



ریاست جمهوری  
سازمان ملی استاندارد ایران



نحوه کاربرد علامت استاندارد و نشانه گذاری بر روی فرآورده  
های دارای پروانه کاربرد علامت استاندارد

معاونت نظارت بر اجرای استاندارد  
دفتر نظارت بر استاندارد صنایع غذایی، آرایشی، بهداشتی و حلال

بهمن ماه 1399

بِسْمِ اللَّهِ الرَّحْمَنِ الرَّحِيمِ  
1438

# فهرست

## صفحه

3

6

10

33

43

44

82

105

110

115

126

168

182

## گروه های غذایی و کشاورزی

آب ها و حد مجاز آلاینده ها در محصول کشاورزی

ادویه و چاشنی و افزودنی های خوراکی

اب میوه ها و نوشیدنی ها و انواع چای

خشکبار

خوراک دام

روغن ها و چربی های خوراکی

غلات و فراورده های آن

فراورده های قنادی

انواع کمپوت ها و کنسرو ها

گوشت و فراورده های آن

لبنیات و فراورده های آن

میوه و سبزی فراوری شده (پخ زده و خشک)

نشان ارگانیک بر روی محصولات کشاورزی

## نحوه کاربرد علامت استاندارد و نشانه گذاری بر روی فرآورده های دارای پروانه کاربرد علامت استاندارد

عنوان فرآورده **آب معدنی طبیعی**


شماره استاندارد ملی : **2441**

عنوان استاندارد : **آب معدنی طبیعی - ویژگی ها و روش های آزمون**

تشویقی : □

اجباری : ■

نوع اجرای استاندارد :

- 1- نشانه گذاری : طبق بند نشانه گذاری آخرین نسخه معتبر استاندارد ملی ایران باید انجام شود .
- 2- نشانه گذاری و علامت استاندارد باید فارسی و به طور خوانا ، قابل رویت با مرکب پاک نشدنی، غیرسمی و جدا نشدنی در محل مناسب که در معرض دید مصرف کننده باشد، درج شود .  
**یادآوری مهم : محل قرار گرفتن علامت استاندارد باید در قسمتهایی از بسته بندی که قابل مشاهده برای مصرف کننده باشد، در نظر گرفته شود. (بطور مثال در درز بسته بندی، علامت استاندارد چاپ نشود)**
- 3- علامت استاندارد بر روی بدنه ظرف بسته بندی فرآورده **آب معدنی طبیعی** با وزن / حجم **1/5 لیتر** با ابعاد **1\*1 سانتی متر مربع** درج شود .
- 4- برای عرضه فرآورده در داخل کشور باید علامت استاندارد به شکل  درج شود .

توضیح : استفاده از علامت استاندارد و آرونه با کادر داخل ISIRI برای اقلام صادراتی بلامانع می باشد.

شکل صحیح 

- 5- نشانه گذاری اقلام صادراتی دارای پروانه کاربرد علامت استاندارد باید به زبان کشور خریدار و یا زبان انگلیسی درج شود .
  - 6- درج کد ده رقمی ( شماره پروانه استاندارد) در زیر علامت استاندارد الزامی می باشد .
  - 7- واحد تولیدی می تواند علامت استاندارد را بر روی بسته بندی ثانویه ( کارتن ..... ) محتوی فرآورده متناسب با سطح جانبی کارتن ها با رعایت موارد نشانه گذاری بر روی بسته بندی ثانویه ، درج نماید .
  - 8- واحد تولیدی می تواند از علامت استاندارد بر روی سایر اوزان / احجام فرآورده دارای پروانه ، متناسب با ابعاد فوق الذکر ( حداقل معادل یکدهم ابعاد سطح بسته بندی ذیربط به سانتی متر مربع) استفاده نماید .
  - 9- عدم رعایت موارد فوق موجب مغایرت بند نشانه گذاری خواهد شد .
  - 10- دارندگان پروانه کاربرد علامت استاندارد معتبر می توانند با اجازه سازمان از علامت استاندارد بر روی سربگ نامه ها ، تابلوهای سردرب و امثال آن استفاده نمایند .
  - 11- درج جمله ( شماره پیامک استعلام اصالت پروانه 10001517 ) بر روی فرآورده و بسته بندی نهایی الزامی می باشد .
- ارائه اطلاعات اضافی در صورتی که باعث گمراهی مصرف کننده نگردد بلامانع می باشد.

## نحوه کاربرد علامت استاندارد و نشانه گذاری بر روی فرآورده های دارای پروانه کاربرد علامت استاندارد

عنوان فرآورده **آب آشامیدنی بسته بندی شده**

شماره استاندارد ملی : **6694**

عنوان استاندارد : **آب آشامیدنی بسته بندی شده - ویژگی ها و روش های آزمون**

نوع اجرای استاندارد : **اجباری** : ■ تشویقی : □

- 1- نشانه گذاری : طبق بند نشانه گذاری آخرین نسخه معتبر استاندارد ملی ایران باید انجام شود .
- 2- نشانه گذاری و علامت استاندارد باید فارسی و به طور خوانا ، قابل رویت با مرکب پاک نشدنی، غیرسمی و جدا نشدنی درمحل مناسب که در معرض دید مصرف کننده باشد، درج شود .  
**یادآوری مهم : محل قرار گرفتن علامت استاندارد باید در قسمتهایی از بسته بندی که قابل مشاهده برای مصرف کننده باشد، در نظر گرفته شود. (بطور مثال در درز بسته بندی، علامت استاندارد چاپ نشود)**
- 3- علامت استاندارد بر روی بدنه ظرف بسته بندی فرآورده **آب آشامیدنی بسته بندی شده** با وزن / حجم **1/5 لیتر** با ابعاد **1\*1 سانتی متر مربع** درج شود .



4- برای عرضه فرآورده در داخل کشور باید علامت استاندارد به شکل درج شود .

توضیح : استفاده از علامت استاندارد و آرونه با کادر داخل ISIRI برای اقلام صادراتی بلامانع می باشد.



شکل صحیح

- 5- نشانه گذاری اقلام صادراتی دارای پروانه کاربرد علامت استاندارد باید به زبان کشور خریدار و یا زبان انگلیسی درج شود .
- 6- درج کد ده رقمی ( شماره پروانه استاندارد) در زیر علامت استاندارد الزامی می باشد .
- 7- واحد تولیدی می تواند علامت استاندارد را بر روی بسته بندی ثانویه ( کارتن ..... ) محتوی فرآورده متناسب با سطح جانبی کارتن ها با رعایت موارد نشانه گذاری بر روی بسته بندی ثانویه ، درج نماید .
- 8- واحد تولیدی می تواند از علامت استاندارد بر روی سایر اوزان / احجام فرآورده دارای پروانه ، متناسب با ابعاد فوق الذکر ( حداقل معادل یکدهم ابعاد سطح بسته بندی ذیربط به سانتی متر مربع) استفاده نماید.
- 9- عدم رعایت موارد فوق موجب مغایرت بند نشانه گذاری خواهد شد.
- 10- دارندگان پروانه کاربرد علامت استاندارد معتبر می توانند با اجازه سازمان از علامت استاندارد بر روی سربرگ نامه ها ، تابلوهای سردرب و امثال آن استفاده نمایند.
- 11- درج جمله ( شماره پیامک استعلام اصالت پروانه 10001517 ) بر روی فرآورده و بسته بندی نهایی الزامی می باشد .  
ارائه اطلاعات اضافی در صورتی که باعث گمراهی مصرف کننده نگردد بلامانع می باشد.

اطلاعات مربوط به نشانه گذاری بر روی بسته بندی محصولات کشاورزی دارای پروانه کاربرد نشان حد مجاز آلاینده ها در محصول کشاورزی

- 1- نشانه گذاری و نشان حد مجاز آلاینده ها در محصول کشاورزی، باید به زبان فارسی، به طور خوانا و قابل رویت، با مرکب پاک نشدنی و جدا نشدنی، در محل مناسب که در معرض دید مصرف کننده باشد، درج شود.
- 2- اطلاعات زیر باید بر روی برچسب محصولات کشاورزی دارای پروانه کاربرد نشان حد مجاز آلاینده ها در محصول کشاورزی درج شود:
  - 2-1 نام محصول کشاورزی
  - 2-2 نام و نشانی تولید کننده/بهره بردار/بسته بندی کننده محصول و یا علامت تجاری آن
  - 2-3 کد شناسایی محصول
  - 2-4 تاریخ تولید/ بسته بندی محصول به ( روز، ماه و سال)
  - 2-5 تاریخ انقضای محصول به ( روز، ماه و سال)
  - 2-6 وزن هر بسته (کیلوگرم)
- 3- نشان حد مجاز آلاینده ها در محصول کشاورزی، باید بر روی بدنه ظرف بسته بندی، با ابعاد 2 در 2 سانتی متر مربع درج شود، لازم به ذکر است ابعاد ظرف بسته بندی 20 در 30 سانتی متر مربع برای انواع محصولات کشاورزی می باشد.
- 4- دقت گردد نشان حد مجاز آلاینده ها در محصول کشاورزی، وارونه درج نشود. شکل صحیح مصوب، مطابق شکل زیر می باشد:



- یادآوری: استفاده از نشان حد مجاز آلاینده ها در محصول کشاورزی بر روی بسته بندی محصول، بصورت وارونه (با کادر داخل ISIRI) برای اقلام صادراتی، بلامانع می باشد.
- 5- رنگ بندی نشان حد مجاز آلاینده ها در محصول کشاورزی بر روی بسته بندی محصول ذیربط، بصورت رنگی (رنگ سفید و سبز بیشمی) می باشد و هر گونه رنگ بندی به غیر از آن، مجاز نمی باشد.
  - 6- نشانه گذاری اقلام صادراتی دارای پروانه کاربرد نشان حد مجاز آلاینده ها در محصول کشاورزی، باید به زبان کشور خریدار و یا زبان انگلیسی درج شود.
  - 7- درج کد ده رقمی (شماره پروانه کاربرد نشان حد مجاز آلاینده ها در محصول کشاورزی) در زیر علامت ذیربط، الزامی می باشد.
  - 8- واحد تولیدی می تواند نشان حد مجاز آلاینده ها در محصول کشاورزی را بر روی بسته بندی ثانویه ( کارتن، ..... ) محتوی فرآورده و متناسب با سطح جانبی بسته بندی ثانویه، درج نماید.
  - 9- واحد تولیدی می تواند از نشان حد مجاز آلاینده ها در محصول کشاورزی، بر روی سایر اوزان/ احجام/ ابعاد بسته بندی محصولات دارای پروانه کاربرد نشان مذکور، متناسب با ابعاد فوق الذکر (حداقل معادل یکدهم ابعاد سطح بسته بندی ذیربط به سانتی متر مربع) استفاده نماید.
  - 10- دارندگان پروانه کاربرد نشان حد مجاز آلاینده ها در محصول کشاورزی، می توانند با اجازه سازمان ملی استاندارد ایران از نشان حد مجاز آلاینده ها در محصول کشاورزی، بر روی سربرگ نامه ها، تابلوهای سردرب و امثال آن استفاده نمایند. ارائه اطلاعات اضافی در صورتی که باعث گمراهی مصرف کننده نگردد، بلامانع می باشد.


## نحوه کاربرد علامت استاندارد و نشانه گذاری بر روی فرآورده های دارای پروانه کاربرد علامت استاندارد

عنوان فرآورده **زعفران**


شماره استاندارد ملی 1-259

عنوان استاندارد : **زعفران - ویژگی ها**

نوع اجرای استاندارد : **اجباری** : ■ تشویقی : □

- 1- نشانه گذاری : طبق بند نشانه گذاری آخرین نسخه معتبر استاندارد ملی ایران باید انجام شود .
- 2- نشانه گذاری و علامت استاندارد باید فارسی و به طور خوانا ، قابل رویت با مرکب پاک نشدنی، غیرسمی و جدا نشدنی درمحل مناسب که در معرض دید مصرف کننده باشد، درج شود .  
**یادآوری مهم : محل قرار گرفتن علامت استاندارد باید در قسمتهایی از بسته بندی که قابل مشاهده برای مصرف کننده باشد، در نظر گرفته شود. (بطور مثال در درز بسته بندی، علامت استاندارد چاپ نشود)**
- 3- علامت استاندارد بر روی فرآورده **زعفران** برای بسته بندی وزن کمتر از یک گرم با ابعاد **15 \* 15 سانتی متر مربع** و وزن بیشتر از یک گرم با ابعاد **1 \* 1 سانتی متر مربع** درج شود .
- 4- برای عرضه فرآورده در داخل کشور باید علامت استاندارد به شکل  درج شود

توضیح : استفاده از علامت استاندارد وارونه با کادر داخل ISIRI برای اقلام صادراتی بلامانع می باشد.

شکل صحیح 

- 5- نشانه گذاری اقلام صادراتی دارای پروانه کاربرد علامت استاندارد باید به زبان کشور خریدار و یا زبان انگلیسی درج شود .
- 6- درج کد ده رقمی ( شماره پروانه استاندارد) در زیر علامت استاندارد الزامی می باشد .
- 7- واحد تولیدی می تواند علامت استاندارد را بر روی بسته بندی ثانویه ( کارتن ..... ) محتوی فرآورده متناسب با سطح جانبی کارتن ها با رعایت موارد نشانه گذاری بر روی بسته بندی ثانویه ، درج نماید .
- 8- واحد تولیدی می تواند از علامت استاندارد بر روی سایر اوزان / احجام فرآورده دارای پروانه ، متناسب با ابعاد فوق الذکر ( حداقل معادل یکدهم ابعاد سطح بسته بندی ذیربط به سانتی متر مربع) استفاده نماید .
- 9- عدم رعایت موارد فوق موجب مغایرت بند نشانه گذاری خواهد شد .
- 10- دارندگان پروانه کاربرد علامت استاندارد معتبر می توانند با اجازه سازمان از علامت استاندارد بر روی سربرگ نامه ها ، تابلوهای سردرب و امثال آن استفاده نمایند .
- 11- درج جمله ( شماره پیامک استعلام اصالت پروانه 10001517 ) بر روی فرآورده و بسته بندی نهایی الزامی می باشد .  
ارائه اطلاعات اضافی در صورتی که باعث گمراهی مصرف کننده نگردد بلامانع می باشد .

## نحوه کاربرد علامت استاندارد و نشانه گذاری بر روی فرآورده های دارای پروانه کاربرد علامت استاندارد

عنوان فرآورده **انواع نمک**


شماره استاندارد ملی 1195-26

عنوان استاندارد : **طبق استاندارد ملی مربوطه**

تشویقی : □

اجباری : ■

نوع اجرای استاندارد :

- 1- نشانه گذاری : طبق بند نشانه گذاری آخرین نسخه معتبر استاندارد ملی ایران باید انجام شود .
- 2- نشانه گذاری و علامت استاندارد باید فارسی و به طور خوانا ، قابل رویت با مرکب پاک نشدنی، غیرسمی و جدا نشدنی درمحل مناسب که در معرض دید مصرف کننده باشد، درج شود .  
**یادآوری مهم : محل قرار گرفتن علامت استاندارد باید در قسمتهایی از بسته بندی که قابل مشاهده برای مصرف کننده باشد، در نظر گرفته شود. (بطور مثال در درز بسته بندی، علامت استاندارد چاپ نشود)**
- 3- علامت استاندارد بر روی فرآورده **نمک ( خوراکی بدون ید - یددار )** برای بسته بندی از **1 کیلوگرم** با ابعاد **15\*15 میلی متر مربع** درج شود .
- 4- برای عرضه فرآورده در داخل کشور باید علامت استاندارد به شکل  درج شود .

توضیح : استفاده از علامت استاندارد وارونه با کادر داخل ISIRI برای اقلام صادراتی بلامانع می باشد.



شکل صحیح

- 5- نشانه گذاری اقلام صادراتی دارای پروانه کاربرد علامت استاندارد باید به زبان کشور خریدار و یا زبان انگلیسی درج شود .
  - 6- درج کد ده رقمی ( شماره پروانه استاندارد) در زیر علامت استاندارد الزامی می باشد .
  - 7- واحد تولیدی می تواند علامت استاندارد را بر روی بسته بندی ثانویه ( کارتن ..... ) محتوی فرآورده متناسب با سطح جانبی کارتن ها با رعایت موارد نشانه گذاری بر روی بسته بندی ثانویه ، درج نماید .
  - 8- واحد تولیدی می تواند از علامت استاندارد بر روی سایر اوزان / احجام فرآورده دارای پروانه ، متناسب با ابعاد فوق الذکر ( حداقل معادل یکدهم ابعاد سطح بسته بندی ذیربط به سانتی متر مربع) استفاده نماید.
  - 9- عدم رعایت موارد فوق موجب مغایرت بند نشانه گذاری خواهد شد.
  - 10- دارندگان پروانه کاربرد علامت استاندارد معتبر می توانند با اجازه سازمان از علامت استاندارد بر روی سربرگ نامه ها ، تابلوهای سردرب و امثال آن استفاده نمایند.
  - 11- درج جمله ( شماره پیامک استعلام اصالت پروانه 10001517 ) بر روی فرآورده وبسته بندی نهایی الزامی می باشد .
- ارائه اطلاعات اضافی در صورتی که باعث گمراهی مصرف کننده نگردد بلامانع می باشد.




## نحوه کاربرد علامت استاندارد و نشانه گذاری بر روی فرآورده های دارای پروانه کاربرد علامت استاندارد

عنوان فرآورده **اسید فسفریک قابل مصرف در صنایع غذایی**  
شماره استاندارد ملی 2884

عنوان استاندارد : **افزودنی های خوراکی مجاز-فسفریک اسید-ویژگی ها و روش های آزمون**

نوع اجرای استاندارد : **اجباری** : ■ تشویقی : □

- 1- نشانه گذاری : طبق بند نشانه گذاری آخرین نسخه معتبر استاندارد ملی ایران باید انجام شود .
- 2- نشانه گذاری و علامت استاندارد باید فارسی و به طور خوانا ، قابل رویت با مرکب پاک نشدنی، غیرسمی و جدا نشدنی درمحل مناسب که در معرض دید مصرف کننده باشد، درج شود .  
**یادآوری مهم : محل قرار گرفتن علامت استاندارد باید در قسمتهایی از بسته بندی که قابل مشاهده برای مصرف کننده باشد، در نظر گرفته شود. (بطور مثال در درز بسته بندی، علامت استاندارد چاپ نشود)**
- 3- - علامت استاندارد بر روی فرآورده اسید فسفریک مصرف در صنایع غذایی در **بسته بندی های کوچک** با ابعاد **5\*5 سانتی متر مربع** و در **بسته بندی های بزرگتر** با ابعاد **10\*10 سانتی متر مربع** درج شود.

4- برای عرضه فرآورده در داخل کشور باید علامت استاندارد به شکل  درج شود

توضیح : استفاده از علامت استاندارد وارونه با کادر داخل ISIRI برای اقلام صادراتی بلامانع می باشد.

شکل صحیح 

- 5- نشانه گذاری اقلام صادراتی دارای پروانه کاربرد علامت استاندارد باید به زبان کشور خریدار و یا زبان انگلیسی درج شود .
  - 6- درج کد ده رقمی ( شماره پروانه استاندارد) در زیر علامت استاندارد الزامی می باشد .
  - 7- واحد تولیدی می تواند علامت استاندارد را بر روی بسته بندی ثانویه ( کارتن ..... ) محتوی فرآورده متناسب با سطح جانبی کارتن ها با رعایت موارد نشانه گذاری بر روی بسته بندی ثانویه ، درج نماید .
  - 8- واحد تولیدی می تواند از علامت استاندارد بر روی سایر اوزان / احجام فرآورده دارای پروانه ، متناسب با ابعاد فوق الذکر ( حداقل معادل یکدهم ابعاد سطح بسته بندی ذیربط به سانتی متر مربع) استفاده نماید.
  - 9- عدم رعایت موارد فوق موجب مغایرت بند نشانه گذاری خواهد شد.
  - 10- دارندگان پروانه کاربرد علامت استاندارد معتبر می توانند با اجازه سازمان از علامت استاندارد بر روی سربرگ نامه ها ، تابلوهای سردرب و امثال آن استفاده نمایند.
  - 11- درج جمله ( شماره پیامک استعلام اصالت پروانه 10001517 ) بر روی فرآورده وبسته بندی نهایی الزامی می باشد .
- ارائه اطلاعات اضافی در صورتی که باعث گمراهی مصرف کننده نگردد بلامانع می باشد.

## نحوه کاربرد علامت استاندارد و نشانه گذاری بر روی فرآورده های دارای پروانه کاربرد علامت استاندارد

عنوان فرآورده **اسید سیتریک خوراکی**


شماره استاندارد ملی **3381**

عنوان استاندارد : **اسید سیتریک خوراکی - ویژگی ها و روش های آزمون**

تشریحی : □

اجباری : ■

نوع اجرای استاندارد :

- 1- نشانه گذاری : طبق بند نشانه گذاری آخرین نسخه معتبر استاندارد ملی ایران باید انجام شود .
- 2- نشانه گذاری و علامت استاندارد باید فارسی و به طور خوانا ، قابل رویت با مرکب پاک نشدنی، غیرسمی و جدا نشدنی درمحل مناسب که در معرض دید مصرف کننده باشد، درج شود .  
**یادآوری مهم : محل قرار گرفتن علامت استاندارد باید در قسمتهایی از بسته بندی که قابل مشاهده برای مصرف کننده باشد، در نظر گرفته شود. (بطور مثال در درز بسته بندی، علامت استاندارد چاپ نشود)**
- 3- علامت استاندارد بر روی فرآورده اسید سیتریک خوراکی در **بسته بندی های کوچک** با ابعاد **5\*5 سانتی متر مربع** و در **بسته بندی های بزرگتر** با ابعاد **10\*10 سانتی متر مربع** درج شود.
- 4- برای عرضه فرآورده در داخل کشور باید علامت استاندارد به شکل  درج شود .

توضیح : استفاده از علامت استاندارد وارونه با کادر داخل ISIRI برای اقلام صادراتی بلامانع می باشد.



شکل صحیح

- 5- نشانه گذاری اقلام صادراتی دارای پروانه کاربرد علامت استاندارد باید به زبان کشور خریدار و یا زبان انگلیسی درج شود .
- 6- درج کد ده رقمی ( شماره پروانه استاندارد) در زیر علامت استاندارد الزامی می باشد .
- 7- واحد تولیدی می تواند علامت استاندارد را بر روی بسته بندی ثانویه ( کارتن ..... ) محتوی فرآورده متناسب با سطح جانبی کارتن ها با رعایت موارد نشانه گذاری بر روی بسته بندی ثانویه ، درج نماید .
- 8- واحد تولیدی می تواند از علامت استاندارد بر روی سایر اوزان / احجام فرآورده دارای پروانه ، متناسب با ابعاد فوق الذکر ( حداقل معادل یکدهم ابعاد سطح بسته بندی ذیربط به سانتی متر مربع) استفاده نماید.
- 9- عدم رعایت موارد فوق موجب مغایرت بند نشانه گذاری خواهد شد.
- 10- دارندگان پروانه کاربرد علامت استاندارد معتبر می توانند با اجازه سازمان از علامت استاندارد بر روی سربگ نامه ها ، تابلوهای سردرب و امثال آن استفاده نمایند.
- 11- درج جمله ( شماره پیامک استعلام اصالت پروانه 10001517 ) بر روی فرآورده وبسته بندی نهایی الزامی می باشد .  
ارائه اطلاعات اضافی در صورتی که باعث گمراهی مصرف کننده نگردد بلامانع می باشد.

## نحوه کاربرد علامت استاندارد و نشانه گذاری بر روی فرآورده های دارای پروانه کاربرد علامت استاندارد

عنوان فرآورده **آبلیمو ترش**


شماره استاندارد ملی : **117**

عنوان استاندارد : **آبلیمو ترش - ویژگی ها و روش های آزمون**


تشریحی : □

اجباری : ■

نوع اجرای استاندارد :

- 1- نشانه گذاری : طبق بند نشانه گذاری آخرین نسخه معتبر استاندارد ملی ایران باید انجام شود .
- 2- نشانه گذاری و علامت استاندارد باید فارسی و به طور خوانا ، قابل رویت با مرکب پاک نشدنی، غیرسمی و جدا نشدنی در محل مناسب که در معرض دید مصرف کننده باشد، درج شود .  
**یادآوری مهم : محل قرار گرفتن علامت استاندارد باید در قسمتهایی از بسته بندی که قابل مشاهده برای مصرف کننده باشد، در نظر گرفته شود. (بطور مثال در درز بسته بندی، علامت استاندارد چاپ نشود)**
- 3- - علامت استاندارد بر روی فرآورده **آبلیمو ترش** با وزن/حجم **500 میلی لیتر** با ابعاد **1\*1 سانتی متر مربع** درج شود .
- 4- برای عرضه فرآورده در داخل کشور باید علامت استاندارد به شکل  درج شود .

توضیح : استفاده از علامت استاندارد و ارونه با کادر داخل ISIRI برای اقلام صادراتی بلامانع می باشد.

شکل صحیح 

- 5- نشانه گذاری اقلام صادراتی دارای پروانه کاربرد علامت استاندارد باید به زبان کشور خریدار و یا زبان انگلیسی درج شود .
- 6- درج کد ده رقمی ( شماره پروانه استاندارد) در زیر علامت استاندارد الزامی می باشد .
- 7- واحد تولیدی می تواند علامت استاندارد را بر روی بسته بندی ثانویه ( کارتن ..... ) محتوی فرآورده متناسب با سطح جانبی کارتن ها با رعایت موارد نشانه گذاری بر روی بسته بندی ثانویه ، درج نماید .
- 8- واحد تولیدی می تواند از علامت استاندارد بر روی سایر اوزان / احجام فرآورده دارای پروانه ، متناسب با ابعاد فوق الذکر ( حداقل معادل یکدهم ابعاد سطح بسته بندی ذیربط به سانتی متر مربع) استفاده نماید.
- 9- عدم رعایت موارد فوق موجب مغایرت بند نشانه گذاری خواهد شد.
- 10- دارندگان پروانه کاربرد علامت استاندارد معتبر می توانند با اجازه سازمان از علامت استاندارد بر روی سربرگ نامه ها ، تابلوهای سردرب و امثال آن استفاده نمایند.
- 11- درج جمله ( شماره پیامک استعلام اصالت پروانه 10001517 ) بر روی فرآورده و بسته بندی نهایی الزامی می باشد .  
ارائه اطلاعات اضافی در صورتی که باعث گمراهی مصرف کننده نگردد بلامانع می باشد.

## نحوه کاربرد علامت استاندارد و نشانه گذاری بر روی فرآورده های دارای پروانه کاربرد علامت استاندارد

عنوان فرآورده **انواع سرکه تقطیری و تخمیری**


شماره استاندارد ملی : **355**

عنوان استاندارد : **سرکه - ویژگی ها**

تشویقی : □

اجباری : ■

نوع اجرای استاندارد :

- 1- نشانه گذاری : طبق بند نشانه گذاری آخرین نسخه معتبر استاندارد ملی ایران باید انجام شود .
- 2- نشانه گذاری و علامت استاندارد باید فارسی و به طور خوانا ، قابل رویت با مرکب پاک نشدنی، غیرسمی و جدا نشدنی درمحل مناسب که در معرض دید مصرف کننده باشد، درج شود .  
**یادآوری مهم : محل قرار گرفتن علامت استاندارد باید در قسمتهایی از بسته بندی که قابل مشاهده برای مصرف کننده باشد، در نظر گرفته شود. (بطور مثال در درز بسته بندی، علامت استاندارد چاپ نشود)**
- 3- علامت استاندارد بر روی فرآورده **سرکه** با وزن / حجم **500 میلی لیتر** با ابعاد **1\*1 سانتی متر مربع** درج شود .
- 4- برای عرضه فرآورده در داخل کشور باید علامت استاندارد به شکل  درج شود .

توضیح : استفاده از علامت استاندارد و آرونه با کادر داخل ISIRI برای اقلام صادراتی بلامانع می باشد.




شکل صحیح

- 5- نشانه گذاری اقلام صادراتی دارای پروانه کاربرد علامت استاندارد باید به زبان کشور خریدار و یا زبان انگلیسی درج شود .
  - 6- درج کد ده رقمی ( شماره پروانه استاندارد) در زیر علامت استاندارد الزامی می باشد .
  - 7- واحد تولیدی می تواند علامت استاندارد را بر روی بسته بندی ثانویه ( کارتن ..... ) محتوی فرآورده متناسب با سطح جانبی کارتن ها با رعایت موارد نشانه گذاری بر روی بسته بندی ثانویه ، درج نماید .
  - 8- واحد تولیدی می تواند از علامت استاندارد بر روی سایر اوزان / احجام فرآورده دارای پروانه ، متناسب با ابعاد فوق الذکر ( حداقل معادل یکدهم ابعاد سطح بسته بندی ذیربط به سانتی متر مربع) استفاده نماید.
  - 9- عدم رعایت موارد فوق موجب مغایرت بند نشانه گذاری خواهد شد.
  - 10- دارندگان پروانه کاربرد علامت استاندارد معتبر می توانند با اجازه سازمان از علامت استاندارد بر روی سربرگ نامه ها ، تابلوهای سردرب و امثال آن استفاده نمایند.
  - 11- درج جمله ( شماره پیامک استعلام اصالت پروانه 10001517 ) بر روی فرآورده و بسته بندی نهایی الزامی می باشد .
- ارائه اطلاعات اضافی در صورتی که باعث گمراهی مصرف کننده نگردد بلامانع می باشد.


## نحوه کاربرد علامت استاندارد و نشانه گذاری بر روی فرآورده های دارای پروانه کاربرد علامت استاندارد

عنوان فرآورده: **انواع چای ( سیاه- سبز - معطر )**  
شماره استانداردهای ملی: **17226-10768-623**  
عنوان استاندارد: **چای سیاه- ویژگی ها و روش های آزمون**

نوع اجرای استاندارد: **اجباری** : ■ تشویقی: □

- 1- نشانه گذاری: طبق بند نشانه گذاری آخرین نسخه معتبر استاندارد ملی ایران باید انجام شود.
- 2- نشانه گذاری و علامت استاندارد باید فارسی و به طور خوانا، قابل رویت با مرکب پاک نشدنی، غیرسمی و جدا نشدنی در محل مناسب که در معرض دید مصرف کننده باشد، درج شود.  
**یادآوری مهم: محل قرار گرفتن علامت استاندارد باید در قسمتهایی از بسته بندی که قابل مشاهده برای مصرف کننده باشد، در نظر گرفته شود. (بطور مثال در درز بسته بندی، علامت استاندارد چاپ نشود)**
- 3- علامت استاندارد بر روی بدنه ظرف بسته بندی فرآورده **چای سیاه** با وزن **500 گرم** با ابعاد **1\*1 سانتی متر مربع** درج شود.
- 4- برای عرضه فرآورده در داخل کشور باید علامت استاندارد به شکل  درج شود.

توضیح: استفاده از علامت استاندارد و آرونه با کادر داخل ISIRI برای اقلام صادراتی بلامانع می باشد.

شکل صحیح 

- 5- نشانه گذاری اقلام صادراتی دارای پروانه کاربرد علامت استاندارد باید به زبان کشور خریدار و یا زبان انگلیسی درج شود.
  - 6- درج کد ده رقمی ( شماره پروانه استاندارد) در زیر علامت استاندارد الزامی می باشد.
  - 7- واحد تولیدی باید علامت استاندارد را بر روی بسته بندی ثانویه ( کارتت ..... ) محتوی فرآورده متناسب با سطح جانبی کارتت ها با رعایت موارد نشانه گذاری بر روی بسته بندی ثانویه، درج نماید.
  - 8- واحد تولیدی می تواند از علامت استاندارد بر روی سایر اوزان / احجام فرآورده دارای پروانه، متناسب با ابعاد فوق الذکر ( حداقل معادل یکدهم ابعاد سطح بسته بندی ذیربط به سانتی متر مربع) استفاده نماید.
  - 9- عدم رعایت موارد فوق موجب مغایرت بند نشانه گذاری خواهد شد.
  - 10- دارندگان پروانه کاربرد علامت استاندارد معتبر می توانند با اجازه سازمان از علامت استاندارد بر روی سربرگ نامه ها، تابلوهای سردرب و امثال آن استفاده نمایند.
  - 11- درج جمله ( شماره پیامک استعلام اصالت پروانه 10001517 ) بر روی فرآورده و بسته بندی نهایی الزامی می باشد.
- ارائه اطلاعات اضافی در صورتی که باعث گمراهی مصرف کننده نگردد بلامانع می باشد.

## نحوه کاربرد علامت استاندارد و نشانه گذاری بر روی فرآورده های دارای پروانه کاربرد علامت استاندارد

عنوان فرآورده **آبغوره**


شماره استاندارد ملی : **1815**

عنوان استاندارد : **آبغوره – ویژگی ها و روش های آزمون**


تشویقی : □

اجباری : ■

نوع اجرای استاندارد :

- 1- نشانه گذاری : طبق بند نشانه گذاری آخرین نسخه معتبر استاندارد ملی ایران باید انجام شود .
- 2- نشانه گذاری و علامت استاندارد باید فارسی و به طور خوانا ، قابل رویت با مرکب پاک نشدنی، غیرسمی و جدا نشدنی در محل مناسب که در معرض دید مصرف کننده باشد، درج شود .  
**یادآوری مهم : محل قرار گرفتن علامت استاندارد باید در قسمتهایی از بسته بندی که قابل مشاهده برای مصرف کننده باشد، در نظر گرفته شود. (بطور مثال در درز بسته بندی، علامت استاندارد چاپ نشود)**
- 3- علامت استاندارد بر روی فرآورده **آبغوره** با وزن / حجم **500 میلی لیتر** با ابعاد **1\*1 سانتی متر مربع** درج شود .
- 4- برای عرضه فرآورده در داخل کشور باید علامت استاندارد به شکل  درج شود .

توضیح : استفاده از علامت استاندارد و آرونه با کادر داخل ISIRI برای اقلام صادراتی بلامانع می باشد.

شکل صحیح 

- 5- نشانه گذاری اقلام صادراتی دارای پروانه کاربرد علامت استاندارد باید به زبان کشور خریدار و یا زبان انگلیسی درج شود .
  - 6- درج کد ده رقمی ( شماره پروانه استاندارد) در زیر علامت استاندارد الزامی می باشد .
  - 7- واحد تولیدی می تواند علامت استاندارد را بر روی بسته بندی ثانویه ( کارتن ..... ) محتوی فرآورده متناسب با سطح جانبی کارتن ها با رعایت موارد نشانه گذاری بر روی بسته بندی ثانویه ، درج نماید .
  - 8- واحد تولیدی می تواند از علامت استاندارد بر روی سایر اوزان / احجام فرآورده دارای پروانه ، متناسب با ابعاد فوق الذکر ( حداقل معادل یکدهم ابعاد سطح بسته بندی ذیربط به سانتی متر مربع) استفاده نماید.
  - 9- عدم رعایت موارد فوق موجب مغایرت بند نشانه گذاری خواهد شد.
  - 10- دارندگان پروانه کاربرد علامت استاندارد معتبر می توانند با اجازه سازمان از علامت استاندارد بر روی سربرگ نامه ها ، تابلوهای سردرب و امثال آن استفاده نمایند.
  - 11- درج جمله ( شماره پیامک استعلام اصالت پروانه 10001517 ) بر روی فرآورده و بسته بندی نهایی الزامی می باشد .
- ارائه اطلاعات اضافی در صورتی که باعث گمراهی مصرف کننده نگردد بلامانع می باشد.


## نحوه کاربرد علامت استاندارد و نشانه گذاری بر روی فرآورده های دارای پروانه کاربرد علامت استاندارد

عنوان فرآورده **نوشیدنی مالت**

شماره استاندارد ملی : **2279**

عنوان استاندارد : **نوشیدنی مالت - ویژگی ها**

نوع اجرای استاندارد : **اجباری** : ■ تشویقی : □

- 1- نشانه گذاری : طبق بند نشانه گذاری آخرین نسخه معتبر استاندارد ملی ایران باید انجام شود .
- 2- نشانه گذاری و علامت استاندارد باید فارسی و به طور خوانا ، قابل رویت با مرکب پاک نشدنی، غیرسمی و جدا نشدنی درمحل مناسب که در معرض دید مصرف کننده باشد، درج شود .  
**یادآوری مهم : محل قرار گرفتن علامت استاندارد باید در قسمتهایی از بسته بندی که قابل مشاهده برای مصرف کننده باشد، در نظر گرفته شود. (بطور مثال در درز بسته بندی، علامت استاندارد چاپ نشود)**
- 3- علامت استاندارد بر روی بدنه ظرف بسته بندی فرآورده **نوشیدنی مالت** با وزن / حجم **1/5 لیتری** با ابعاد **1\*1 سانتی متر مربع** درج شود .
- 4- برای عرضه فرآورده در داخل کشور باید علامت استاندارد به شکل  درج شود .

توضیح : استفاده از علامت استاندارد و آرونه با کادر داخل ISIRI برای اقلام صادراتی بلامانع می باشد.

شکل صحیح 

- 5- نشانه گذاری اقلام صادراتی دارای پروانه کاربرد علامت استاندارد باید به زبان کشور خریدار و یا زبان انگلیسی درج شود .
- 6- درج کد ده رقمی ( شماره پروانه استاندارد) در زیر علامت استاندارد الزامی می باشد .
- 7- واحد تولیدی می تواند علامت استاندارد را بر روی بسته بندی ثانویه ( کارتن ..... ) محتوی فرآورده متناسب با سطح جانبی کارتن ها با رعایت موارد نشانه گذاری بر روی بسته بندی ثانویه ، درج نماید .
- 8- واحد تولیدی می تواند از علامت استاندارد بر روی سایر اوزان / احجام فرآورده دارای پروانه ، متناسب با ابعاد فوق الذکر ( حداقل معادل یکدهم ابعاد سطح بسته بندی ذیربط به سانتی متر مربع) استفاده نماید .
- 9- عدم رعایت موارد فوق موجب مغایرت بند نشانه گذاری خواهد شد .
- 10- دارندگان پروانه کاربرد علامت استاندارد معتبر می توانند با اجازه سازمان از علامت استاندارد بر روی سربگ نامه ها ، تابلوهای سردرب و امثال آن استفاده نمایند .
- 11- درج جمله ( شماره پیامک استعلام اصالت پروانه 10001517 ) بر روی فرآورده وبسته بندی نهایی الزامی می باشد .  
ارائه اطلاعات اضافی در صورتی که باعث گمراهی مصرف کننده نگردد بلامانع می باشد .


## نحوه کاربرد علامت استاندارد و نشانه گذاری بر روی فرآورده های دارای پروانه کاربرد علامت استاندارد

عنوان فرآورده **چای کیسه ای**

شماره استاندارد ملی: **3119**

عنوان استاندارد **چای کیسه ای - ویژگی ها و روش های آزمون**

نوع اجرای استاندارد : **اجباری** : ■ تشویقی : □

- 1- نشانه گذاری : طبق بند نشانه گذاری آخرین نسخه معتبر استاندارد ملی ایران باید انجام شود .
- 2- نشانه گذاری و علامت استاندارد باید فارسی و به طور خوانا ، قابل رویت با مرکب پاک نشدنی، غیرسمی و جدا نشدنی در محل مناسب که در معرض دید مصرف کننده باشد، درج شود .  
**یادآوری مهم : محل قرار گرفتن علامت استاندارد باید در قسمتهایی از بسته بندی که قابل مشاهده برای مصرف کننده باشد، در نظر گرفته شود. (بطور مثال در درز بسته بندی، علامت استاندارد چاپ نشود)**
- 3- علامت استاندارد بر روی بدنه ظرف بسته بندی **25 عددی** چای کیسه ای با ابعاد **15\*15 میلی متر مربع** درج شود ..
- 4- برای عرضه فرآورده در داخل کشور باید علامت استاندارد به شکل  درج شود .

توضیح : استفاده از علامت استاندارد وارونه با کادر داخل ISIRI برای اقلام صادراتی بلامانع می باشد.

شکل صحیح 

- 5--نشانه گذاری اقلام صادراتی دارای پروانه کاربرد علامت استاندارد باید به زبان کشور خریدار و یا زبان انگلیسی درج شود .
  - 6- درج کد ده رقمی ( شماره پروانه استاندارد) در زیر علامت استاندارد الزامی می باشد .
  - 7- واحد تولیدی می تواند علامت استاندارد را بر روی بسته بندی ثانویه ( کارتن ..... ) محتوی فرآورده متناسب با سطح جانبی کارتن ها با رعایت موارد نشانه گذاری بر روی بسته بندی ثانویه ، درج نماید .
  - 8- واحد تولیدی می تواند از علامت استاندارد بر روی سایر اوزان / احجام فرآورده دارای پروانه ، متناسب با ابعاد فوق الذکر ( حداقل معادل یکدهم ابعاد سطح بسته بندی ذیربط به سانتی متر مربع) استفاده نماید.
  - 9- عدم رعایت موارد فوق موجب مغایرت بند نشانه گذاری خواهد شد.
  - 10- دارندگان پروانه کاربرد علامت استاندارد معتبر می توانند با اجازه سازمان از علامت استاندارد بر روی سربرگ نامه ها ، تابلوهای سردرب و امثال آن استفاده نمایند.
  - 11- درج جمله ( شماره پیامک استعلام اصالت پروانه 10001517 ) بر روی فرآورده وبسته بندی نهایی الزامی می باشد .
- ارائه اطلاعات اضافی در صورتی که باعث گمراهی مصرف کننده نگردد بلامانع می باشد.



## نحوه کاربرد علامت استاندارد و نشانه گذاری بر روی فرآورده های دارای پروانه کاربرد علامت استاندارد

عنوان فرآورده **فرآورده یخی خوراکی**


شماره استاندارد ملی: **3964**

عنوان استاندارد: **فرآورده یخی خوراکی - ویژگی ها**


تشریحی: □

اجباری: ■

نوع اجرای استاندارد:

- 1- نشانه گذاری: طبق بند نشانه گذاری آخرین نسخه معتبر استاندارد ملی ایران باید انجام شود.
- 2- نشانه گذاری و علامت استاندارد باید فارسی و به طور خوانا، قابل رویت با مرکب پاک نشدنی، غیرسمی و جدا نشدنی در محل مناسب که در معرض دید مصرف کننده باشد، درج شود.
- یادآوری مهم: محل قرار گرفتن علامت استاندارد باید در قسمتهایی از بسته بندی که قابل مشاهده برای مصرف کننده باشد، در نظر گرفته شود. (بطور مثال در درز بسته بندی، علامت استاندارد چاپ نشود)
- 3- علامت استاندارد بر روی فرآورده **فرآورده یخی خوراکی** با وزن / حجم **50 میلی لیتری** با ابعاد **5\*5 میلی متر مربع** درج شود.
- 4- برای عرضه فرآورده در داخل کشور باید علامت استاندارد به شکل  درج شود.

توضیح: استفاده از علامت استاندارد و آرونه با کادر داخل ISIRI برای اقلام صادراتی بلامانع می باشد.

شکل صحیح 

- 5--نشانه گذاری اقلام صادراتی دارای پروانه کاربرد علامت استاندارد باید به زبان کشور خریدار و یا زبان انگلیسی درج شود.
  - 6- درج کد ده رقمی ( شماره پروانه استاندارد) در زیر علامت استاندارد الزامی می باشد.
  - 7- واحد تولیدی می تواند علامت استاندارد را بر روی بسته بندی ثانویه ( کارتن ..... ) محتوی فرآورده متناسب با سطح جانبی کارتن ها با رعایت موارد نشانه گذاری بر روی بسته بندی ثانویه، درج نماید.
  - 8- واحد تولیدی می تواند از علامت استاندارد بر روی سایر اوزان / احجام فرآورده دارای پروانه، متناسب با ابعاد فوق الذکر ( حداقل معادل یکدهم ابعاد سطح بسته بندی ذیربط به سانتی متر مربع) استفاده نماید.
  - 9- عدم رعایت موارد فوق موجب مغایرت بند نشانه گذاری خواهد شد.
  - 10- دارندگان پروانه کاربرد علامت استاندارد معتبر می توانند با اجازه سازمان از علامت استاندارد بر روی سربرگ نامه ها، تابلوهای سردرب و امثال آن استفاده نمایند.
  - 11- درج جمله ( شماره پیامک استعلام اصالت پروانه 10001517 ) بر روی فرآورده و بسته بندی نهایی الزامی می باشد.
- ارائه اطلاعات اضافی در صورتی که باعث گمراهی مصرف کننده نگردد بلامانع می باشد.

## نحوه کاربرد علامت استاندارد و نشانه گذاری بر روی فرآورده های دارای پروانه کاربرد علامت استاندارد

عنوان فرآورده : پودر نوشیدنی فوری


شماره استاندارد ملی : 4714

عنوان استاندارد : پودر نوشیدنی فوری - ویژگی ها و روش های آزمون

تشویقی : □

اجباری : ■

نوع اجرای استاندارد :

- 1- نشانه گذاری : طبق بند نشانه گذاری آخرین نسخه معتبر استاندارد ملی ایران باید انجام شود .
- 2- نشانه گذاری و علامت استاندارد باید فارسی و به طور خوانا ، قابل رویت با مرکب پاک نشدنی، غیر سمی و جدا نشدنی در محل مناسب که در معرض دید مصرف کننده باشد، درج شود .  
یادآوری مهم : محل قرار گرفتن علامت استاندارد باید در قسمتهایی از بسته بندی که قابل مشاهده برای مصرف کننده باشد، در نظر گرفته شود. (بطور مثال در درز بسته بندی، علامت استاندارد چاپ نشود)
- 3- علامت استاندارد بر روی فرآورده پودر نوشیدنی فوری با وزن / حجم 200 میلی لیتری با ابعاد 6 \* 6 میلی متر مربع درج شود .
- 4- برای عرضه فرآورده در داخل کشور باید علامت استاندارد به شکل  درج شود .

توضیح : استفاده از علامت استاندارد و آرونه با کادر داخل ISIRI برای اقلام صادراتی بلامانع می باشد.

شکل صحیح 

- 5- نشانه گذاری اقلام صادراتی دارای پروانه کاربرد علامت استاندارد باید به زبان کشور خریدار و یا زبان انگلیسی درج شود .
- 6- درج کد ده رقمی ( شماره پروانه استاندارد) در زیر علامت استاندارد الزامی می باشد .
- 7- واحد تولیدی می تواند علامت استاندارد را بر روی بسته بندی ثانویه ( کارتن ..... ) محتوی فرآورده متناسب با سطح جانبی کارتن ها با رعایت موارد نشانه گذاری بر روی بسته بندی ثانویه ، درج نماید .
- 8- واحد تولیدی می تواند از علامت استاندارد بر روی سایر اوزان / احجام فرآورده دارای پروانه ، متناسب با ابعاد فوق الذکر ( حداقل معادل یکدهم ابعاد سطح بسته بندی ذیربط به سانتی متر مربع) استفاده نماید.
- 9- عدم رعایت موارد فوق موجب مغایرت بند نشانه گذاری خواهد شد.
- 10- دارندگان پروانه کاربرد علامت استاندارد معتبر می توانند با اجازه سازمان از علامت استاندارد بر روی سربرگ نامه ها ، تابلوهای سردرب و امثال آن استفاده نمایند.
- 11- درج جمله ( شماره پیامک استعلام اصالت پروانه 10001517 ) بر روی فرآورده وبسته بندی نهایی الزامی می باشد .  
ارائه اطلاعات اضافی در صورتی که باعث گمراهی مصرف کننده نگردد بلامانع می باشد.

## نحوه کاربرد علامت استاندارد و نشانه گذاری بر روی فرآورده های دارای پروانه کاربرد علامت استاندارد

عنوان فرآورده **انواع نوشابه ورزشی**


شماره استاندارد ملی : **6693**

عنوان استاندارد : **آب میوه ها - نوشابه های ورزشی - ویژگی ها**

تشریحی : □

اجباری : ■

نوع اجرای استاندارد :

- 1- نشانه گذاری : طبق بند نشانه گذاری آخرین نسخه معتبر استاندارد ملی ایران باید انجام شود .
- 2- نشانه گذاری و علامت استاندارد باید فارسی و به طور خوانا ، قابل رویت با مرکب پاک نشدنی، غیرسمی و جدا نشدنی درمحل مناسب که در معرض دید مصرف کننده باشد، درج شود .  
**یادآوری مهم : محل قرار گرفتن علامت استاندارد باید در قسمتهایی از بسته بندی که قابل مشاهده برای مصرف کننده باشد، در نظر گرفته شود. (بطور مثال در درز بسته بندی، علامت استاندارد چاپ نشود)**
- 3-- علامت استاندارد بر روی فرآورده **نوشابه ورزشی** با وزن / حجم **200 گرم** با ابعاد **6 \* 6 میلی متر مربع** درج شود .
- 4- برای عرضه فرآورده در داخل کشور باید علامت استاندارد به شکل  درج شود .

توضیح : استفاده از علامت استاندارد و آرونه با کادر داخل ISIRI برای اقلام صادراتی بلامانع می باشد.




شکل صحیح

- 5- نشانه گذاری اقلام صادراتی دارای پروانه کاربرد علامت استاندارد باید به زبان کشور خریدار و یا زبان انگلیسی درج شود .
- 6- درج کد ده رقمی ( شماره پروانه استاندارد) در زیر علامت استاندارد الزامی می باشد .
- 7- واحد تولیدی می تواند علامت استاندارد را بر روی بسته بندی ثانویه ( کارتن ..... ) محتوی فرآورده متناسب با سطح جانبی کارتن ها با رعایت موارد نشانه گذاری بر روی بسته بندی ثانویه ، درج نماید .
- 8- واحد تولیدی می تواند از علامت استاندارد بر روی سایر اوزان / احجام فرآورده دارای پروانه ، متناسب با ابعاد فوق الذکر ( حداقل معادل یکدهم ابعاد سطح بسته بندی ذیربط به سانتی متر مربع) استفاده نماید.
- 9- عدم رعایت موارد فوق موجب مغایرت بند نشانه گذاری خواهد شد.
- 10- دارندگان پروانه کاربرد علامت استاندارد معتبر می توانند با اجازه سازمان از علامت استاندارد بر روی سربرگ نامه ها ، تابلوهای سردرب و امثال آن استفاده نمایند.
- 11- درج جمله ( شماره پیامک استعمال اصالت پروانه 10001517 ) بر روی فرآورده و بسته بندی نهایی الزامی می باشد .  
ارائه اطلاعات اضافی در صورتی که باعث گمراهی مصرف کننده نگردد بلامانع می باشد.

## نحوه کاربرد علامت استاندارد و نشانه گذاری بر روی فرآورده های دارای پروانه کاربرد علامت استاندارد

عنوان فرآورده **انواع عرقیات گیاهی و عرق بادرنجبویه**  
شماره استاندارد ملی: **6099-10077**  
عنوان استاندارد: **عرقیات گیاهی - ویژگی ها**  
**عرق بادرنجبویه- ویژگی ها**

نوع اجرای استاندارد: **اجباری** : ■ تشویقی: □

- 1- نشانه گذاری: طبق بند نشانه گذاری آخرین نسخه معتبر استاندارد ملی ایران باید انجام شود.
- 2- نشانه گذاری و علامت استاندارد باید فارسی و به طور خوانا، قابل رویت با مرکب پاک نشدنی، غیرسمی و جدا نشدنی در محل مناسب که در معرض دید مصرف کننده باشد، درج شود.  
**یادآوری مهم: محل قرار گرفتن علامت استاندارد باید در قسمتهایی از بسته بندی که قابل مشاهده برای مصرف کننده باشد، در نظر گرفته شود. (بطور مثال در درز بسته بندی، علامت استاندارد چاپ نشود)**
- 3- علامت استاندارد بر روی فرآورده **انواع عرقیات گیاهی و عرق بادرنجبویه** با وزن / حجم **500 میلی لیتر** با ابعاد **1\*1 سانتی متر مربع** درج شود.
- 4- برای عرضه فرآورده در داخل کشور باید علامت استاندارد به شکل  درج شود.

توضیح: استفاده از علامت استاندارد و آرونه با کادر داخل ISIRI برای اقلام صادراتی بلامانع می باشد.

شکل صحیح 

- 5- نشانه گذاری اقلام صادراتی دارای پروانه کاربرد علامت استاندارد باید به زبان کشور خریدار و یا زبان انگلیسی درج شود.
  - 6- درج کد ده رقمی (شماره پروانه استاندارد) در زیر علامت استاندارد الزامی می باشد.
  - 7- واحد تولیدی می تواند علامت استاندارد را بر روی بسته بندی ثانویه (کارتن.....) محتوی فرآورده متناسب با سطح جانبی کارتن ها با رعایت موارد نشانه گذاری بر روی بسته بندی ثانویه، درج نماید.
  - 8- واحد تولیدی می تواند از علامت استاندارد بر روی سایر اوزان / احجام فرآورده دارای پروانه، متناسب با ابعاد فوق الذکر (حداقل معادل یکدهم ابعاد سطح بسته بندی ذیربط به سانتی متر مربع) استفاده نماید.
  - 9- عدم رعایت موارد فوق موجب مغایرت بند نشانه گذاری خواهد شد.
  - 10- دارندگان پروانه کاربرد علامت استاندارد معتبر می توانند با اجازه سازمان از علامت استاندارد بر روی سربرگ نامه ها، تابلوهای سردرب و امثال آن استفاده نمایند.
  - 11- درج جمله (شماره پیامک استعلام اصالت پروانه 10001517) بر روی فرآورده و بسته بندی نهایی الزامی می باشد.
- ارائه اطلاعات اضافی در صورتی که باعث گمراهی مصرف کننده نگردد بلامانع می باشد.

## نحوه کاربرد علامت استاندارد و نشانه گذاری بر روی فرآورده های دارای پروانه کاربرد علامت استاندارد

عنوان فرآورده **آب نارنج**


شماره استاندارد ملی : **10225**

عنوان استاندارد : **آب نارنج - ویژگی ها**

تشریحی : □

اجباری : ■

نوع اجرای استاندارد :

- 1- نشانه گذاری : طبق بند نشانه گذاری آخرین نسخه معتبر استاندارد ملی ایران باید انجام شود .
- 2- نشانه گذاری و علامت استاندارد باید فارسی و به طور خوانا ، قابل رویت با مرکب پاک نشدنی، غیرسمی و جدا نشدنی در محل مناسب که در معرض دید مصرف کننده باشد، درج شود .  
**یادآوری مهم : محل قرار گرفتن علامت استاندارد باید در قسمتهایی از بسته بندی که قابل مشاهده برای مصرف کننده باشد، در نظر گرفته شود. (بطور مثال در درز بسته بندی، علامت استاندارد چاپ نشود)**
- 3- علامت استاندارد بر روی فرآورده **آب نارنج** با وزن / حجم **500 میلی لیتر** با ابعاد **1\*1 سانتی متر مربع** درج شود .
- 4- برای عرضه فرآورده در داخل کشور باید علامت استاندارد به شکل  درج شود .  
توضیح : استفاده از علامت استاندارد و آرونه با کادر داخل ISIRI برای اقلام صادراتی بلامانع می باشد.

شکل صحیح 

- 5- نشانه گذاری اقلام صادراتی دارای پروانه کاربرد علامت استاندارد باید به زبان کشور خریدار و یا زبان انگلیسی درج شود .
- 6- درج کد ده رقمی ( شماره پروانه استاندارد) در زیر علامت استاندارد الزامی می باشد .
- 7- واحد تولیدی می تواند علامت استاندارد را بر روی بسته بندی ثانویه ( کارتن ..... ) محتوی فرآورده متناسب با سطح جانبی کارتن ها با رعایت موارد نشانه گذاری بر روی بسته بندی ثانویه ، درج نماید .
- 8- واحد تولیدی می تواند از علامت استاندارد بر روی سایر اوزان / احجام فرآورده دارای پروانه ، متناسب با ابعاد فوق الذکر ( حداقل معادل یکدهم ابعاد سطح بسته بندی ذیربط به سانتی متر مربع) استفاده نماید .
- 9- عدم رعایت موارد فوق موجب مغایرت بند نشانه گذاری خواهد شد .
- 10- دارندگان پروانه کاربرد علامت استاندارد معتبر می توانند با اجازه سازمان از علامت استاندارد بر روی سربرگ نامه ها ، تابلوهای سردرب و امثال آن استفاده نمایند .
- 11- درج جمله ( شماره پیامک استعلام اصالت پروانه 10001517 ) بر روی فرآورده و بسته بندی نهایی الزامی می باشد .  
ارائه اطلاعات اضافی در صورتی که باعث گمراهی مصرف کننده نگردد بلامانع می باشد .


## نحوه کاربرد علامت استاندارد و نشانه گذاری بر روی فرآورده های دارای پروانه کاربرد علامت استاندارد

عنوان فرآورده **نوشیدنی عرقیات گیاهی بدون گاز**


شماره استاندارد ملی : **11077**

عنوان استاندارد : **نوشیدنی عرقیات گیاهی بدون گاز - ویژگی ها و روش های آزمون**

نوع اجرای استاندارد : **اجباری** : ■ تشویقی : □

- 1- نشانه گذاری : طبق بند نشانه گذاری آخرین نسخه معتبر استاندارد ملی ایران باید انجام شود .
- 2- نشانه گذاری و علامت استاندارد باید فارسی و به طور خوانا ، قابل رویت با مرکب پاک نشدنی، غیرسمی و جدا نشدنی در محل مناسب که در معرض دید مصرف کننده باشد، درج شود .  
**یادآوری مهم : محل قرار گرفتن علامت استاندارد باید در قسمتهایی از بسته بندی که قابل مشاهده برای مصرف کننده باشد، در نظر گرفته شود. (بطور مثال در درز بسته بندی، علامت استاندارد چاپ نشود)**
- 3- علامت استاندارد بر روی فرآورده **نوشیدنی عرقیات گیاهی بدون گاز** با وزن / حجم **200 میلی لیتر** با ابعاد **6\*6 میلی متر مربع** درج شود .
- 4- برای عرضه فرآورده در داخل کشور باید علامت استاندارد به شکل  درج شود .

توضیح : استفاده از علامت استاندارد و آرونه با کادر داخل ISIRI برای اقلام صادراتی بلامانع می باشد.

شکل صحیح 

- 5- نشانه گذاری اقلام صادراتی دارای پروانه کاربرد علامت استاندارد باید به زبان کشور خریدار و یا زبان انگلیسی درج شود .
- 6- درج کد ده رقمی ( شماره پروانه استاندارد) در زیر علامت استاندارد الزامی می باشد .
- 7- واحد تولیدی می تواند علامت استاندارد را بر روی بسته بندی ثانویه ( کارتن ..... ) محتوی فرآورده متناسب با سطح جانبی کارتن ها با رعایت موارد نشانه گذاری بر روی بسته بندی ثانویه ، درج نماید .
- 8- واحد تولیدی می تواند از علامت استاندارد بر روی سایر اوزان / احجام فرآورده دارای پروانه ، متناسب با ابعاد فوق الذکر ( حداقل معادل یکدهم ابعاد سطح بسته بندی ذیربط به سانتی متر مربع) استفاده نماید.
- 9- عدم رعایت موارد فوق موجب مغایرت بند نشانه گذاری خواهد شد.
- 10- دارندگان پروانه کاربرد علامت استاندارد معتبر می توانند با اجازه سازمان از علامت استاندارد بر روی سربرگ نامه ها ، تابلوهای سردرب و امثال آن استفاده نمایند.
- 11- درج جمله ( شماره پیامک استعلام اصالت پروانه 10001517 ) بر روی فرآورده و بسته بندی نهایی الزامی می باشد .  
ارائه اطلاعات اضافی در صورتی که باعث گمراهی مصرف کننده نگردد بلامانع می باشد.

## نحوه کاربرد علامت استاندارد و نشانه گذاری بر روی فرآورده های دارای پروانه کاربرد علامت استاندارد

عنوان فرآورده **شیره نارگیل**


شماره استاندارد ملی: **12001**

عنوان استاندارد: **شیره نارگیل - ویژگی ها**

تشویقی: □

اجباری: ■

نوع اجرای استاندارد:

- 1- نشانه گذاری: طبق بند نشانه گذاری آخرین نسخه معتبر استاندارد ملی ایران باید انجام شود.
- 2- نشانه گذاری و علامت استاندارد باید فارسی و به طور خوانا، قابل رویت با مرکب پاک نشدنی، غیرسمی و جدا نشدنی در محل مناسب که در معرض دید مصرف کننده باشد، درج شود.  
**یادآوری مهم: محل قرار گرفتن علامت استاندارد باید در قسمتهایی از بسته بندی که قابل مشاهده برای مصرف کننده باشد، در نظر گرفته شود. (بطور مثال در درز بسته بندی، علامت استاندارد چاپ نشود)**
- 3- علامت استاندارد بر روی فرآورده **شیره نارگیل** با وزن / حجم **200 میلی لیتری** با ابعاد **6\*6 میلی متر مربع** درج شود.
- 4- برای عرضه فرآورده در داخل کشور باید علامت استاندارد به شکل  درج شود.

توضیح: استفاده از علامت استاندارد وارونه با کادر داخل ISIRI برای اقلام صادراتی بلامانع می باشد.

شکل صحیح 

- 5- نشانه گذاری اقلام صادراتی دارای پروانه کاربرد علامت استاندارد باید به زبان کشور خریدار و یا زبان انگلیسی درج شود.
  - 6- درج کد ده رقمی (شماره پروانه استاندارد) در زیر علامت استاندارد الزامی می باشد.
  - 7- واحد تولیدی می تواند علامت استاندارد را بر روی بسته بندی ثانویه (کارتن ..... ) محتوی فرآورده متناسب با سطح جانبی کارتن ها با رعایت موارد نشانه گذاری بر روی بسته بندی ثانویه، درج نماید.
  - 8- واحد تولیدی می تواند از علامت استاندارد بر روی سایر اوزان / احجام فرآورده دارای پروانه، متناسب با ابعاد فوق الذکر (حداقل معادل یکدهم ابعاد سطح بسته بندی ذیربط به سانتی متر مربع) استفاده نماید.
  - 9- عدم رعایت موارد فوق موجب مغایرت بند نشانه گذاری خواهد شد.
  - 10- دارندگان پروانه کاربرد علامت استاندارد معتبر می توانند با اجازه سازمان از علامت استاندارد بر روی سربرگ نامه ها، تابلوهای سردرب و امثال آن استفاده نمایند.
  - 11- درج جمله (شماره پیامک استعلام اصالت پروانه 10001517) بر روی فرآورده و بسته بندی نهایی الزامی می باشد.
- ارائه اطلاعات اضافی در صورتی که باعث گمراهی مصرف کننده نگردد بلامانع می باشد.

## نحوه کاربرد علامت استاندارد و نشانه گذاری بر روی فرآورده های دارای پروانه کاربرد علامت استاندارد

عنوان فرآورده **نوشیدنی عرقیات گیاهی گازدار**


شماره استاندارد ملی : **12013**

عنوان استاندارد : **عرقیات گیاهی گازدار - ویژگی ها و روش های آزمون**

تشریحی : □

اجباری : ■

نوع اجرای استاندارد :

- 1- نشانه گذاری : طبق بند نشانه گذاری آخرین نسخه معتبر استاندارد ملی ایران باید انجام شود .
- 2- نشانه گذاری و علامت استاندارد باید فارسی و به طور خوانا ، قابل رویت با مرکب پاک نشدنی، غیرسمی و جدا نشدنی در محل مناسب که در معرض دید مصرف کننده باشد، درج شود .  
**یادآوری مهم : محل قرار گرفتن علامت استاندارد باید در قسمتهایی از بسته بندی که قابل مشاهده برای مصرف کننده باشد، در نظر گرفته شود. (بطور مثال در درز بسته بندی، علامت استاندارد چاپ نشود)**
- 3- - علامت استاندارد بر روی فرآورده **نوشیدنی عرقیات گیاهی گازدار** با وزن / حجم **1/5 لیتری** با ابعاد **1\*1 سانتی متر مربع** درج شود .
- 4- برای عرضه فرآورده در داخل کشور باید علامت استاندارد به شکل  درج شود .

توضیح : استفاده از علامت استاندارد و آرونه با کادر داخل ISIRI برای اقلام صادراتی بلامانع می باشد.

شکل صحیح 

- 5- نشانه گذاری اقلام صادراتی دارای پروانه کاربرد علامت استاندارد باید به زبان کشور خریدار و یا زبان انگلیسی درج شود .
- 6- درج کد ده رقمی ( شماره پروانه استاندارد) در زیر علامت استاندارد الزامی می باشد .
- 7- واحد تولیدی می تواند علامت استاندارد را بر روی بسته بندی ثانویه ( کارتن ..... ) محتوی فرآورده متناسب با سطح جانبی کارتن ها با رعایت موارد نشانه گذاری بر روی بسته بندی ثانویه ، درج نماید .
- 8- واحد تولیدی می تواند از علامت استاندارد بر روی سایر اوزان / احجام فرآورده دارای پروانه ، متناسب با ابعاد فوق الذکر ( حداقل معادل یکدهم ابعاد سطح بسته بندی ذیربط به سانتی متر مربع) استفاده نماید.
- 9- عدم رعایت موارد فوق موجب مغایرت بند نشانه گذاری خواهد شد.
- 10- دارندگان پروانه کاربرد علامت استاندارد معتبر می توانند با اجازه سازمان از علامت استاندارد بر روی سربرگ نامه ها ، تابلوهای سردرب و امثال آن استفاده نمایند.
- 11- درج جمله ( شماره پیامک استعمال اصالت پروانه 10001517 ) بر روی فرآورده و بسته بندی نهایی الزامی می باشد .  
ارائه اطلاعات اضافی در صورتی که باعث گمراهی مصرف کننده نگردد بلامانع می باشد.



## نحوه کاربرد علامت استاندارد و نشانه گذاری بر روی فرآورده های دارای پروانه کاربرد علامت استاندارد

عنوان فرآورده **نکتار آلوئه ورا**


شماره استاندارد ملی: **14658**

عنوان استاندارد: **نکتار آلوئه ورا - ویژگی ها و روش های آزمون**

تشویقی: □

اجباری: ■

نوع اجرای استاندارد:

- 1- نشانه گذاری: طبق بند نشانه گذاری آخرین نسخه معتبر استاندارد ملی ایران باید انجام شود.
- 2- نشانه گذاری و علامت استاندارد باید فارسی و به طور خوانا، قابل رویت با مرکب پاک نشدنی، غیرسمی و جدا نشدنی در محل مناسب که در معرض دید مصرف کننده باشد، درج شود.  
**یادآوری مهم: محل قرار گرفتن علامت استاندارد باید در قسمتهایی از بسته بندی که قابل مشاهده برای مصرف کننده باشد، در نظر گرفته شود. (بطور مثال در درز بسته بندی، علامت استاندارد چاپ نشود)**
- 3- علامت استاندارد بر روی بدنه ظرف بسته بندی فرآورده **نکتار آلوئه ورا** با حجم / وزن **200 میلی لیتری** با ابعاد **6\*6 میلی متر مربع** درج شود.
- 4- برای عرضه فرآورده در داخل کشور باید علامت استاندارد به شکل  درج شود.

توضیح: استفاده از علامت استاندارد و آرونه با کادر داخل ISIRI برای اقلام صادراتی بلامانع می باشد.

شکل صحیح 

- 5- نشانه گذاری اقلام صادراتی دارای پروانه کاربرد علامت استاندارد باید به زبان کشور خریدار و یا زبان انگلیسی درج شود.
  - 6- درج کد ده رقمی (شماره پروانه استاندارد) در زیر علامت استاندارد الزامی می باشد.
  - 7- واحد تولیدی می تواند علامت استاندارد را بر روی بسته بندی ثانویه (کارتن ..... ) محتوی فرآورده متناسب با سطح جانبی کارتن ها با رعایت موارد نشانه گذاری بر روی بسته بندی ثانویه، درج نماید.
  - 8- واحد تولیدی می تواند از علامت استاندارد بر روی سایر اوزان / احجام فرآورده دارای پروانه، متناسب با ابعاد فوق الذکر (حداقل معادل یکدهم ابعاد سطح بسته بندی ذیربط به سانتی متر مربع) استفاده نماید.
  - 9- عدم رعایت موارد فوق موجب مغایرت بند نشانه گذاری خواهد شد.
  - 10- دارندگان پروانه کاربرد علامت استاندارد معتبر می توانند با اجازه سازمان از علامت استاندارد بر روی سربرگ نامه ها، تابلوهای سردرب و امثال آن استفاده نمایند.
  - 11- درج جمله (شماره پیامک استعلام اصالت پروانه 10001517) بر روی فرآورده و بسته بندی نهایی الزامی می باشد.
- ارائه اطلاعات اضافی در صورتی که باعث گمراهی مصرف کننده نگردد بلامانع می باشد.

## نحوه کاربرد علامت استاندارد و نشانه گذاری بر روی فرآورده های دارای پروانه کاربرد علامت استاندارد

عنوان فرآورده **نوشیدنی آلوئه ورا**


شماره استاندارد ملی: **14660**

عنوان استاندارد: **نوشیدنی آلوئه ورا - ویژگی ها و روش های آزمون**

تشویقی: □

اجباری: ■

نوع اجرای استاندارد:

- 1- نشانه گذاری: طبق بند نشانه گذاری آخرین نسخه معتبر استاندارد ملی ایران باید انجام شود.
- 2- نشانه گذاری و علامت استاندارد باید فارسی و به طور خوانا، قابل رویت با مرکب پاک نشدنی، غیرسمی و جدا نشدنی در محل مناسب که در معرض دید مصرف کننده باشد، درج شود.  
**یادآوری مهم: محل قرار گرفتن علامت استاندارد باید در قسمتهایی از بسته بندی که قابل مشاهده برای مصرف کننده باشد، در نظر گرفته شود. (بطور مثال در درز بسته بندی، علامت استاندارد چاپ نشود)**
- 3- علامت استاندارد بر روی بدنه ظرف بسته بندی فرآورده **نوشیدنی آلوئه ورا** با حجم / وزن **200 میلی لیتری** با ابعاد **6\*6 میلی متر مربع** درج شود.
- 4- برای عرضه فرآورده در داخل کشور باید علامت استاندارد به شکل  درج شود.

توضیح: استفاده از علامت استاندارد و آرونه با کادر داخل ISIRI برای اقلام صادراتی بلامانع می باشد.

شکل صحیح 

- 5- نشانه گذاری اقلام صادراتی دارای پروانه کاربرد علامت استاندارد باید به زبان کشور خریدار و یا زبان انگلیسی درج شود.
  - 6- درج کد ده رقمی (شماره پروانه استاندارد) در زیر علامت استاندارد الزامی می باشد.
  - 7- واحد تولیدی می تواند علامت استاندارد را بر روی بسته بندی ثانویه (کارتن ..... ) محتوی فرآورده متناسب با سطح جانبی کارتن ها با رعایت موارد نشانه گذاری بر روی بسته بندی ثانویه، درج نماید.
  - 8- واحد تولیدی می تواند از علامت استاندارد بر روی سایر اوزان / احجام فرآورده دارای پروانه، متناسب با ابعاد فوق الذکر (حداقل معادل یکدهم ابعاد سطح بسته بندی ذیربط به سانتی متر مربع) استفاده نماید.
  - 9- عدم رعایت موارد فوق موجب مغایرت بند نشانه گذاری خواهد شد.
  - 10- دارندگان پروانه کاربرد علامت استاندارد معتبر می توانند با اجازه سازمان از علامت استاندارد بر روی سربرگ نامه ها، تابلوهای سردرب و امثال آن استفاده نمایند.
  - 11- درج جمله (شماره پیامک استعلام اصالت پروانه 10001517) بر روی فرآورده و بسته بندی نهایی الزامی می باشد.
- ارائه اطلاعات اضافی در صورتی که باعث گمراهی مصرف کننده نگردد بلامانع می باشد.

## نحوه کاربرد علامت استاندارد و نشانه گذاری بر روی فرآورده های دارای پروانه کاربرد علامت استاندارد

عنوان فرآورده **انواع آب میوه ، نکتار میوه و نوشیدنی میوه ای بدون گاز**  
شماره استاندارد ملی : **طبق استاندارد ملی مربوطه**  
عنوان استاندارد : **طبق استاندارد ملی مربوطه**

نوع اجرای استاندارد : **اجباری** : ■ تشویقی : □

- 1- نشانه گذاری : طبق بند نشانه گذاری آخرین نسخه معتبر استاندارد ملی ایران باید انجام شود .
- 2- نشانه گذاری و علامت استاندارد باید فارسی و به طور خوانا ، قابل رویت با مرکب پاک نشدنی، غیرسمی و جدا نشدنی در محل مناسب که در معرض دید مصرف کننده باشد، درج شود .  
**یادآوری مهم : محل قرار گرفتن علامت استاندارد باید در قسمتهایی از بسته بندی که قابل مشاهده برای مصرف کننده باشد، در نظر گرفته شود. (بطور مثال در درز بسته بندی، علامت استاندارد چاپ نشود)**
- 3- علامت استاندارد بر روی بدنه ظرف بسته بندی فرآورده **انواع آب میوه و نکتار میوه و نوشیدنی میوه ای بدون گاز** با حجم / وزن **200 میلی لیتری** با ابعاد **6\*6 میلی متر مربع** درج شود .

4 - برای عرضه فرآورده در داخل کشور باید علامت استاندارد به شکل  درج شود .

توضیح : استفاده از علامت استاندارد وارونه با کادر داخل ISIRI برای اقلام صادراتی بلامانع می باشد.

شکل صحیح 

- 5- نشانه گذاری اقلام صادراتی دارای پروانه کاربرد علامت استاندارد باید به زبان کشور خریدار و یا زبان انگلیسی درج شود .
  - 6- درج کد ده رقمی ( شماره پروانه استاندارد) در زیر علامت استاندارد الزامی می باشد .
  - 7- واحد تولیدی می تواند علامت استاندارد را بر روی بسته بندی ثانویه ( کارتن ..... ) محتوی فرآورده متناسب با سطح جانبی کارتن ها با رعایت موارد نشانه گذاری بر روی بسته بندی ثانویه ، درج نماید .
  - 8- واحد تولیدی می تواند از علامت استاندارد بر روی سایر اوزان / احجام فرآورده دارای پروانه ، متناسب با ابعاد فوق الذکر ( حداقل معادل یکدهم ابعاد سطح بسته بندی ذیربط به سانتی متر مربع) استفاده نماید.
  - 9- عدم رعایت موارد فوق موجب مغایرت بند نشانه گذاری خواهد شد.
  - 10- دارندگان پروانه کاربرد علامت استاندارد معتبر می توانند با اجازه سازمان از علامت استاندارد بر روی سربرگ نامه ها ، تابلوهای سردرب و امثال آن استفاده نمایند.
  - 11- درج جمله ( شماره پیامک استعلام اصالت پروانه 10001517 ) بر روی فرآورده وبسته بندی نهایی الزامی می باشد .
- ارائه اطلاعات اضافی در صورتی که باعث گمراهی مصرف کننده نگردد بلامانع می باشد.


## نحوه کاربرد علامت استاندارد و نشانه گذاری بر روی فرآورده های دارای پروانه کاربرد علامت استاندارد

عنوان فرآورده **انواع کنسانتره ( آب میوه تغلیظ شده) و پوره میوه**  
شماره استاندارد ملی : **طبق استاندارد ملی مربوطه**  
عنوان استاندارد : **طبق استاندارد ملی مربوطه**

تشویقی : □

اجباری : ■

نوع اجرای استاندارد :

- 1- نشانه گذاری : طبق بند نشانه گذاری آخرین نسخه معتبر استاندارد ملی ایران باید انجام شود .
- 2- نشانه گذاری و علامت استاندارد باید فارسی و به طور خوانا ، قابل رویت با مرکب پاک نشدنی، غیر سمی و جدا نشدنی در محل مناسب که در معرض دید مصرف کننده باشد، درج شود .  
**یادآوری مهم : محل قرار گرفتن علامت استاندارد باید در قسمتهایی از بسته بندی که قابل مشاهده برای مصرف کننده باشد، در نظر گرفته شود. (بطور مثال در درز بسته بندی، علامت استاندارد چاپ نشود)**
- 3- علامت استاندارد بر روی فرآورده **انواع کنسانتره و پوره میوه** با وزن / حجم **200 میلی لیتر** با ابعاد **6 میلی متر مربع** درج شود .
- 4- برای عرضه فرآورده در داخل کشور باید علامت استاندارد به شکل  درج شود .

توضیح : استفاده از علامت استاندارد و آرونه با کادر داخل ISIRI برای اقلام صادراتی بلامانع می باشد.

شکل صحیح 

- 5- نشانه گذاری اقلام صادراتی دارای پروانه کاربرد علامت استاندارد باید به زبان کشور خریدار و یا زبان انگلیسی درج شود .
- 6- درج کد ده رقمی ( شماره پروانه استاندارد) در زیر علامت استاندارد الزامی می باشد .
- 7- واحد تولیدی می تواند علامت استاندارد را بر روی بسته بندی ثانویه ( کارتن ..... ) محتوی فرآورده متناسب با سطح جانبی کارتن ها با رعایت موارد نشانه گذاری بر روی بسته بندی ثانویه ، درج نماید .
- 8- واحد تولیدی می تواند از علامت استاندارد بر روی سایر اوزان / احجام فرآورده دارای پروانه ، متناسب با ابعاد فوق الذکر ( حداقل معادل یکدهم ابعاد سطح بسته بندی ذیربط به سانتی متر مربع) استفاده نماید .
- 9- عدم رعایت موارد فوق موجب مغایرت بند نشانه گذاری خواهد شد .
- 10- دارندگان پروانه کاربرد علامت استاندارد معتبر می توانند با اجازه سازمان از علامت استاندارد بر روی سربرگ نامه ها ، تابلوهای سردرب و امثال آن استفاده نمایند .
- 11- درج جمله ( شماره پیامک استعلام اصالت پروانه 10001517 ) بر روی فرآورده و بسته بندی نهایی الزامی می باشد .  
ارائه اطلاعات اضافی در صورتی که باعث گمراهی مصرف کننده نگردد بلامانع می باشد .

## نحوه کاربرد علامت استاندارد و نشانه گذاری بر روی فرآورده های دارای پروانه کاربرد علامت استاندارد


عنوان فرآورده **انواع آب میوه و نکتار میوه و نوشیدنی میوه ای گازدار**

شماره استاندارد ملی : **14345**

عنوان استاندارد : **انواع آب میوه و نکتار میوه و نوشیدنی میوه ای گازدار-ویژگی ها**

نوع اجرای استاندارد : **اجباری** : ■ تشویقی : □

- 1- نشانه گذاری : طبق بند نشانه گذاری آخرین نسخه معتبر استاندارد ملی ایران باید انجام شود .
- 2- نشانه گذاری و علامت استاندارد باید فارسی و به طور خوانا ، قابل رویت با مرکب پاک نشدنی، غیرسمی و جدا نشدنی درمحل مناسب که در معرض دید مصرف کننده باشد، درج شود .  
**یادآوری مهم : محل قرار گرفتن علامت استاندارد باید در قسمتهایی از بسته بندی که قابل مشاهده برای مصرف کننده باشد، در نظر گرفته شود. (بطور مثال در درز بسته بندی، علامت استاندارد چاپ نشود)**
- 3- علامت استاندارد بر روی فرآورده **انواع آب میوه و نکتار میوه و نوشیدنی میوه ای گازدار** با وزن / حجم **1/5 لیتری** با ابعاد **1\*1 سانتی متر مربع** درج شود .

- 4- برای عرضه فرآورده در داخل کشور باید علامت استاندارد به شکل  درج شود .

توضیح : استفاده از علامت استاندارد وارونه با کادر داخل ISIRI برای اقلام صادراتی بلامانع می باشد.


شکل صحیح 

- 5- نشانه گذاری اقلام صادراتی دارای پروانه کاربرد علامت استاندارد باید به زبان کشور خریدار و یا زبان انگلیسی درج شود .
  - 6- درج کد ده رقمی ( شماره پروانه استاندارد) در زیر علامت استاندارد الزامی می باشد .
  - 7- واحد تولیدی می تواند علامت استاندارد را بر روی بسته بندی ثانویه ( کارتن ..... ) محتوی فرآورده متناسب با سطح جانبی کارتن ها با رعایت موارد نشانه گذاری بر روی بسته بندی ثانویه ، درج نماید .
  - 8- واحد تولیدی می تواند از علامت استاندارد بر روی سایر اوزان / احجام فرآورده دارای پروانه ، متناسب با ابعاد فوق الذکر ( حداقل معادل یکدهم ابعاد سطح بسته بندی ذیربط به سانتی متر مربع) استفاده نماید.
  - 9- عدم رعایت موارد فوق موجب مغایرت بند نشانه گذاری خواهد شد.
  - 10- دارندگان پروانه کاربرد علامت استاندارد معتبر می توانند با اجازه سازمان از علامت استاندارد بر روی سربرگ نامه ها ، تابلوهای سردرب و امثال آن استفاده نمایند.
  - 11- درج جمله ( شماره پیامک استعلام اصالت پروانه 10001517 ) بر روی فرآورده وبسته بندی نهایی الزامی می باشد .
- ارائه اطلاعات اضافی در صورتی که باعث گمراهی مصرف کننده نگردد بلامانع می باشد.

## نحوه کاربرد علامت استاندارد و نشانه گذاری بر روی فرآورده های دارای پروانه کاربرد علامت استاندارد

عنوان فرآورده **انواع نوشابه گازدار**  
شماره استاندارد ملی: **1250**  
عنوان استاندارد: **انواع نوشابه گازدار - ویژگی ها**

نوع اجرای استاندارد: **اجباری** : ■ تشویقی: □

- 1- نشانه گذاری: طبق بند نشانه گذاری آخرین نسخه معتبر استاندارد ملی ایران باید انجام شود.
- 2- نشانه گذاری و علامت استاندارد باید فارسی و به طور خوانا، قابل رویت با مرکب پاک نشدنی، غیرسمی و جدا نشدنی در محل مناسب که در معرض دید مصرف کننده باشد، درج شود.  
**یادآوری مهم: محل قرار گرفتن علامت استاندارد باید در قسمتهایی از بسته بندی که قابل مشاهده برای مصرف کننده باشد، در نظر گرفته شود. (بطور مثال در درز بسته بندی، علامت استاندارد چاپ نشود)**
- 3- علامت استاندارد بر روی فرآورده **انواع نوشابه گازدار** با وزن / حجم **1/5 لیتری** با ابعاد **1\*1 سانتی متر مربع** درج شود.
- 4- برای عرضه فرآورده در داخل کشور باید علامت استاندارد به شکل  درج شود.

توضیح: استفاده از علامت استاندارد وارونه با کادر داخل ISIRI برای اقلام صادراتی بلامانع می باشد.


شکل صحیح 

- 5- نشانه گذاری اقلام صادراتی دارای پروانه کاربرد علامت استاندارد باید به زبان کشور خریدار و یا زبان انگلیسی درج شود.
  - 6- درج کد ده رقمی (شماره پروانه استاندارد) در زیر علامت استاندارد الزامی می باشد.
  - 7- واحد تولیدی می تواند علامت استاندارد را بر روی بسته بندی ثانویه (کارتن .....)
  - محتوی فرآورده متناسب با سطح جانبی کارتن ها با رعایت موارد نشانه گذاری بر روی بسته بندی ثانویه، درج نماید.
  - 8- واحد تولیدی می تواند از علامت استاندارد بر روی سایر اوزان / احجام فرآورده دارای پروانه، متناسب با ابعاد فوق الذکر (حداقل معادل یکدهم ابعاد سطح بسته بندی ذیربط به سانتی متر مربع) استفاده نماید.
  - 9- عدم رعایت موارد فوق موجب مغایرت بند نشانه گذاری خواهد شد.
  - 10- دارندگان پروانه کاربرد علامت استاندارد معتبر می توانند با اجازه سازمان از علامت استاندارد بر روی سربرگ نامه ها، تابلوهای سردرب و امثال آن استفاده نمایند.
  - 11- درج جمله (شماره پیامک استعلام اصالت پروانه 10001517) بر روی فرآورده و بسته بندی نهایی الزامی می باشد.
- ارائه اطلاعات اضافی در صورتی که باعث گمراهی مصرف کننده نگردد بلامانع می باشد.


## نحوه کاربرد علامت استاندارد و نشانه گذاری بر روی فرآورده های دارای پروانه کاربرد علامت استاندارد

عنوان فرآورده **گلاب**  
شماره استاندارد ملی : **5759**  
عنوان استاندارد : **گلاب - ویژگی ها**

نوع اجرای استاندارد : **اجباری** : ■ تشویقی : □

- 1- نشانه گذاری : طبق بند نشانه گذاری آخرین نسخه معتبر استاندارد ملی ایران باید انجام شود .
- 2- نشانه گذاری و علامت استاندارد باید فارسی و به طور خوانا ، قابل رویت با مرکب پاک نشدنی، غیرسمی و جدا نشدنی درمحل مناسب که در معرض دید مصرف کننده باشد، درج شود .  
**یادآوری مهم : محل قرار گرفتن علامت استاندارد باید در قسمتهایی از بسته بندی که قابل مشاهده برای مصرف کننده باشد، در نظر گرفته شود. (بطور مثال در درز بسته بندی، علامت استاندارد چاپ نشود)**
- 3- علامت استاندارد بر روی فرآورده **گلاب** با وزن / حجم **500 میلی لیتر** با ابعاد **1\*1 سانتی متر مربع** درج شود .
- 4- برای عرضه فرآورده در داخل کشور باید علامت استاندارد به شکل  درج شود .

توضیح : استفاده از علامت استاندارد و آرونه با کادر داخل ISIRI برای اقلام صادراتی بلامانع می باشد.

شکل صحیح 

- 5- نشانه گذاری اقلام صادراتی دارای پروانه کاربرد علامت استاندارد باید به زبان کشور خریدار و یا زبان انگلیسی درج شود .
- 6- درج کد ده رقمی ( شماره پروانه استاندارد) در زیر علامت استاندارد الزامی می باشد .
- 7- واحد تولیدی می تواند علامت استاندارد را بر روی بسته بندی ثانویه ( کارتن ..... ) محتوی فرآورده متناسب با سطح جانبی کارتن ها با رعایت موارد نشانه گذاری بر روی بسته بندی ثانویه ، درج نماید .
- 8- واحد تولیدی می تواند از علامت استاندارد بر روی سایر اوزان / احجام فرآورده دارای پروانه ، متناسب با ابعاد فوق الذکر ( حداقل معادل یکدهم ابعاد سطح بسته بندی ذیربط به سانتی متر مربع) استفاده نماید .
- 9- عدم رعایت موارد فوق موجب مغایرت بند نشانه گذاری خواهد شد .
- 10- دارندگان پروانه کاربرد علامت استاندارد معتبر می توانند با اجازه سازمان از علامت استاندارد بر روی سربرگ نامه ها ، تابلوهای سردرب و امثال آن استفاده نمایند .
- 11- درج جمله ( شماره پیامک استعلام اصالت پروانه 10001517 ) بر روی فرآورده وبسته بندی نهایی الزامی می باشد .  
ارائه اطلاعات اضافی در صورتی که باعث گمراهی مصرف کننده نگردد بلامانع می باشد.


## نحوه کاربرد علامت استاندارد و نشانه گذاری بر روی فرآورده های دارای پروانه کاربرد علامت استاندارد

عنوان فرآورده : **انواع شربت ( میوه ای و گیاهی و تزئینی )**  
شماره استاندارد ملی : **طبق استانداردهای ملی مربوطه**  
عنوان استاندارد : **طبق استانداردهای ملی مربوطه**

تشیویی : ■

اجباری : □

نوع اجرای استاندارد :

- 1- نشانه گذاری : طبق بند نشانه گذاری آخرین نسخه معتبر استاندارد ملی ایران باید انجام شود .
- 2- نشانه گذاری و علامت استاندارد باید فارسی و به طور خوانا ، قابل رویت با مرکب پاک نشدنی، غیرسمی و جدا نشدنی درمحل مناسب که در معرض دید مصرف کننده باشد، درج شود .  
**یادآوری مهم : محل قرار گرفتن علامت استاندارد باید در قسمتهایی از بسته بندی که قابل مشاهده برای مصرف کننده باشد، در نظر گرفته شود. (بطور مثال در درز بسته بندی، علامت استاندارد چاپ نشود)**
- 3- علامت استاندارد بر روی فرآورده **انواع شربت** با وزن / حجم **500 میلی لیتر** با ابعاد **1\*1 سانتی متر مربع** درج شود .
- 4- برای عرضه فرآورده در داخل کشور باید علامت استاندارد به شکل  درج شود .

توضیح : استفاده از علامت استاندارد و آرونه با کادر داخل ISIRI برای اقلام صادراتی بلامانع می باشد.



شکل صحیح

- 5- نشانه گذاری اقلام صادراتی دارای پروانه کاربرد علامت استاندارد باید به زبان کشور خریدار و یا زبان انگلیسی درج شود .
- 6- درج کد ده رقمی ( شماره پروانه استاندارد) در زیر علامت استاندارد الزامی می باشد .
- 7- واحد تولیدی می تواند علامت استاندارد را بر روی بسته بندی ثانویه ( کارتن ..... ) محتوی فرآورده متناسب با سطح جانبی کارتن ها با رعایت موارد نشانه گذاری بر روی بسته بندی ثانویه ، درج نماید .
- 8- واحد تولیدی می تواند از علامت استاندارد بر روی سایر اوزان / احجام فرآورده دارای پروانه ، متناسب با ابعاد فوق الذکر ( حداقل معادل یکدهم ابعاد سطح بسته بندی ذیربط به سانتی متر مربع) استفاده نماید .
- 9- عدم رعایت موارد فوق موجب مغایرت بند نشانه گذاری خواهد شد .
- 10- دارندگان پروانه کاربرد علامت استاندارد معتبر می توانند با اجازه سازمان از علامت استاندارد بر روی سربرگ نامه ها ، تابلوهای سردرب و امثال آن استفاده نمایند .
- 11- درج جمله ( شماره پیامک استعلام اصالت پروانه 10001517 ) بر روی فرآورده و بسته بندی نهایی الزامی می باشد .  
ارائه اطلاعات اضافی در صورتی که باعث گمراهی مصرف کننده نگردد بلامانع می باشد .




## نحوه کاربرد علامت استاندارد و نشانه گذاری بر روی فرآورده های دارای پروانه کاربرد علامت استاندارد

عنوان فرآورده : **سرکه بالزامیک**

شماره استاندارد ملی : **21142**

عنوان استاندارد : **سرکه بالزامیک- ویژگی ها و روش های آزمون**

نوع اجرای استاندارد :  اجباری :  **تشویقی**

- 1- نشانه گذاری : طبق بند نشانه گذاری آخرین نسخه معتبر استاندارد ملی ایران باید انجام شود .
- 2- نشانه گذاری و علامت استاندارد باید فارسی و به طور خوانا ، قابل رویت با مرکب پاک نشدنی، غیرسمی و جدا نشدنی در محل مناسب که در معرض دید مصرف کننده باشد، درج شود .  
**یادآوری مهم : محل قرار گرفتن علامت استاندارد باید در قسمتهایی از بسته بندی که قابل مشاهده برای مصرف کننده باشد، در نظر گرفته شود. (بطور مثال در درز بسته بندی، علامت استاندارد چاپ نشود)**
- 3- علامت استاندارد بر روی فرآورده **سرکه بالزامیک** با وزن / حجم **500 میلی لیتر** با ابعاد **1\*1 سانتی متر مربع** درج شود .
- 4- برای عرضه فرآورده در داخل کشور باید علامت استاندارد به شکل  درج شود .

توضیح : استفاده از علامت استاندارد و آرونه با کادر داخل ISIRI برای اقلام صادراتی بلامانع می باشد.

شکل صحیح 

- 5- نشانه گذاری اقلام صادراتی دارای پروانه کاربرد علامت استاندارد باید به زبان کشور خریدار و یا زبان انگلیسی درج شود .
- 6- درج کد ده رقمی ( شماره پروانه استاندارد) در زیر علامت استاندارد الزامی می باشد .
- 7- واحد تولیدی می تواند علامت استاندارد را بر روی بسته بندی ثانویه ( کارتن ..... ) محتوی فرآورده متناسب با سطح جانبی کارتن ها با رعایت موارد نشانه گذاری بر روی بسته بندی ثانویه ، درج نماید .
- 8- واحد تولیدی می تواند از علامت استاندارد بر روی سایر اوزان / احجام فرآورده دارای پروانه ، متناسب با ابعاد فوق الذکر ( حداقل معادل یکدهم ابعاد سطح بسته بندی ذیربط به سانتی متر مربع) استفاده نماید.
- 9- عدم رعایت موارد فوق موجب مغایرت بند نشانه گذاری خواهد شد.
- 10- دارندگان پروانه کاربرد علامت استاندارد معتبر می توانند با اجازه سازمان از علامت استاندارد بر روی سربرگ نامه ها ، تابلوهای سردرب و امثال آن استفاده نمایند.
- 11- درج جمله ( شماره پیامک استعلام اصالت پروانه 10001517 ) بر روی فرآورده و بسته بندی نهایی الزامی می باشد .  
ارائه اطلاعات اضافی در صورتی که باعث گمراهی مصرف کننده نگردد بلامانع می باشد.

## نحوه کاربرد علامت استاندارد و نشانه گذاری بر روی فرآورده های دارای پروانه کاربرد علامت استاندارد

عنوان فرآورده **خلال مغز بادام**


شماره استاندارد ملی: **3415**

عنوان استاندارد: **خلال مغز بادام - ویژگی ها و روش های آزمون**

تشویقی: □

اجباری: ■

نوع اجرای استاندارد:

- 1- نشانه گذاری: طبق بند نشانه گذاری آخرین نسخه معتبر استاندارد ملی ایران باید انجام شود.
- 2- نشانه گذاری و علامت استاندارد باید فارسی و به طور خوانا، قابل رویت با مرکب پاک نشدنی، غیرسمی و جدا نشدنی در محل مناسب که در معرض دید مصرف کننده باشد، درج شود.  
**یادآوری مهم: محل قرار گرفتن علامت استاندارد باید در قسمتهایی از بسته بندی که قابل مشاهده برای مصرف کننده باشد، در نظر گرفته شود. (بطور مثال در درز بسته بندی، علامت استاندارد چاپ نشود)**
- 3- علامت استاندارد بر روی فرآورده **خلال مغز بادام** برای بسته بندی از حداقل وزن تا **یک کیلوگرم** با ابعاد **1 \* 1 سانتی متر مربع** و از وزن بیشتر از **یک کیلوگرم** تا **وزن حداکثر برابر** با ابعاد **2 \* 2 سانتی متر مربع** درج شود.
- 4- برای عرضه فرآورده در داخل کشور باید علامت استاندارد به شکل  درج شود.

توضیح: استفاده از علامت استاندارد وارونه با کادر داخل ISIRI برای اقلام صادراتی بلامانع می باشد.



شکل صحیح

- 5- نشانه گذاری اقلام صادراتی دارای پروانه کاربرد علامت استاندارد باید به زبان کشور خریدار و یا زبان انگلیسی درج شود.
  - 6- درج کد ده رقمی (شماره پروانه استاندارد) در زیر علامت استاندارد الزامی می باشد.
  - 7- واحد تولیدی می تواند علامت استاندارد را بر روی بسته بندی ثانویه (کارتن.....) محتوی فرآورده متناسب با سطح جانبی کارتن ها با رعایت موارد نشانه گذاری بر روی بسته بندی ثانویه، درج نماید.
  - 8- واحد تولیدی می تواند از علامت استاندارد بر روی سایر اوزان / احجام فرآورده دارای پروانه، متناسب با ابعاد فوق الذکر (حداقل معادل یکدهم ابعاد سطح بسته بندی ذیربط به سانتی متر مربع) استفاده نماید.
  - 9- عدم رعایت موارد فوق موجب مغایرت بند نشانه گذاری خواهد شد.
  - 10- دارندگان پروانه کاربرد علامت استاندارد معتبر می توانند با اجازه سازمان از علامت استاندارد بر روی سربرگ نامه ها، تابلوهای سردرب و امثال آن استفاده نمایند.
  - 11- درج جمله (شماره پیامک استعلام اصالت پروانه 10001517) بر روی فرآورده و بسته بندی نهایی الزامی می باشد.
- ارائه اطلاعات اضافی در صورتی که باعث گمراهی مصرف کننده نگردد بلامانع می باشد.

## نحوه کاربرد علامت استاندارد و نشانه گذاری بر روی فرآورده های دارای پروانه کاربرد علامت استاندارد

عنوان فرآورده **خلال مغز پسته**


شماره استاندارد ملی: **3639**

عنوان استاندارد: **خلال مغز پسته - ویژگی ها و روش های آزمون**

تشریحی: □

اجباری: ■

نوع اجرای استاندارد:

- 1- نشانه گذاری: طبق بند نشانه گذاری آخرین نسخه معتبر استاندارد ملی ایران باید انجام شود.
- 2- نشانه گذاری و علامت استاندارد باید فارسی و به طور خوانا، قابل رویت با مرکب پاک نشدنی، غیرسمی و جدا نشدنی در محل مناسب که در معرض دید مصرف کننده باشد، درج شود.  
**یادآوری مهم: محل قرار گرفتن علامت استاندارد باید در قسمتهایی از بسته بندی که قابل مشاهده برای مصرف کننده باشد، در نظر گرفته شود. (بطور مثال در درز بسته بندی، علامت استاندارد چاپ نشود)**
- 3- علامت استاندارد بر روی فرآورده **خلال مغز پسته** برای بسته بندی از حداقل وزن تا **یک کیلوگرم** با ابعاد **1 \* 1 سانتی متر مربع** و از وزن بیشتر از **یک کیلوگرم** تا **وزن حداکثر برابر** با ابعاد **2 \* 2 سانتی متر مربع** درج شود
- 4- برای عرضه فرآورده در داخل کشور باید علامت استاندارد به شکل  درج شود.

توضیح: استفاده از علامت استاندارد وارونه با کادر داخل ISIRI برای اقلام صادراتی بلامانع می باشد.

شکل صحیح 

- 5- نشانه گذاری اقلام صادراتی دارای پروانه کاربرد علامت استاندارد باید به زبان کشور خریدار و یا زبان انگلیسی درج شود.
  - 6- درج کد ده رقمی (شماره پروانه استاندارد) در زیر علامت استاندارد الزامی می باشد.
  - 7- واحد تولیدی می تواند علامت استاندارد را بر روی بسته بندی ثانویه (کارتن.....) محتوی فرآورده متناسب با سطح جانبی کارتن ها با رعایت موارد نشانه گذاری بر روی بسته بندی ثانویه، درج نماید.
  - 8- واحد تولیدی می تواند از علامت استاندارد بر روی سایر اوزان / احجام فرآورده دارای پروانه، متناسب با ابعاد فوق الذکر (حداقل معادل یکدهم ابعاد سطح بسته بندی ذیربط به سانتی متر مربع) استفاده نماید.
  - 9- عدم رعایت موارد فوق موجب مغایرت بند نشانه گذاری خواهد شد.
  - 10- دارندگان پروانه کاربرد علامت استاندارد معتبر می توانند با اجازه سازمان از علامت استاندارد بر روی سربرگ نامه ها، تابلوهای سردرب و امثال آن استفاده نمایند.
  - 11- درج جمله (شماره پیامک استعلام اصالت پروانه 10001517) بر روی فرآورده و بسته بندی نهایی الزامی می باشد.
- ارائه اطلاعات اضافی در صورتی که باعث گمراهی مصرف کننده نگردد بلامانع می باشد.

## نحوه کاربرد علامت استاندارد و نشانه گذاری بر روی فرآورده های دارای پروانه کاربرد علامت استاندارد

عنوان فرآورده : **پسته مکانیک خندان**


شماره استاندارد ملی: **4919**

عنوان استاندارد : **پسته مکانیک خندان - ویژگی ها و روش های آزمون**

تشیویتی: ■

اجباری: ■

نوع اجرای استاندارد :

- 1- نشانه گذاری : طبق بند نشانه گذاری آخرین نسخه معتبر استاندارد ملی ایران باید انجام شود .
- 2- نشانه گذاری و علامت استاندارد باید فارسی و به طور خوانا ، قابل رویت با مرکب پاک نشدنی، غیرسمی و جدا نشدنی درمحل مناسب که در معرض دید مصرف کننده باشد، درج شود .  
**یادآوری مهم : محل قرار گرفتن علامت استاندارد باید در قسمتهایی از بسته بندی که قابل مشاهده برای مصرف کننده باشد، در نظر گرفته شود. (بطور مثال در درز بسته بندی، علامت استاندارد چاپ نشود)**
- 3- علامت استاندارد بر روی فرآورده **پسته مکانیک خندان** برای بسته بندی از حداقل وزن تا **1 کیلوگرم** با ابعاد **1 \* 1 سانتی متر مربع** و از وزن بیشتر از **1 کیلوگرم** با ابعاد **2 \* 2 سانتی متر مربع** درج شود
- 4- برای عرضه فرآورده در داخل کشور باید علامت استاندارد به شکل  درج شود .

توضیح : استفاده از علامت استاندارد وارونه با کادر داخل ISIRI برای اقلام صادراتی بلامانع می باشد.



شکل صحیح

- 5--نشانه گذاری اقلام صادراتی دارای پروانه کاربرد علامت استاندارد باید به زبان کشور خریدار و یا زبان انگلیسی درج شود .
  - 6- درج کد ده رقمی ( شماره پروانه استاندارد) در زیر علامت استاندارد الزامی می باشد .
  - 7- واحد تولیدی می تواند علامت استاندارد را بر روی بسته بندی ثانویه ( کارتن ..... ) محتوی فرآورده متناسب با سطح جانبی کارتن ها با رعایت موارد نشانه گذاری بر روی بسته بندی ثانویه ، درج نماید .
  - 8- واحد تولیدی می تواند از علامت استاندارد بر روی سایر اوزان / احجام فرآورده دارای پروانه ، متناسب با ابعاد فوق الذکر ( حداقل معادل یکدهم ابعاد سطح بسته بندی ذیربط به سانتی متر مربع) استفاده نماید.
  - 9- عدم رعایت موارد فوق موجب مغایرت بند نشانه گذاری خواهد شد.
  - 10- دارندگان پروانه کاربرد علامت استاندارد معتبر می توانند با اجازه سازمان از علامت استاندارد بر روی سربگ نامه ها ، تابلوهای سردرب و امثال آن استفاده نمایند.
  - 11- درج جمله ( شماره پیامک استعلام اصالت پروانه 10001517 ) بر روی فرآورده وبسته بندی نهایی الزامی می باشد .
- ارائه اطلاعات اضافی در صورتی که باعث گمراهی مصرف کننده نگردد بلامانع می باشد.

## نحوه کاربرد علامت استاندارد و نشانه گذاری بر روی فرآورده های دارای پروانه کاربرد علامت استاندارد

عنوان فرآورده **مغز تخمه هندوانه برشته شده**

شماره استاندارد ملی : **14614**


عنوان استاندارد : **مغز تخمه هندوانه برشته شده - ویژگی ها و روش های آزمون**

تشریحی : ■

اجباری : ■

نوع اجرای استاندارد :

- 1- نشانه گذاری : طبق بند نشانه گذاری آخرین نسخه معتبر استاندارد ملی ایران باید انجام شود .
- 2- نشانه گذاری و علامت استاندارد باید فارسی و به طور خوانا ، قابل رویت با مرکب پاک نشدنی، غیرسمی و جدا نشدنی در محل مناسب که در معرض دید مصرف کننده باشد، درج شود .  
**یادآوری مهم : محل قرار گرفتن علامت استاندارد باید در قسمتهایی از بسته بندی که قابل مشاهده برای مصرف کننده باشد، در نظر گرفته شود. (بطور مثال در درز بسته بندی، علامت استاندارد چاپ نشود)**
- علامت استاندارد بر روی فرآورده **مغز تخمه هندوانه برشته شده** برای بسته بندی از **حداقل وزن نیم کیلوگرم** با ابعاد **0/5 \* 0/5 سانتی متر مربع** و از **نیم کیلوگرم** تا **یک کیلوگرم** با ابعاد **1 \* 1 سانتی متر مربع** و از وزن **بیشتر از یک کیلوگرم** تا وزن **حداکثر برابر با ابعاد 2 \* 2 سانتی متر مربع** درج شود.

- 4- برای عرضه فرآورده در داخل کشور باید علامت استاندارد به شکل  درج شود .

توضیح : استفاده از علامت استاندارد و آرونه با کادر داخل ISIRI برای اقلام صادراتی بلامانع می باشد.

شکل صحیح 

- 5- نشانه گذاری اقلام صادراتی دارای پروانه کاربرد علامت استاندارد باید به زبان کشور خریدار و یا زبان انگلیسی درج شود .
  - 6- درج کد ده رقمی ( شماره پروانه استاندارد) در زیر علامت استاندارد الزامی می باشد .
  - 7- واحد تولیدی می تواند علامت استاندارد را بر روی بسته بندی ثانویه ( کارتن ..... ) محتوی فرآورده متناسب با سطح جانبی کارتن ها با رعایت موارد نشانه گذاری بر روی بسته بندی ثانویه ، درج نماید .
  - 8- واحد تولیدی می تواند از علامت استاندارد بر روی سایر اوزان / احجام فرآورده دارای پروانه ، متناسب با ابعاد فوق الذکر ( حداقل معادل یکدهم ابعاد سطح بسته بندی ذیربط به سانتی متر مربع) استفاده نماید.
  - 9- عدم رعایت موارد فوق موجب مغایرت بند نشانه گذاری خواهد شد.
  - 10- دارندگان پروانه کاربرد علامت استاندارد معتبر می توانند با اجازه سازمان از علامت استاندارد بر روی سربرگ نامه ها ، تابلوهای سردرب و امثال آن استفاده نمایند.
  - 11- درج جمله ( شماره پیامک استعلام اصالت پروانه 10001517 ) بر روی فرآورده و بسته بندی نهایی الزامی می باشد .
- ارائه اطلاعات اضافی در صورتی که باعث گمراهی مصرف کننده نگردد بلامانع می باشد.

## نحوه کاربرد علامت استاندارد و نشانه گذاری بر روی فرآورده های دارای پروانه کاربرد علامت استاندارد


عنوان فرآورده **مغز تخمه آفتابگردان برشته شده**

شماره استاندارد ملی : **14615**


عنوان استاندارد : **مغز تخمه آفتابگردان برشته شده - ویژگی ها و روش های آزمون**

نوع اجرای استاندارد : اجباری : ■ تشویقی : ■

- 1- نشانه گذاری : طبق بند نشانه گذاری آخرین نسخه معتبر استاندارد ملی ایران باید انجام شود .
- 2- نشانه گذاری و علامت استاندارد باید فارسی و به طور خوانا ، قابل رویت با مرکب پاک نشدنی، غیرسمی و جدا نشدنی در محل مناسب که در معرض دید مصرف کننده باشد، درج شود .  
**یادآوری مهم : محل قرار گرفتن علامت استاندارد باید در قسمتهایی از بسته بندی که قابل مشاهده برای مصرف کننده باشد، در نظر گرفته شود. (بطور مثال در درز بسته بندی، علامت استاندارد چاپ نشود)**
- 3- علامت استاندارد بر روی فرآورده **مغز تخمه آفتابگردان برشته شده** برای بسته بندی از **حداقل وزن نیم کیلوگرم** با ابعاد **0/5 \* 0/5 سانتی متر مربع** و از **نیم کیلوگرم تا یک کیلوگرم** با ابعاد **1 \* 1 سانتی متر مربع** و از وزن بیشتر از **یک کیلوگرم** تا وزن **حداکثر برابر با ابعاد 2 \* 2 سانتی متر مربع** درج شود .

- 4- برای عرضه فرآورده در داخل کشور باید علامت استاندارد به شکل  درج شود .

توضیح : استفاده از علامت استاندارد و ارونه با کادر داخل ISIRI برای اقلام صادراتی بلامانع می باشد.

شکل صحیح 

- 5- نشانه گذاری اقلام صادراتی دارای پروانه کاربرد علامت استاندارد باید به زبان کشور خریدار و یا زبان انگلیسی درج شود .
- 6- درج کد ده رقمی ( شماره پروانه استاندارد) در زیر علامت استاندارد الزامی می باشد .
- 7- واحد تولیدی می تواند علامت استاندارد را بر روی بسته بندی ثانویه ( کارتن ..... ) محتوی فرآورده متناسب با سطح جانبی کارتن ها با رعایت موارد نشانه گذاری بر روی بسته بندی ثانویه ، درج نماید .
- 8- واحد تولیدی می تواند از علامت استاندارد بر روی سایر اوزان / احجام فرآورده دارای پروانه ، متناسب با ابعاد فوق الذکر ( حداقل معادل یکدهم ابعاد سطح بسته بندی ذیربط به سانتی متر مربع) استفاده نماید.
- 9- عدم رعایت موارد فوق موجب مغایرت بند نشانه گذاری خواهد شد.
- 10- دارندگان پروانه کاربرد علامت استاندارد معتبر می توانند با اجازه سازمان از علامت استاندارد بر روی سربگ نامه ها ، تابلوهای سردرب و امثال آن استفاده نمایند.
- 11- درج جمله ( شماره پیامک استعلام اصالت پروانه 10001517 ) بر روی فرآورده و بسته بندی نهایی الزامی می باشد .  
ارائه اطلاعات اضافی در صورتی که باعث گمراهی مصرف کننده نگردد بلامانع می باشد.

## نحوه کاربرد علامت استاندارد و نشانه گذاری بر روی فرآورده های دارای پروانه کاربرد علامت استاندارد

عنوان فرآورده **تخمه آفتابگردان فرایند شده**

شماره استاندارد ملی : **16028**

عنوان استاندارد : **تخمه آفتابگردان فرایند شده- ویژگی ها و روش های آزمون**

تشیویقی : ■

اجباری : ■

نوع اجرای استاندارد :

- 1- نشانه گذاری : طبق بند نشانه گذاری آخرین نسخه معتبر استاندارد ملی ایران باید انجام شود .
- 2- نشانه گذاری و علامت استاندارد باید فارسی و به طور خوانا ، قابل رویت با مرکب پاک نشدنی، غیرسمی و جدا نشدنی در محل مناسب که در معرض دید مصرف کننده باشد، درج شود .  
**یادآوری مهم : محل قرار گرفتن علامت استاندارد باید در قسمتهایی از بسته بندی که قابل مشاهده برای مصرف کننده باشد، در نظر گرفته شود. (بطور مثال در درز بسته بندی، علامت استاندارد چاپ نشود)**
- 3- علامت استاندارد بر روی فرآورده **تخمه آفتابگردان فرایند شده** برای بسته بندی از **حداقل وزن نیم کیلوگرم** با ابعاد **0/5 \* 0/5 سانتی متر مربع** و از **نیم کیلوگرم** تا **یک کیلوگرم** با ابعاد **1 \* 1 سانتی متر مربع** و از وزن **بیشتر از یک کیلوگرم** تا وزن **حداکثر برابر با ابعاد 2 \* 2 سانتی متر مربع** درج شود .

- 4- برای عرضه فرآورده در داخل کشور باید علامت استاندارد به شکل  درج شود .

توضیح : استفاده از علامت استاندارد و ارونه با کادر داخل ISIRI برای اقلام صادراتی بلامانع می باشد.



شکل صحیح

- 5- نشانه گذاری اقلام صادراتی دارای پروانه کاربرد علامت استاندارد باید به زبان کشور خریدار و یا زبان انگلیسی درج شود .
  - 6- درج کد ده رقمی ( شماره پروانه استاندارد) در زیر علامت استاندارد الزامی می باشد .
  - 7- واحد تولیدی می تواند علامت استاندارد را بر روی بسته بندی ثانویه ( کارتن ..... ) محتوی فرآورده متناسب با سطح جانبی کارتن ها با رعایت موارد نشانه گذاری بر روی بسته بندی ثانویه ، درج نماید .
  - 8- واحد تولیدی می تواند از علامت استاندارد بر روی سایر اوزان / احجام فرآورده دارای پروانه ، متناسب با ابعاد فوق الذکر ( حداقل معادل یکدهم ابعاد سطح بسته بندی ذیربط به سانتی متر مربع) استفاده نماید.
  - 9- عدم رعایت موارد فوق موجب مغایرت بند نشانه گذاری خواهد شد.
  - 10- دارندگان پروانه کاربرد علامت استاندارد معتبر می توانند با اجازه سازمان از علامت استاندارد بر روی سربرگ نامه ها ، تابلوهای سردرب و امثال آن استفاده نمایند.
  - 11- درج جمله ( شماره پیامک استعلام اصالت پروانه 10001517 ) بر روی فرآورده و بسته بندی نهایی الزامی می باشد .
- ارائه اطلاعات اضافی در صورتی که باعث گمراهی مصرف کننده نگردد بلامانع می باشد.

## نحوه کاربرد علامت استاندارد و نشانه گذاری بر روی فرآورده های دارای پروانه کاربرد علامت استاندارد

عنوان فرآورده **مغز تخمه هندوانه فرایند شده**

شماره استاندارد ملی : **16029**

عنوان استاندارد : **مغز تخمه هندوانه فرایند شده - ویژگی ها و روش های آزمون**

■ **تشویقی :**

■ **اجباری :**

■ **نوع اجرای استاندارد :**

- 1- نشانه گذاری : طبق بند نشانه گذاری آخرین نسخه معتبر استاندارد ملی ایران باید انجام شود .
- 2- نشانه گذاری و علامت استاندارد باید فارسی و به طور خوانا ، قابل رویت با مرکب پاک نشدنی، غیرسمی و جدا نشدنی در محل مناسب که در معرض دید مصرف کننده باشد، درج شود .  
**یادآوری مهم : محل قرار گرفتن علامت استاندارد باید در قسمتهایی از بسته بندی که قابل مشاهده برای مصرف کننده باشد، در نظر گرفته شود. (بطور مثال در درز بسته بندی، علامت استاندارد چاپ نشود)**
- 3- علامت استاندارد بر روی فرآورده **مغز تخمه هندوانه فرایند شده** برای بسته بندی از **حداقل وزن نیم کیلوگرم** با ابعاد **0/5 \* 0/5 سانتی متر مربع** و از **نیم کیلوگرم تا یک کیلوگرم** با ابعاد **1 \* 1 سانتی متر مربع** و از وزن **بیشتر از یک کیلوگرم** تا وزن **حداکثر برابر با ابعاد 2 \* 2 سانتی متر مربع** درج شود .

4- برای عرضه فرآورده در داخل کشور باید علامت استاندارد به شکل  درج شود .

توضیح : استفاده از علامت استاندارد و ارونه با کادر داخل ISIRI برای اقلام صادراتی بلامانع می باشد.

شکل صحیح 

- 5- نشانه گذاری اقلام صادراتی دارای پروانه کاربرد علامت استاندارد باید به زبان کشور خریدار و یا زبان انگلیسی درج شود .
  - 6- درج کد ده رقمی ( شماره پروانه استاندارد) در زیر علامت استاندارد الزامی می باشد .
  - 7- واحد تولیدی می تواند علامت استاندارد را بر روی بسته بندی ثانویه ( کارتن ..... ) محتوی فرآورده متناسب با سطح جانبی کارتن ها با رعایت موارد نشانه گذاری بر روی بسته بندی ثانویه ، درج نماید .
  - 8- واحد تولیدی می تواند از علامت استاندارد بر روی سایر اوزان / احجام فرآورده دارای پروانه ، متناسب با ابعاد فوق الذکر ( حداقل معادل یکدهم ابعاد سطح بسته بندی ذیربط به سانتی متر مربع) استفاده نماید.
  - 9- عدم رعایت موارد فوق موجب مغایرت بند نشانه گذاری خواهد شد.
  - 10- دارندگان پروانه کاربرد علامت استاندارد معتبر می توانند با اجازه سازمان از علامت استاندارد بر روی سربرگ نامه ها ، تابلوهای سردرب و امثال آن استفاده نمایند.
  - 11- درج جمله ( شماره پیامک استعلام اصالت پروانه 10001517 ) بر روی فرآورده و بسته بندی نهایی الزامی می باشد .
- ارائه اطلاعات اضافی در صورتی که باعث گمراهی مصرف کننده نگردد بلامانع می باشد.



## نحوه کاربرد علامت استاندارد و نشانه گذاری بر روی فرآورده های دارای پروانه کاربرد علامت استاندارد

عنوان فرآورده **تخمه کدو فرابند شده**

شماره استاندارد ملی: **16030**


عنوان استاندارد: **تخمه کدو فرابند شده - ویژگی ها و روش های آزمون**

تشریحی: ■

اجباری: ■

نوع اجرای استاندارد:

- 1- نشانه گذاری: طبق بند نشانه گذاری آخرین نسخه معتبر استاندارد ملی ایران باید انجام شود.
- 2- نشانه گذاری و علامت استاندارد باید فارسی و به طور خوانا، قابل رویت با مرکب پاک نشدنی، غیرسمی و جدا نشدنی در محل مناسب که در معرض دید مصرف کننده باشد، درج شود.  
**یادآوری مهم: محل قرار گرفتن علامت استاندارد باید در قسمتهایی از بسته بندی که قابل مشاهده برای مصرف کننده باشد، در نظر گرفته شود. (بطور مثال در درز بسته بندی، علامت استاندارد چاپ نشود)**
- 3- علامت استاندارد بر روی فرآورده **مغز تخمه هندوانه فرابند شده** برای بسته بندی از **حداقل وزن نیم کیلوگرم** با ابعاد **0/5 \* 0/5 سانتی متر مربع** و از نیم کیلوگرم تا **یک کیلوگرم** با ابعاد **1 \* 1 سانتی متر مربع** و از وزن بیشتر از **یک کیلوگرم** تا وزن **حداکثر برابر با ابعاد 2 \* 2 سانتی متر مربع** درج شود.

- 4- برای عرضه فرآورده در داخل کشور باید علامت استاندارد به شکل  درج شود.

توضیح: استفاده از علامت استاندارد و آرونه با کادر داخل ISIRI برای اقلام صادراتی بلامانع می باشد.

شکل صحیح 

- 5- نشانه گذاری اقلام صادراتی دارای پروانه کاربرد علامت استاندارد باید به زبان کشور خریدار و یا زبان انگلیسی درج شود.
  - 6- درج کد ده رقمی (شماره پروانه استاندارد) در زیر علامت استاندارد الزامی می باشد.
  - 7- واحد تولیدی می تواند علامت استاندارد را بر روی بسته بندی ثانویه (کارتن.....) محتوی فرآورده متناسب با سطح جانبی کارتن ها با رعایت موارد نشانه گذاری بر روی بسته بندی ثانویه، درج نماید.
  - 8- واحد تولیدی می تواند از علامت استاندارد بر روی سایر اوزان / احجام فرآورده دارای پروانه، متناسب با ابعاد فوق الذکر (حداقل معادل یکدهم ابعاد سطح بسته بندی ذیربط به سانتی متر مربع) استفاده نماید.
  - 9- عدم رعایت موارد فوق موجب مغایرت بند نشانه گذاری خواهد شد.
  - 10- دارندگان پروانه کاربرد علامت استاندارد معتبر می توانند با اجازه سازمان از علامت استاندارد بر روی سربرگ نامه ها، تابلوهای سردرب و امثال آن استفاده نمایند.
  - 11- درج جمله (شماره پیامک استعمال اصالت پروانه 10001517) بر روی فرآورده و بسته بندی نهایی الزامی می باشد.
- ارائه اطلاعات اضافی در صورتی که باعث گمراهی مصرف کننده نگردد بلامانع می باشد.

## نحوه کاربرد علامت استاندارد و نشانه گذاری بر روی فرآورده های دارای پروانه کاربرد علامت استاندارد

عنوان فرآورده **انواع خرما**


شماره استاندارد ملی : **طبق استاندارد ملی مربوطه**

عنوان استاندارد : **طبق استاندارد ملی مربوطه**

تشیویی : □

اجباری : ■

نوع اجرای استاندارد :

- 1- نشانه گذاری : طبق بند نشانه گذاری آخرین نسخه معتبر استاندارد ملی ایران باید انجام شود .
- 2- نشانه گذاری و علامت استاندارد باید فارسی و به طور خوانا ، قابل رویت با مرکب پاک نشدنی، غیرسمی و جدا نشدنی درمحل مناسب که در معرض دید مصرف کننده باشد، درج شود .  
**یادآوری مهم : محل قرار گرفتن علامت استاندارد باید در قسمتهایی از بسته بندی که قابل مشاهده برای مصرف کننده باشد، در نظر گرفته شود. (بطور مثال در درز بسته بندی، علامت استاندارد چاپ نشود)**
- 3- علامت استاندارد بر روی فرآورده **انواع خرما** برای بسته بندی از **حداقل وزن تا 1 کیلوگرم** با ابعاد **1\*1 سانتی متر مربع** و از وزن حداکثر برابر با ابعاد **2\*2 سانتی متر مربع** درج شود.
- 4- برای عرضه فرآورده در داخل کشور باید علامت استاندارد به شکل  درج شود .

توضیح : استفاده از علامت استاندارد و آرونه با کادر داخل ISIRI برای اقلام صادراتی بلامانع می باشد.




شکل صحیح

- 5- نشانه گذاری اقلام صادراتی دارای پروانه کاربرد علامت استاندارد باید به زبان کشور خریدار و یا زبان انگلیسی درج شود .
  - 6- درج کد ده رقمی ( شماره پروانه استاندارد) در زیر علامت استاندارد الزامی می باشد .
  - 7- واحد تولیدی می تواند علامت استاندارد را بر روی بسته بندی ثانویه ( کارتن ..... ) محتوی فرآورده متناسب با سطح جانبی کارتن ها با رعایت موارد نشانه گذاری بر روی بسته بندی ثانویه ، درج نماید .
  - 8- واحد تولیدی می تواند از علامت استاندارد بر روی سایر اوزان / احجام فرآورده دارای پروانه ، متناسب با ابعاد فوق الذکر ( حداقل معادل یکدهم ابعاد سطح بسته بندی ذیربط به سانتی متر مربع) استفاده نماید.
  - 9- عدم رعایت موارد فوق موجب مغایرت بند نشانه گذاری خواهد شد.
  - 10- دارندگان پروانه کاربرد علامت استاندارد معتبر می توانند با اجازه سازمان از علامت استاندارد بر روی سربرگ نامه ها ، تابلوهای سردرب و امثال آن استفاده نمایند.
  - 11- درج جمله ( شماره پیامک استعلام اصالت پروانه 10001517 ) بر روی فرآورده و بسته بندی نهایی الزامی می باشد .
- ارائه اطلاعات اضافی در صورتی که باعث گمراهی مصرف کننده نگردد بلامانع می باشد.


## نحوه کاربرد علامت استاندارد و نشانه گذاری بر روی فرآورده های دارای پروانه کاربرد علامت استاندارد

عنوان فرآورده: **لواشک**  
شماره استاندارد ملی: **3308**  
عنوان استاندارد: **لواشک - ویژگی ها**

نوع اجرای استاندارد:  اجباری  تشویقی

- 1- نشانه گذاری: طبق بند نشانه گذاری آخرین نسخه معتبر استاندارد ملی ایران باید انجام شود.
- 2- نشانه گذاری و علامت استاندارد باید فارسی و به طور خوانا، قابل رویت با مرکب پاک نشدنی، غیرسمی و جدا نشدنی در محل مناسب که در معرض دید مصرف کننده باشد، درج شود.  
**یادآوری مهم: محل قرار گرفتن علامت استاندارد باید در بزرگترین سطح قابل رویت برای مصرف کننده و خارج از درز بسته بندی و با رنگی متضاد با پس زمینه، در نظر گرفته شود.**
- 3- علامت استاندارد بر روی فرآورده **لواشک در بسته بندی های کوچک (مساحت زیر 25 سانتی متر مربع)** با ابعاد **15 \* 5 سانتی متر مربع** و در بسته بندی های متوسط (مساحت بین 25 تا 100 سانتی متر مربع) با ابعاد **1 \* 1 سانتی متر مربع** و در بسته بندی های بزرگ (مساحت بین 100 تا 400 سانتی متر مربع) **1/5 \* 1/5 سانتی متر مربع** درج شود.
- 4- برای عرضه فرآورده در داخل کشور باید علامت استاندارد به شکل  درج شود.

توضیح: استفاده از علامت استاندارد وارونه با کادر داخل ISIRI برای اقلام صادراتی بلامانع می باشد.


شکل صحیح 

- 5- نشانه گذاری اقلام صادراتی دارای پروانه کاربرد علامت استاندارد باید به زبان کشور خریدار و یا زبان انگلیسی درج شود.
  - 6- درج کد ده رقمی (شماره پروانه استاندارد) در زیر علامت استاندارد الزامی می باشد.
  - 7- واحد تولیدی می تواند علامت استاندارد را بر روی بسته بندی ثانویه (کارتن.....) محتوی فرآورده متناسب با سطح جانبی کارتن ها با رعایت موارد نشانه گذاری بر روی بسته بندی ثانویه، درج نماید.
  - 8- واحد تولیدی می تواند از علامت استاندارد بر روی سایر اوزان / احجام فرآورده دارای پروانه، متناسب با ابعاد فوق الذکر (حداقل معادل یکدهم ابعاد سطح بسته بندی ذیربط به سانتی متر مربع) استفاده نماید.
  - 9- عدم رعایت موارد فوق موجب مغایرت بند نشانه گذاری خواهد شد.
  - 10- دارندگان پروانه کاربرد علامت استاندارد معتبر می توانند با اجازه سازمان از علامت استاندارد بر روی سربرگ نامه ها، تابلوهای سردرب و امثال آن استفاده نمایند.
  - 11- درج جمله (شماره پیامک استعلام اصالت پروانه 10001517) بر روی فرآورده و بسته بندی نهایی الزامی می باشد.
- ارائه اطلاعات اضافی در صورتی که باعث گمراهی مصرف کننده نگردد بلامانع می باشد.


## نحوه کاربرد علامت استاندارد و نشانه گذاری بر روی فرآورده های دارای پروانه کاربرد علامت استاندارد

**عنوان فرآورده :** انواع خوراک دام و طیور و آبزیان  
**شماره استاندارد ملی :** طبق استاندارد ملی مربوطه  
**عنوان استاندارد :** طبق استاندارد ملی مربوطه

نوع اجرای استاندارد : **اجباری :** ■ تشویقی : □

- 1- نشانه گذاری : طبق بند نشانه گذاری آخرین نسخه معتبر استاندارد ملی ایران باید انجام شود .
- 2- نشانه گذاری و علامت استاندارد باید فارسی و به طور خوانا ، قابل رویت با مرکب پاک نشدنی، غیرسمی و جدا نشدنی در محل مناسب که در معرض دید مصرف کننده باشد، درج شود .  
**یادآوری مهم :** محل قرار گرفتن علامت استاندارد باید در قسمتهایی از بسته بندی که قابل مشاهده برای مصرف کننده باشد، در نظر گرفته شود. (بطور مثال در درز بسته بندی، علامت استاندارد چاپ نشود)
- 3- علامت استاندارد بر روی فرآورده انواع خوراک دام و طیور و آبزیان با وزن / حجم **500 گرم تا 25 000 گرم** با ابعاد **3\*3 سانتی متر مربع** بیشتر از **25 کیلوگرم تا 50 کیلو گرم** با ابعاد **5\*5 سانتی متر مربع** و وزن بیشتر از **50 کیلو گرم** با ابعاد **8\*8 سانتی متر مربع** درج شود .
- 4- برای عرضه فرآورده در داخل کشور باید علامت استاندارد به شکل  درج شود .

توضیح : استفاده از علامت استاندارد وارونه با کادر داخل ISIRI برای اقلام صادراتی بلامانع می باشد.

شکل صحیح 

- 5- نشانه گذاری اقلام صادراتی دارای پروانه کاربرد علامت استاندارد باید به زبان کشور خریدار و یا زبان انگلیسی درج شود .
- 6- درج کد ده رقمی ( شماره پروانه استاندارد) در زیر علامت استاندارد الزامی می باشد .
- 7- واحد تولیدی می تواند علامت استاندارد را بر روی بسته بندی ثانویه ( کارتن ..... ) محتوی فرآورده متناسب با سطح جانبی کارتن ها با رعایت موارد نشانه گذاری بر روی بسته بندی ثانویه ، درج نماید .
- 8- واحد تولیدی می تواند از علامت استاندارد بر روی سایر اوزان / احجام فرآورده دارای پروانه ، متناسب با ابعاد فوق الذکر ( حداقل معادل یکدهم ابعاد سطح بسته بندی ذیربط به سانتی متر مربع) استفاده نماید .
- 9- عدم رعایت موارد فوق موجب مغایرت بند نشانه گذاری خواهد شد .
- 10- دارندگان پروانه کاربرد علامت استاندارد معتبر می توانند با اجازه سازمان از علامت استاندارد بر روی سربرگ نامه ها ، تابلوهای سردرب و امثال آن استفاده نمایند .
- 11- درج جمله ( شماره پیامک استعلام اصالت پروانه 10001517 ) بر روی فرآورده و بسته بندی نهایی الزامی می باشد .  
ارائه اطلاعات اضافی در صورتی که باعث گمراهی مصرف کننده نگردد بلامانع می باشد .


## نحوه کاربرد علامت استاندارد و نشانه گذاری بر روی فرآورده های دارای پروانه کاربرد علامت استاندارد

عنوان فرآورده **روغن قنادی و آردی**

شماره استاندارد ملی : 156-1

عنوان استاندارد : **روغن ها و چربی های خوراکی - روغن قنادی و آردی - ویژگی ها و روش های آزمون**

نوع اجرای استاندارد : **اجباری** : ■ تشویقی : □

- 1- نشانه گذاری : طبق بند نشانه گذاری آخرین نسخه معتبر استاندارد ملی ایران باید انجام شود .
- 2- نشانه گذاری و علامت استاندارد باید فارسی و به طور خوانا ، قابل رویت با مرکب پاک نشدنی، غیرسمی و جدا نشدنی در محل مناسب که در معرض دید مصرف کننده باشد، درج شود .  
**یادآوری مهم : محل قرار گرفتن علامت استاندارد باید در قسمتهایی از بسته بندی که قابل مشاهده برای مصرف کننده باشد، در نظر گرفته شود. (بطور مثال در درز بسته بندی، علامت استاندارد چاپ نشود)**
- 3- علامت استاندارد بر روی فرآورده **روغن قنادی و آردی** با وزن / حجم **1 کیلوگرم** ابعاد **18\*18 میلی مت مربع** درج شود
- 4- برای عرضه فرآورده در داخل کشور باید علامت استاندارد به شکل  درج شود .

توضیح : استفاده از علامت استاندارد و ارونه با کادر داخل ISIRI برای اقلام صادراتی بلامانع می باشد.

شکل صحیح 

- 5- نشانه گذاری اقلام صادراتی دارای پروانه کاربرد علامت استاندارد باید به زبان کشور خریدار و یا زبان انگلیسی درج شود .
  - 6- درج کد ده رقمی ( شماره پروانه استاندارد) در زیر علامت استاندارد الزامی می باشد .
  - 7- واحد تولیدی می تواند علامت استاندارد را بر روی بسته بندی ثانویه ( کارتن ..... ) محتوی فرآورده متناسب با سطح جانبی کارتن ها با رعایت موارد نشانه گذاری بر روی بسته بندی ثانویه ، درج نماید .
  - 8- واحد تولیدی می تواند از علامت استاندارد بر روی سایر اوزان / احجام فرآورده دارای پروانه ، متناسب با ابعاد فوق الذکر ( حداقل معادل یکدهم ابعاد سطح بسته بندی ذیربط به سانتی متر مربع) استفاده نماید.
  - 9- عدم رعایت موارد فوق موجب مغایرت بند نشانه گذاری خواهد شد.
  - 10- دارندگان پروانه کاربرد علامت استاندارد معتبر می توانند با اجازه سازمان از علامت استاندارد بر روی سربگ نامه ها ، تابلوهای سردرب و امثال آن استفاده نمایند.
  - 11- درج جمله ( شماره پیامک استعلام اصالت پروانه 10001517 ) بر روی فرآورده و بسته بندی نهایی الزامی می باشد .
- ارائه اطلاعات اضافی در صورتی که باعث گمراهی مصرف کننده نگردد بلامانع می باشد.


## نحوه کاربرد علامت استاندارد و نشانه گذاری بر روی فرآورده های دارای پروانه کاربرد علامت استاندارد

عنوان فرآورده : **کره گیاهی (مارگارین)**

شماره استاندارد ملی: 143

عنوان استاندارد : **کره گیاهی (مارگارین)-ویژگیها و روشهای آزمون**

نوع اجرای استاندارد : اجباری : ■ تشویقی : □

- 1- نشانه گذاری : طبق بند نشانه گذاری آخرین نسخه معتبر استاندارد ملی ایران باید انجام شود .
- 2- نشانه گذاری و علامت استاندارد باید فارسی و به طور خوانا ، قابل رویت با مرکب پاک نشدنی، غیرسمی و جدا نشدنی در محل مناسب که در معرض دید مصرف کننده باشد، درج شود .  
**یادآوری مهم : محل قرار گرفتن علامت استاندارد باید در قسمتهایی از بسته بندی که قابل مشاهده برای مصرف کننده باشد، در نظر گرفته شود. (بطور مثال در درز بسته بندی، علامت استاندارد چاپ نشود)**
- 3- علامت استاندارد بر روی فرآورده **کره گیاهی (مارگارین)** با وزن / حجم **900 گرم** با ابعاد **10\*10 میلی متر مربع** درج شود .
- 4- برای عرضه فرآورده در داخل کشور باید علامت استاندارد به شکل  درج شود .

توضیح : استفاده از علامت استاندارد وارونه با کادر داخل ISIRI برای اقلام صادراتی بلامانع می باشد.

شکل صحیح 

- 5- نشانه گذاری اقلام صادراتی دارای پروانه کاربرد علامت استاندارد باید به زبان کشور خریدار و یا زبان انگلیسی درج شود .
  - 6- درج کد ده رقمی ( شماره پروانه استاندارد) در زیر علامت استاندارد الزامی می باشد .
  - 7- واحد تولیدی می تواند علامت استاندارد را بر روی بسته بندی ثانویه ( کارتن ..... ) محتوی فرآورده متناسب با سطح جانبی کارتن ها با رعایت موارد نشانه گذاری بر روی بسته بندی ثانویه ، درج نماید .
  - 8- واحد تولیدی می تواند از علامت استاندارد بر روی سایر اوزان / احجام فرآورده دارای پروانه ، متناسب با ابعاد فوق الذکر ( حداقل معادل یکدهم ابعاد سطح بسته بندی ذیربط به سانتی متر مربع) استفاده نماید.
  - 9- عدم رعایت موارد فوق موجب مغایرت بند نشانه گذاری خواهد شد.
  - 10- دارندگان پروانه کاربرد علامت استاندارد معتبر می توانند با اجازه سازمان از علامت استاندارد بر روی سربگ نامه ها ، تابلوهای سردرب و امثال آن استفاده نمایند.
  - 11- درج جمله ( شماره پیامک استعلام اصالت پروانه 10001517 ) بر روی فرآورده وبسته بندی نهایی الزامی می باشد .
- ارائه اطلاعات اضافی در صورتی که باعث گمراهی مصرف کننده نگردد بلامانع می باشد.


## نحوه کاربرد علامت استاندارد و نشانه گذاری بر روی فرآورده های دارای پروانه کاربرد علامت استاندارد

عنوان فرآورده : **دانه کرچک**

شماره استاندارد ملی : **758**

عنوان استاندارد : **دانه کرچک**

نوع اجرای استاندارد : **اجباری** : ■ تشویقی : □

- 1- نشانه گذاری : طبق بند نشانه گذاری آخرین نسخه معتبر استاندارد ملی ایران باید انجام شود .
- 2- نشانه گذاری و علامت استاندارد باید فارسی و به طور خوانا ، قابل رویت با مرکب پاک نشدنی، غیرسمی و جدا نشدنی در محل مناسب که در معرض دید مصرف کننده باشد، درج شود .  
**یادآوری مهم : محل قرار گرفتن علامت استاندارد باید در قسمتهایی از بسته بندی که قابل مشاهده برای مصرف کننده باشد، در نظر گرفته شود. (بطور مثال در درز بسته بندی، علامت استاندارد چاپ نشود)**
- 3- علامت استاندارد بر روی فرآورده **دانه کرچک** وزن / حجم **900 گرم** با ابعاد **10\*10 میلی متر مربع** درج شود
- 4- برای عرضه فرآورده در داخل کشور باید علامت استاندارد به شکل  درج شود .

توضیح : استفاده از علامت استاندارد وارونه با کادر داخل ISIRI برای اقلام صادراتی بلامانع می باشد.

شکل صحیح 

- 5- نشانه گذاری اقلام صادراتی دارای پروانه کاربرد علامت استاندارد باید به زبان کشور خریدار و یا زبان انگلیسی درج شود .
  - 6- درج کد ده رقمی ( شماره پروانه استاندارد) در زیر علامت استاندارد الزامی می باشد .
  - 7- واحد تولیدی می تواند علامت استاندارد را بر روی بسته بندی ثانویه ( کارتن ..... ) محتوی فرآورده متناسب با سطح جانبی کارتن ها با رعایت موارد نشانه گذاری بر روی بسته بندی ثانویه ، درج نماید .
  - 8- واحد تولیدی می تواند از علامت استاندارد بر روی سایر اوزان / احجام فرآورده دارای پروانه ، متناسب با ابعاد فوق الذکر ( حداقل معادل یکدهم ابعاد سطح بسته بندی ذیربط به سانتی متر مربع) استفاده نماید.
  - 9- عدم رعایت موارد فوق موجب مغایرت بند نشانه گذاری خواهد شد.
  - 10- دارندگان پروانه کاربرد علامت استاندارد معتبر می توانند با اجازه سازمان از علامت استاندارد بر روی سربگ نامه ها ، تابلوهای سردرب و امثال آن استفاده نمایند.
  - 11- درج جمله ( شماره پیامک استعلام اصالت پروانه 10001517 ) بر روی فرآورده وبسته بندی نهایی الزامی می باشد .
- ارائه اطلاعات اضافی در صورتی که باعث گمراهی مصرف کننده نگردد بلامانع می باشد.

## نحوه کاربرد علامت استاندارد و نشانه گذاری بر روی فرآورده های دارای پروانه کاربرد علامت استاندارد


عنوان فرآورده **روغن کره**

شماره استاندارد ملی : **1254**


عنوان استاندارد : **روغن ها و چربی های خوراکی - ویژگی ها و روش های آزمون**

نوع اجرای استاندارد : **اجباری** : ■ تشویقی : □

- 1- نشانه گذاری : طبق بند نشانه گذاری آخرین نسخه معتبر استاندارد ملی ایران باید انجام شود .
- 2- نشانه گذاری و علامت استاندارد باید فارسی و به طور خوانا ، قابل رویت با مرکب پاک نشدنی، غیرسمی و جدا نشدنی در محل مناسب که در معرض دید مصرف کننده باشد، درج شود .  
**یادآوری مهم : محل قرار گرفتن علامت استاندارد باید در قسمتهایی از بسته بندی که قابل مشاهده برای مصرف کننده باشد، در نظر گرفته شود. (بطور مثال در درز بسته بندی، علامت استاندارد چاپ نشود)**
- 3- علامت استاندارد بر روی فرآورده **روغن کره** با وزن / حجم **1 کیلوگرم** با ابعاد **18\*18 میلی متر مربع** درج شود

- 4- برای عرضه فرآورده در داخل کشور باید علامت استاندارد به شکل  درج شود .

توضیح : استفاده از علامت استاندارد وارونه با کادر داخل ISIRI برای اقلام صادراتی بلامانع می باشد.

شکل صحیح 

- 5- نشانه گذاری اقلام صادراتی دارای پروانه کاربرد علامت استاندارد باید به زبان کشور خریدار و یا زبان انگلیسی درج شود .
  - 6- درج کد ده رقمی ( شماره پروانه استاندارد) در زیر علامت استاندارد الزامی می باشد .
  - 7- واحد تولیدی می تواند علامت استاندارد را بر روی بسته بندی ثانویه ( کارتن ..... ) محتوی فرآورده متناسب با سطح جانبی کارتن ها با رعایت موارد نشانه گذاری بر روی بسته بندی ثانویه ، درج نماید .
  - 8- واحد تولیدی می تواند از علامت استاندارد بر روی سایر اوزان / احجام فرآورده دارای پروانه ، متناسب با ابعاد فوق الذکر ( حداقل معادل یکدهم ابعاد سطح بسته بندی ذیربط به سانتی متر مربع) استفاده نماید.
  - 9- عدم رعایت موارد فوق موجب مغایرت بند نشانه گذاری خواهد شد.
  - 10- دارندگان پروانه کاربرد علامت استاندارد معتبر می توانند با اجازه سازمان از علامت استاندارد بر روی سربرگ نامه ها ، تابلوهای سردرب و امثال آن استفاده نمایند.
  - 11- درج جمله ( شماره پیامک استعلام اصالت پروانه 10001517 ) بر روی فرآورده و بسته بندی نهایی الزامی می باشد .
- ارائه اطلاعات اضافی در صورتی که باعث گمراهی مصرف کننده نگردد بلامانع می باشد.




## نحوه کاربرد علامت استاندارد و نشانه گذاری بر روی فرآورده های دارای پروانه کاربرد علامت استاندارد

عنوان فرآورده : روغن آفتابگردان پالایش شده

شماره استاندارد ملی : 1300

عنوان استاندارد : روغن آفتابگردان پالایش شده-ویژگی ها و روش های آزمون

نوع اجرای استاندارد : اجباری : ■ تشویقی : □

- 1- نشانه گذاری : طبق بند نشانه گذاری آخرین نسخه معتبر استاندارد ملی ایران باید انجام شود .
- 2- نشانه گذاری و علامت استاندارد باید فارسی و به طور خوانا ، قابل رویت با مرکب پاک نشدنی، غیرسمی و جدا نشدنی در محل مناسب که در معرض دید مصرف کننده باشد، درج شود .  
یادآوری مهم : محل قرار گرفتن علامت استاندارد باید در قسمتهایی از بسته بندی که قابل مشاهده برای مصرف کننده باشد، در نظر گرفته شود. (بطور مثال در درز بسته بندی، علامت استاندارد چاپ نشود)
- 3- علامت استاندارد بر روی فرآورده روغن آفتابگردان وزن / حجم 900 گرم با ابعاد 10\*10 میلی متر مربع درج شود
- 4- برای عرضه فرآورده در داخل کشور باید علامت استاندارد به شکل  درج شود .

توضیح : استفاده از علامت استاندارد وارونه با کادر داخل ISIRI برای اقلام صادراتی بلامانع می باشد.

شکل صحیح 

- 5- نشانه گذاری اقلام صادراتی دارای پروانه کاربرد علامت استاندارد باید به زبان کشور خریدار و یا زبان انگلیسی درج شود .
  - 6- درج کد ده رقمی ( شماره پروانه استاندارد) در زیر علامت استاندارد الزامی می باشد .
  - 7- واحد تولیدی می تواند علامت استاندارد را بر روی بسته بندی ثانویه ( کارتن ..... ) محتوی فرآورده متناسب با سطح جانبی کارتن ها با رعایت موارد نشانه گذاری بر روی بسته بندی ثانویه ، درج نماید .
  - 8- واحد تولیدی می تواند از علامت استاندارد بر روی سایر اوزان / احجام فرآورده دارای پروانه ، متناسب با ابعاد فوق الذکر ( حداقل معادل یکدهم ابعاد سطح بسته بندی ذیربط به سانتی متر مربع) استفاده نماید.
  - 9- عدم رعایت موارد فوق موجب مغایرت بند نشانه گذاری خواهد شد.
  - 10- دارندگان پروانه کاربرد علامت استاندارد معتبر می توانند با اجازه سازمان از علامت استاندارد بر روی سربگ نامه ها ، تابلوهای سردرب و امثال آن استفاده نمایند.
  - 11- درج جمله ( شماره پیامک استعلام اصالت پروانه 10001517 ) بر روی فرآورده وبسته بندی نهایی الزامی می باشد .
- ارائه اطلاعات اضافی در صورتی که باعث گمراهی مصرف کننده نگردد بلامانع می باشد.


## نحوه کاربرد علامت استاندارد و نشانه گذاری بر روی فرآورده های دارای پروانه کاربرد علامت استاندارد

عنوان فرآورده : **روغن زیتون**

شماره استاندارد ملی : **1446**

عنوان استاندارد : **روغن زیتون -ویژگیها و روشهای آزمون**

نوع اجرای استاندارد : **اجباری** : ■ تشویقی : □

- 1- نشانه گذاری : طبق بند نشانه گذاری آخرین نسخه معتبر استاندارد ملی ایران باید انجام شود .
- 2- نشانه گذاری و علامت استاندارد باید فارسی و به طور خوانا ، قابل رویت با مرکب پاک نشدنی، غیرسمی و جدا نشدنی در محل مناسب که در معرض دید مصرف کننده باشد، درج شود .  
**یادآوری مهم : محل قرار گرفتن علامت استاندارد باید در قسمتهایی از بسته بندی که قابل مشاهده برای مصرف کننده باشد، در نظر گرفته شود. (بطور مثال در درز بسته بندی، علامت استاندارد چاپ نشود)**
- 3- علامت استاندارد بر روی فرآورده **روغن زیتون** وزن / حجم **900 گرم** با ابعاد **10\*10 میلی متر مربع** درج شود
- 4- برای عرضه فرآورده در داخل کشور باید علامت استاندارد به شکل  درج شود .

توضیح : استفاده از علامت استاندارد وارونه با کادر داخل ISIRI برای اقلام صادراتی بلامانع می باشد.

شکل صحیح 

- 5- نشانه گذاری اقلام صادراتی دارای پروانه کاربرد علامت استاندارد باید به زبان کشور خریدار و یا زبان انگلیسی درج شود .
  - 6- درج کد ده رقمی ( شماره پروانه استاندارد) در زیر علامت استاندارد الزامی می باشد .
  - 7- واحد تولیدی می تواند علامت استاندارد را بر روی بسته بندی ثانویه ( کارتن ..... ) محتوی فرآورده متناسب با سطح جانبی کارتن ها با رعایت موارد نشانه گذاری بر روی بسته بندی ثانویه ، درج نماید .
  - 8- واحد تولیدی می تواند از علامت استاندارد بر روی سایر اوزان / احجام فرآورده دارای پروانه ، متناسب با ابعاد فوق الذکر ( حداقل معادل یکدهم ابعاد سطح بسته بندی ذیربط به سانتی متر مربع) استفاده نماید.
  - 9- عدم رعایت موارد فوق موجب مغایرت بند نشانه گذاری خواهد شد.
  - 10- دارندگان پروانه کاربرد علامت استاندارد معتبر می توانند با اجازه سازمان از علامت استاندارد بر روی سربرگ نامه ها ، تابلوهای سردرب و امثال آن استفاده نمایند.
  - 11- درج جمله ( شماره پیامک استعمال اصالت پروانه 10001517 ) بر روی فرآورده وبسته بندی نهایی الزامی می باشد .
- ارائه اطلاعات اضافی در صورتی که باعث گمراهی مصرف کننده نگردد بلامانع می باشد.


## نحوه کاربرد علامت استاندارد و نشانه گذاری بر روی فرآورده های دارای پروانه کاربرد علامت استاندارد

عنوان فرآورده : **روغن ذرت**


شماره استاندارد ملی : **1447**

عنوان استاندارد : **روغن ها و چربی های خوراکی-روغن ذرت -ویژگیها و روشهای آزمون**

نوع اجرای استاندارد : **اجباری** : ■ تشویقی : □

- 1- نشانه گذاری : طبق بند نشانه گذاری آخرین نسخه معتبر استاندارد ملی ایران باید انجام شود .
- 2- نشانه گذاری و علامت استاندارد باید فارسی و به طور خوانا ، قابل رویت با مرکب پاک نشدنی، غیرسمی و جدا نشدنی در محل مناسب که در معرض دید مصرف کننده باشد، درج شود .  
**یادآوری مهم : محل قرار گرفتن علامت استاندارد باید در قسمتهایی از بسته بندی که قابل مشاهده برای مصرف کننده باشد، در نظر گرفته شود. (بطور مثال در درز بسته بندی، علامت استاندارد چاپ نشود)**
- 3- علامت استاندارد بر روی فرآورده **روغن ذرت** وزن / حجم **900 گرم** با ابعاد **10\*10 میلی متر مربع** درج شود
- 4 برای عرضه فرآورده در داخل کشور باید علامت استاندارد به شکل  درج شود .

توضیح : استفاده از علامت استاندارد وارونه با کادر داخل ISIRI برای اقلام صادراتی بلامانع می باشد.

شکل صحیح 

- 5- نشانه گذاری اقلام صادراتی دارای پروانه کاربرد علامت استاندارد باید به زبان کشور خریدار و یا زبان انگلیسی درج شود .
  - 6- درج کد ده رقمی ( شماره پروانه استاندارد) در زیر علامت استاندارد الزامی می باشد .
  - 7- واحد تولیدی می تواند علامت استاندارد را بر روی بسته بندی ثانویه ( کارتن ..... ) محتوی فرآورده متناسب با سطح جانبی کارتن ها با رعایت موارد نشانه گذاری بر روی بسته بندی ثانویه ، درج نماید .
  - 8- واحد تولیدی می تواند از علامت استاندارد بر روی سایر اوزان / احجام فرآورده دارای پروانه ، متناسب با ابعاد فوق الذکر ( حداقل معادل یکدهم ابعاد سطح بسته بندی ذیربط به سانتی متر مربع) استفاده نماید.
  - 9- عدم رعایت موارد فوق موجب مغایرت بند نشانه گذاری خواهد شد.
  - 10- دارندگان پروانه کاربرد علامت استاندارد معتبر می توانند با اجازه سازمان از علامت استاندارد بر روی سربرگ نامه ها ، تابلوهای سردرب و امثال آن استفاده نمایند.
  - 11- درج جمله ( شماره پیامک استعلام اصالت پروانه 10001517 ) بر روی فرآورده وبسته بندی نهایی الزامی می باشد .
- ارائه اطلاعات اضافی در صورتی که باعث گمراهی مصرف کننده نگردد بلامانع می باشد.


## نحوه کاربرد علامت استاندارد و نشانه گذاری بر روی فرآورده های دارای پروانه کاربرد علامت استاندارد

عنوان فرآورده : روغن تخم پنبه

شماره استاندارد ملی : 1723

عنوان استاندارد : روغن ها و چربیهای خوراکی-روغن تخم پنبه-ویژگیها

نوع اجرای استاندارد : اجباری : ■ تشویقی : □

- 1- نشانه گذاری : طبق بند نشانه گذاری آخرین نسخه معتبر استاندارد ملی ایران باید انجام شود .
- 2- نشانه گذاری و علامت استاندارد باید فارسی و به طور خوانا ، قابل رویت با مرکب پاک نشدنی، غیرسمی و جدا نشدنی در محل مناسب که در معرض دید مصرف کننده باشد، درج شود .  
یادآوری مهم : محل قرار گرفتن علامت استاندارد باید در قسمتهایی از بسته بندی که قابل مشاهده برای مصرف کننده باشد، در نظر گرفته شود. (بطور مثال در درز بسته بندی، علامت استاندارد چاپ نشود)
- 3- علامت استاندارد بر روی فرآورده روغن تخم پنبه وزن / حجم 900 گرم با ابعاد 10\*10 میلی متر مربع درج شود
- 4- برای عرضه فرآورده در داخل کشور باید علامت استاندارد به شکل  درج شود .

توضیح : استفاده از علامت استاندارد و ارونه با کادر داخل ISIRI برای اقلام صادراتی بلامانع می باشد.

شکل صحیح 

- 5- نشانه گذاری اقلام صادراتی دارای پروانه کاربرد علامت استاندارد باید به زبان کشور خریدار و یا زبان انگلیسی درج شود .
  - 6- درج کد ده رقمی ( شماره پروانه استاندارد) در زیر علامت استاندارد الزامی می باشد .
  - 7- واحد تولیدی می تواند علامت استاندارد را بر روی بسته بندی ثانویه ( کارتن ..... ) محتوی فرآورده متناسب با سطح جانبی کارتن ها با رعایت موارد نشانه گذاری بر روی بسته بندی ثانویه ، درج نماید .
  - 8- واحد تولیدی می تواند از علامت استاندارد بر روی سایر اوزان / احجام فرآورده دارای پروانه ، متناسب با ابعاد فوق الذکر ( حداقل معادل یکدهم ابعاد سطح بسته بندی ذیربط به سانتی متر مربع) استفاده نماید.
  - 9- عدم رعایت موارد فوق موجب مغایرت بند نشانه گذاری خواهد شد.
  - 10- دارندگان پروانه کاربرد علامت استاندارد معتبر می توانند با اجازه سازمان از علامت استاندارد بر روی سربرگ نامه ها ، تابلوهای سردرب و امثال آن استفاده نمایند.
  - 11- درج جمله ( شماره پیامک استعلام اصالت پروانه 10001517 ) بر روی فرآورده وبسته بندی نهایی الزامی می باشد .
- ارائه اطلاعات اضافی در صورتی که باعث گمراهی مصرف کننده نگردد بلامانع می باشد.


## نحوه کاربرد علامت استاندارد و نشانه گذاری بر روی فرآورده های دارای پروانه کاربرد علامت استاندارد

عنوان فرآورده : **روغن گلرنگ**

شماره استاندارد ملی : **2010**

عنوان استاندارد : **روغن و چربیهای خوراکی-روغن گلرنگ -ویژگیها و روشهای آزمون**

نوع اجرای استاندارد : **اجباری** : ■ تشویقی : □

- 1- نشانه گذاری : طبق بند نشانه گذاری آخرین نسخه معتبر استاندارد ملی ایران باید انجام شود .
- 2- نشانه گذاری و علامت استاندارد باید فارسی و به طور خوانا ، قابل رویت با مرکب پاک نشدنی، غیرسمی و جدا نشدنی در محل مناسب که در معرض دید مصرف کننده باشد، درج شود .  
**یادآوری مهم : محل قرار گرفتن علامت استاندارد باید در قسمتهایی از بسته بندی که قابل مشاهده برای مصرف کننده باشد، در نظر گرفته شود. (بطور مثال در درز بسته بندی، علامت استاندارد چاپ نشود)**
- 3- علامت استاندارد بر روی فرآورده **روغن گلرنگ** وزن / حجم **900 گرم** با ابعاد **10\*10 میلی متر مربع** درج شود
- 4 برای عرضه فرآورده در داخل کشور باید علامت استاندارد به شکل  درج شود .

توضیح : استفاده از علامت استاندارد وارونه با کادر داخل ISIRI برای اقلام صادراتی بلامانع می باشد.

شکل صحیح 

- 5- نشانه گذاری اقلام صادراتی دارای پروانه کاربرد علامت استاندارد باید به زبان کشور خریدار و یا زبان انگلیسی درج شود .
  - 6- درج کد ده رقمی ( شماره پروانه استاندارد) در زیر علامت استاندارد الزامی می باشد .
  - 7- واحد تولیدی می تواند علامت استاندارد را بر روی بسته بندی ثانویه ( کارتن ..... ) محتوی فرآورده متناسب با سطح جانبی کارتن ها با رعایت موارد نشانه گذاری بر روی بسته بندی ثانویه ، درج نماید .
  - 8- واحد تولیدی می تواند از علامت استاندارد بر روی سایر اوزان / احجام فرآورده دارای پروانه ، متناسب با ابعاد فوق الذکر ( حداقل معادل یکدهم ابعاد سطح بسته بندی ذیربط به سانتی متر مربع) استفاده نماید.
  - 9- عدم رعایت موارد فوق موجب مغایرت بند نشانه گذاری خواهد شد.
  - 10- دارندگان پروانه کاربرد علامت استاندارد معتبر می توانند با اجازه سازمان از علامت استاندارد بر روی سربرگ نامه ها ، تابلوهای سردرب و امثال آن استفاده نمایند.
  - 11- درج جمله ( شماره پیامک استعلام اصالت پروانه 10001517 ) بر روی فرآورده وبسته بندی نهایی الزامی می باشد .
- ارائه اطلاعات اضافی در صورتی که باعث گمراهی مصرف کننده نگردد بلامانع می باشد.


## نحوه کاربرد علامت استاندارد و نشانه گذاری بر روی فرآورده های دارای پروانه کاربرد علامت استاندارد

عنوان فرآورده : **روغن بادام زمینی**

شماره استاندارد ملی : **2011**

عنوان استاندارد : **روغن ها و چربیهای خوراکی-روغن بادام زمینی-ویژگیها**

نوع اجرای استاندارد : **اجباری** : ■ تشویقی : □

- 1- نشانه گذاری : طبق بند نشانه گذاری آخرین نسخه معتبر استاندارد ملی ایران باید انجام شود .
- 2- نشانه گذاری و علامت استاندارد باید فارسی و به طور خوانا ، قابل رویت با مرکب پاک نشدنی، غیرسمی و جدا نشدنی در محل مناسب که در معرض دید مصرف کننده باشد، درج شود .  
**یادآوری مهم : محل قرار گرفتن علامت استاندارد باید در قسمتهایی از بسته بندی که قابل مشاهده برای مصرف کننده باشد، در نظر گرفته شود. (بطور مثال در درز بسته بندی، علامت استاندارد چاپ نشود)**
- 3- علامت استاندارد بر روی فرآورده **روغن بادام زمینی** وزن / حجم **900 گرم** با ابعاد **10\*10 میلی متر مربع** درج شود
- 4- برای عرضه فرآورده در داخل کشور باید علامت استاندارد به شکل  درج شود .

توضیح : استفاده از علامت استاندارد وارونه با کادر داخل ISIRI برای اقلام صادراتی بلامانع می باشد.

شکل صحیح 

- 5- نشانه گذاری اقلام صادراتی دارای پروانه کاربرد علامت استاندارد باید به زبان کشور خریدار و یا زبان انگلیسی درج شود .
  - 6- درج کد ده رقمی ( شماره پروانه استاندارد) در زیر علامت استاندارد الزامی می باشد .
  - 7- واحد تولیدی می تواند علامت استاندارد را بر روی بسته بندی ثانویه ( کارتن ..... ) محتوی فرآورده متناسب با سطح جانبی کارتن ها با رعایت موارد نشانه گذاری بر روی بسته بندی ثانویه ، درج نماید .
  - 8- واحد تولیدی می تواند از علامت استاندارد بر روی سایر اوزان / احجام فرآورده دارای پروانه ، متناسب با ابعاد فوق الذکر ( حداقل معادل یکدهم ابعاد سطح بسته بندی ذیربط به سانتی متر مربع) استفاده نماید.
  - 9- عدم رعایت موارد فوق موجب مغایرت بند نشانه گذاری خواهد شد.
  - 10- دارندگان پروانه کاربرد علامت استاندارد معتبر می توانند با اجازه سازمان از علامت استاندارد بر روی سربرگ نامه ها ، تابلوهای سردرب و امثال آن استفاده نمایند.
  - 11- درج جمله ( شماره پیامک استعلام اصالت پروانه 10001517 ) بر روی فرآورده وبسته بندی نهایی الزامی می باشد .
- ارائه اطلاعات اضافی در صورتی که باعث گمراهی مصرف کننده نگردد بلامانع می باشد.


## نحوه کاربرد علامت استاندارد و نشانه گذاری بر روی فرآورده های دارای پروانه کاربرد علامت استاندارد

عنوان فرآورده : **روغن سویا**

شماره استاندارد ملی : **2392**

عنوان استاندارد : **روغن ها و چربیهای خوراکی-روغن سویا -ویژگیها**

نوع اجرای استاندارد : **اجباری** : ■ تشویقی : □

- 1- نشانه گذاری : طبق بند نشانه گذاری آخرین نسخه معتبر استاندارد ملی ایران باید انجام شود .
- 2- نشانه گذاری و علامت استاندارد باید فارسی و به طور خوانا ، قابل رویت با مرکب پاک نشدنی، غیرسمی و جدا نشدنی در محل مناسب که در معرض دید مصرف کننده باشد، درج شود .  
**یادآوری مهم : محل قرار گرفتن علامت استاندارد باید در قسمتهایی از بسته بندی که قابل مشاهده برای مصرف کننده باشد، در نظر گرفته شود. (بطور مثال در درز بسته بندی، علامت استاندارد چاپ نشود)**
- 3- علامت استاندارد بر روی فرآورده **روغن سویا** وزن / حجم **900 گرم** با ابعاد **10\*10 میلی متر مربع** درج شود
- 4- برای عرضه فرآورده در داخل کشور باید علامت استاندارد به شکل  درج شود .

توضیح : استفاده از علامت استاندارد وارونه با کادر داخل ISIRI برای اقلام صادراتی بلامانع می باشد.

شکل صحیح 


- 5- نشانه گذاری اقلام صادراتی دارای پروانه کاربرد علامت استاندارد باید به زبان کشور خریدار و یا زبان انگلیسی درج شود .
  - 6- درج کد ده رقمی ( شماره پروانه استاندارد) در زیر علامت استاندارد الزامی می باشد .
  - 7- واحد تولیدی می تواند علامت استاندارد را بر روی بسته بندی ثانویه ( کارتن ..... ) محتوی فرآورده متناسب با سطح جانبی کارتن ها با رعایت موارد نشانه گذاری بر روی بسته بندی ثانویه ، درج نماید .
  - 8- واحد تولیدی می تواند از علامت استاندارد بر روی سایر اوزان / احجام فرآورده دارای پروانه ، متناسب با ابعاد فوق الذکر ( حداقل معادل یکدهم ابعاد سطح بسته بندی ذیربط به سانتی متر مربع) استفاده نماید.
  - 9- عدم رعایت موارد فوق موجب مغایرت بند نشانه گذاری خواهد شد.
  - 10- دارندگان پروانه کاربرد علامت استاندارد معتبر می توانند با اجازه سازمان از علامت استاندارد بر روی سربرگ نامه ها ، تابلوهای سردرب و امثال آن استفاده نمایند.
  - 11- درج جمله ( شماره پیامک استعلام اصالت پروانه 10001517 ) بر روی فرآورده و بسته بندی نهایی الزامی می باشد .
- ارائه اطلاعات اضافی در صورتی که باعث گمراهی مصرف کننده نگردد بلامانع می باشد.

## نحوه کاربرد علامت استاندارد و نشانه گذاری بر روی فرآورده های دارای پروانه کاربرد علامت استاندارد

عنوان فرآورده : **چیپس**  
شماره استاندارد ملی : **3764**  
عنوان استاندارد : **چیپس برگه و چیپس خلالی سیب زمینی سرخ شده در روغن - ویژگیها و روش های آزمون**

نوع اجرای استاندارد : **اجباری** : ■ تشویقی : □

- 1- نشانه گذاری : طبق بند نشانه گذاری آخرین نسخه معتبر استاندارد ملی ایران باید انجام شود .
- 2- نشانه گذاری و علامت استاندارد باید فارسی و به طور خوانا ، قابل رویت با مرکب پاک نشدنی، غیرسمی و جدا نشدنی در محل مناسب که در معرض دید مصرف کننده باشد، درج شود .  
**یادآوری مهم : محل قرار گرفتن علامت استاندارد باید در قسمتهایی از بسته بندی که قابل مشاهده برای مصرف کننده باشد، در نظر گرفته شود. (بطور مثال در درز بسته بندی، علامت استاندارد چاپ نشود)**
- 3- علامت استاندارد بر روی فرآورده **چیپس** وزن / حجم **900 گرم** با ابعاد **10\*10 میلی متر مربع** درج شود

4- برای عرضه فرآورده در داخل کشور باید علامت استاندارد به شکل  درج شود .

توضیح : استفاده از علامت استاندارد وارونه با کادر داخل ISIRI برای اقلام صادراتی بلامانع می باشد.

شکل صحیح 

- 5- نشانه گذاری اقلام صادراتی دارای پروانه کاربرد علامت استاندارد باید به زبان کشور خریدار و یا زبان انگلیسی درج شود .
- 6- درج کد ده رقمی ( شماره پروانه استاندارد) در زیر علامت استاندارد الزامی می باشد .
- 7- واحد تولیدی می تواند علامت استاندارد را بر روی بسته بندی ثانویه ( کارتن ..... ) محتوی فرآورده متناسب با سطح جانبی کارتن ها با رعایت موارد نشانه گذاری بر روی بسته بندی ثانویه ، درج نماید .
- 8- واحد تولیدی می تواند از علامت استاندارد بر روی سایر اوزان / احجام فرآورده دارای پروانه ، متناسب با ابعاد فوق الذکر ( حداقل معادل یکدهم ابعاد سطح بسته بندی ذیربط به سانتی متر مربع) استفاده نماید.
- 9- عدم رعایت موارد فوق موجب مغایرت بند نشانه گذاری خواهد شد.
- 10- دارندگان پروانه کاربرد علامت استاندارد معتبر می توانند با اجازه سازمان از علامت استاندارد بر روی سربرگ نامه ها ، تابلوهای سردرب و امثال آن استفاده نمایند.
- 11- درج جمله ( شماره پیامک استعلام اصالت پروانه 10001517 ) بر روی فرآورده وبسته بندی نهایی الزامی می باشد .



ارائه اطلاعات اضافی در صورتی که باعث گمراهی مصرف کننده نگردد بلامانع می باشد.

دفتر نظارت بر استاندارد صنایع غذایی، آرایشی، بهداشتی و حلال


## نحوه کاربرد علامت استاندارد و نشانه گذاری بر روی فرآورده های دارای پروانه کاربرد علامت استاندارد

عنوان فرآورده : **روغن سرخ کردنی**

شماره استاندارد ملی : **4152**

عنوان استاندارد : **روغن سرخ کردنی خانوار- ویژگی ها و روش های آزمون**

نوع اجرای استاندارد : **اجباری** : ■ تشویقی : □

- 1- نشانه گذاری : طبق بند نشانه گذاری آخرین نسخه معتبر استاندارد ملی ایران باید انجام شود .
- 2- نشانه گذاری و علامت استاندارد باید فارسی و به طور خوانا ، قابل رویت با مرکب پاک نشدنی، غیرسمی و جدا نشدنی درمحل مناسب که در معرض دید مصرف کننده باشد، درج شود .  
**یادآوری مهم : محل قرار گرفتن علامت استاندارد باید در قسمتهایی از بسته بندی که قابل مشاهده برای مصرف کننده باشد، در نظر گرفته شود. (بطور مثال در درز بسته بندی، علامت استاندارد چاپ نشود)**
- 3- علامت استاندارد بر روی فرآورده **روغن سرخ کردنی** با وزن / حجم **900 گرم** با ابعاد **10\*10 میلی متر مربع** درج شود .
- 4- برای عرضه فرآورده در داخل کشور باید علامت استاندارد به شکل  درج شود .

توضیح : استفاده از علامت استاندارد وارونه با کادر داخل ISIRI برای اقلام صادراتی بلامانع می باشد.

شکل صحیح 

- 5- نشانه گذاری اقلام صادراتی دارای پروانه کاربرد علامت استاندارد باید به زبان کشور خریدار و یا زبان انگلیسی درج شود .
  - 6- درج کد ده رقمی ( شماره پروانه استاندارد) در زیر علامت استاندارد الزامی می باشد .
  - 7- واحد تولیدی می تواند علامت استاندارد را بر روی بسته بندی ثانویه ( کارتن ..... ) محتوی فرآورده متناسب با سطح جانبی کارتن ها با رعایت موارد نشانه گذاری بر روی بسته بندی ثانویه ، درج نماید .
  - 8- واحد تولیدی می تواند از علامت استاندارد بر روی سایر اوزان / احجام فرآورده دارای پروانه ، متناسب با ابعاد فوق الذکر ( حداقل معادل یکدهم ابعاد سطح بسته بندی ذیربط به سانتی متر مربع) استفاده نماید .
  - 9- عدم رعایت موارد فوق موجب مغایرت بند نشانه گذاری خواهد شد .
  - 10- دارندگان پروانه کاربرد علامت استاندارد معتبر می توانند با اجازه سازمان از علامت استاندارد بر روی سربگ نامه ها ، تابلوهای سردرب و امثال آن استفاده نمایند .
  - 11- درج جمله ( شماره پیامک استعلام اصالت پروانه 10001517 ) بر روی فرآورده وبسته بندی نهایی الزامی می باشد .
- ارائه اطلاعات اضافی در صورتی که باعث گمراهی مصرف کننده نگردد بلامانع می باشد.


## نحوه کاربرد علامت استاندارد و نشانه گذاری بر روی فرآورده های دارای پروانه کاربرد علامت استاندارد

عنوان فرآورده : روغن پالم سوپر اولئین- (RBD)

شماره استاندارد ملی : 1-4465

عنوان استاندارد روغن پالم سوپر اولئین- (RBD) - ویژگیها و روشهای آزمون

نوع اجرای استاندارد : اجباری : ■ تشویقی : □

- 1- نشانه گذاری : طبق بند نشانه گذاری آخرین نسخه معتبر استاندارد ملی ایران باید انجام شود .
- 2- نشانه گذاری و علامت استاندارد باید فارسی و به طور خوانا ، قابل رویت با مرکب پاک نشدنی، غیرسمی و جدا نشدنی در محل مناسب که در معرض دید مصرف کننده باشد، درج شود .  
**یادآوری مهم : محل قرار گرفتن علامت استاندارد باید در قسمتهایی از بسته بندی که قابل مشاهده برای مصرف کننده باشد، در نظر گرفته شود. (بطور مثال در درز بسته بندی، علامت استاندارد چاپ نشود)**
- 3- - علامت استاندارد بر روی فرآورده روغن پالم سوپر اولئین (rbd) با وزن / حجم **یک کیلو گرم** با ابعاد **18\*18 میلی متر مربع** درج شود
- 4- برای عرضه فرآورده در داخل کشور باید علامت استاندارد به شکل  درج شود .

توضیح : استفاده از علامت استاندارد وارونه با کادر داخل ISIRI برای اقلام صادراتی بلامانع می باشد.

شکل صحیح 

- 5- نشانه گذاری اقلام صادراتی دارای پروانه کاربرد علامت استاندارد باید به زبان کشور خریدار و یا زبان انگلیسی درج شود .
  - 6- درج کد ده رقمی ( شماره پروانه استاندارد) در زیر علامت استاندارد الزامی می باشد .
  - 7- واحد تولیدی می تواند علامت استاندارد را بر روی بسته بندی ثانویه ( کارتن ..... ) محتوی فرآورده متناسب با سطح جانبی کارتن ها با رعایت موارد نشانه گذاری بر روی بسته بندی ثانویه ، درج نماید .
  - 8- واحد تولیدی می تواند از علامت استاندارد بر روی سایر اوزان / احجام فرآورده دارای پروانه ، متناسب با ابعاد فوق الذکر ( حداقل معادل یکدهم ابعاد سطح بسته بندی ذیربط به سانتی متر مربع) استفاده نماید.
  - 9- عدم رعایت موارد فوق موجب مغایرت بند نشانه گذاری خواهد شد.
  - 10- دارندگان پروانه کاربرد علامت استاندارد معتبر می توانند با اجازه سازمان از علامت استاندارد بر روی سربگ نامه ها ، تابلوهای سردرب و امثال آن استفاده نمایند.
  - 11- درج جمله ( شماره پیامک استعلام اصالت پروانه 10001517 ) بر روی فرآورده و بسته بندی نهایی الزامی می باشد .
- ارائه اطلاعات اضافی در صورتی که باعث گمراهی مصرف کننده نگردد بلامانع می باشد.


## نحوه کاربرد علامت استاندارد و نشانه گذاری بر روی فرآورده های دارای پروانه کاربرد علامت استاندارد

عنوان فرآورده : روغن پالم سوپر اولئین پالایش نهایی شده

شماره استاندارد ملی : 2-4465

عنوان استاندارد : روغن پالم سوپر اولئین پالایش نهایی شده - ویژگی ها و روش های آزمون

نوع اجرای استاندارد : اجباری : ■ تشویقی : □

- 1- نشانه گذاری : طبق بند نشانه گذاری آخرین نسخه معتبر استاندارد ملی ایران باید انجام شود .
- 2- نشانه گذاری و علامت استاندارد باید فارسی و به طور خوانا ، قابل رویت با مرکب پاک نشدنی، غیرسمی و جدا نشدنی در محل مناسب که در معرض دید مصرف کننده باشد، درج شود .  
یادآوری مهم : محل قرار گرفتن علامت استاندارد باید در قسمتهایی از بسته بندی که قابل مشاهده برای مصرف کننده باشد، در نظر گرفته شود. (بطور مثال در درز بسته بندی، علامت استاندارد چاپ نشود)
- 3- علامت استاندارد بر روی فرآورده روغن پالم سوپر اولئین پالایش نهایی شده با وزن / حجم یک کیلو گرم با ابعاد **18\*18 میلی متر مربع** درج شود
- 4- برای عرضه فرآورده در داخل کشور باید علامت استاندارد به شکل  درج شود .

توضیح : استفاده از علامت استاندارد وارونه با کادر داخل ISIRI برای اقلام صادراتی بلامانع می باشد.

شکل صحیح 

- 5- نشانه گذاری اقلام صادراتی دارای پروانه کاربرد علامت استاندارد باید به زبان کشور خریدار و یا زبان انگلیسی درج شود .
  - 6- درج کد ده رقمی ( شماره پروانه استاندارد) در زیر علامت استاندارد الزامی می باشد .
  - 7- واحد تولیدی می تواند علامت استاندارد را بر روی بسته بندی ثانویه ( کارتن ..... ) محتوی فرآورده متناسب با سطح جانبی کارتن ها با رعایت موارد نشانه گذاری بر روی بسته بندی ثانویه ، درج نماید .
  - 8- واحد تولیدی می تواند از علامت استاندارد بر روی سایر اوزان / احجام فرآورده دارای پروانه ، متناسب با ابعاد فوق الذکر ( حداقل معادل یکدهم ابعاد سطح بسته بندی ذیربط به سانتی متر مربع) استفاده نماید.
  - 9- عدم رعایت موارد فوق موجب مغایرت بند نشانه گذاری خواهد شد.
  - 10- دارندگان پروانه کاربرد علامت استاندارد معتبر می توانند با اجازه سازمان از علامت استاندارد بر روی سربرگ نامه ها ، تابلوهای سردرب و امثال آن استفاده نمایند.
  - 11- درج جمله ( شماره پیامک استعلام اصالت پروانه 10001517 ) بر روی فرآورده وبسته بندی نهایی الزامی می باشد .
- ارائه اطلاعات اضافی در صورتی که باعث گمراهی مصرف کننده نگردد بلامانع می باشد.


## نحوه کاربرد علامت استاندارد و نشانه گذاری بر روی فرآورده های دارای پروانه کاربرد علامت استاندارد

عنوان فرآورده : **روغن پالم اولئین- (RBD)**

شماره استاندارد ملی : **1-4466**

عنوان استاندارد **روغن پالم اولئین- (RBD) ویژگیها و روشهای آزمون**

نوع اجرای استاندارد : **اجباری** : ■ تشویقی : □

- 1- نشانه گذاری : طبق بند نشانه گذاری آخرین نسخه معتبر استاندارد ملی ایران باید انجام شود .
- 2- نشانه گذاری و علامت استاندارد باید فارسی و به طور خوانا ، قابل رویت با مرکب پاک نشدنی، غیرسمی و جدا نشدنی در محل مناسب که در معرض دید مصرف کننده باشد، درج شود .  
**یادآوری مهم : محل قرار گرفتن علامت استاندارد باید در قسمتهایی از بسته بندی که قابل مشاهده برای مصرف کننده باشد، در نظر گرفته شود. (بطور مثال در درز بسته بندی، علامت استاندارد چاپ نشود)**
- 3- علامت استاندارد بر روی فرآورده **روغن پالم اولئین - (RBD)** با وزن / حجم **یک کیلو گرم** با ابعاد **8\*18 میلی متر مربع** درج شود.
- 4- برای عرضه فرآورده در داخل کشور باید علامت استاندارد به شکل  درج شود .

توضیح : استفاده از علامت استاندارد وارونه با کادر داخل ISIRI برای اقلام صادراتی بلامانع می باشد.

شکل صحیح 

- 5- نشانه گذاری اقلام صادراتی دارای پروانه کاربرد علامت استاندارد باید به زبان کشور خریدار و یا زبان انگلیسی درج شود .
  - 6- درج کد ده رقمی ( شماره پروانه استاندارد) در زیر علامت استاندارد الزامی می باشد .
  - 7- واحد تولیدی می تواند علامت استاندارد را بر روی بسته بندی ثانویه ( کارتن ..... ) محتوی فرآورده متناسب با سطح جانبی کارتن ها با رعایت موارد نشانه گذاری بر روی بسته بندی ثانویه ، درج نماید .
  - 8- واحد تولیدی می تواند از علامت استاندارد بر روی سایر اوزان / احجام فرآورده دارای پروانه ، متناسب با ابعاد فوق الذکر ( حداقل معادل یکدهم ابعاد سطح بسته بندی ذیربط به سانتی متر مربع) استفاده نماید.
  - 9- عدم رعایت موارد فوق موجب مغایرت بند نشانه گذاری خواهد شد.
  - 10- دارندگان پروانه کاربرد علامت استاندارد معتبر می توانند با اجازه سازمان از علامت استاندارد بر روی سربگ نامه ها ، تابلوهای سردرب و امثال آن استفاده نمایند.
  - 11- درج جمله ( شماره پیامک استعلام اصالت پروانه 10001517 ) بر روی فرآورده و بسته بندی نهایی الزامی می باشد .
- ارائه اطلاعات اضافی در صورتی که باعث گمراهی مصرف کننده نگردد بلامانع می باشد.


## نحوه کاربرد علامت استاندارد و نشانه گذاری بر روی فرآورده های دارای پروانه کاربرد علامت استاندارد

عنوان فرآورده : روغن پالم اولیین پالایش نهایی شده

شماره استاندارد ملی : 2-4466

عنوان استاندارد روغن پالم اولیین پالایش نهایی شده -ویژگی ها و روشهای آزمون

نوع اجرای استاندارد : اجباری : ■ تشویقی : □

- 1- نشانه گذاری : طبق بند نشانه گذاری آخرین نسخه معتبر استاندارد ملی ایران باید انجام شود .
- 2- نشانه گذاری و علامت استاندارد باید فارسی و به طور خوانا ، قابل رویت با مرکب پاک نشدنی، غیرسمی و جدا نشدنی در محل مناسب که در معرض دید مصرف کننده باشد، درج شود .  
یادآوری مهم : محل قرار گرفتن علامت استاندارد باید در قسمتهایی از بسته بندی که قابل مشاهده برای مصرف کننده باشد، در نظر گرفته شود. (بطور مثال در درز بسته بندی، علامت استاندارد چاپ نشود)
- 3- - علامت استاندارد بر روی فرآورده روغن پالم اولیین پالایش نهایی شده با وزن / حجم یک کیلو گرم با ابعاد **18\*18 میلی متر مربع** درج شود
- 4- برای عرضه فرآورده در داخل کشور باید علامت استاندارد به شکل  درج شود .

توضیح : استفاده از علامت استاندارد وارونه با کادر داخل ISIRI برای اقلام صادراتی بلامانع می باشد.

شکل صحیح 

- 5- نشانه گذاری اقلام صادراتی دارای پروانه کاربرد علامت استاندارد باید به زبان کشور خریدار و یا زبان انگلیسی درج شود .
  - 6- درج کد ده رقمی ( شماره پروانه استاندارد) در زیر علامت استاندارد الزامی می باشد .
  - 7- واحد تولیدی می تواند علامت استاندارد را بر روی بسته بندی ثانویه ( کارتن ..... ) محتوی فرآورده متناسب با سطح جانبی کارتن ها با رعایت موارد نشانه گذاری بر روی بسته بندی ثانویه ، درج نماید .
  - 8- واحد تولیدی می تواند از علامت استاندارد بر روی سایر اوزان / احجام فرآورده دارای پروانه ، متناسب با ابعاد فوق الذکر ( حداقل معادل یکدهم ابعاد سطح بسته بندی ذیربط به سانتی متر مربع) استفاده نماید.
  - 9- عدم رعایت موارد فوق موجب مغایرت بند نشانه گذاری خواهد شد.
  - 10- دارندگان پروانه کاربرد علامت استاندارد معتبر می توانند با اجازه سازمان از علامت استاندارد بر روی سربگ نامه ها ، تابلوهای سردرب و امثال آن استفاده نمایند.
  - 11- درج جمله ( شماره پیامک استعلام اصالت پروانه 10001517 ) بر روی فرآورده وبسته بندی نهایی الزامی می باشد .
- ارائه اطلاعات اضافی در صورتی که باعث گمراهی مصرف کننده نگردد بلامانع می باشد.


## نحوه کاربرد علامت استاندارد و نشانه گذاری بر روی فرآورده های دارای پروانه کاربرد علامت استاندارد

عنوان فرآورده : **روغن پالم (RBD)**

شماره استاندارد ملی : **4467-1**

عنوان استاندارد **روغن پالم (RBD) - ویژگیها و روشهای آزمون**

نوع اجرای استاندارد : **اجباری** : ■ تشویقی : □

- 1- نشانه گذاری : طبق بند نشانه گذاری آخرین نسخه معتبر استاندارد ملی ایران باید انجام شود .
- 2- نشانه گذاری و علامت استاندارد باید فارسی و به طور خوانا ، قابل رویت با مرکب پاک نشدنی، غیرسمی و جدا نشدنی در محل مناسب که در معرض دید مصرف کننده باشد، درج شود .  
**یادآوری مهم : محل قرار گرفتن علامت استاندارد باید در قسمتهایی از بسته بندی که قابل مشاهده برای مصرف کننده باشد، در نظر گرفته شود. (بطور مثال در درز بسته بندی، علامت استاندارد چاپ نشود)**
- 3- - علامت استاندارد بر روی فرآورده **روغن پالم (RBD)** با وزن / حجم **یک کیلو گرم** با ابعاد **18\*8 میلی متر مربع** درج شود.
- 4- برای عرضه فرآورده در داخل کشور باید علامت استاندارد به شکل  درج شود .

توضیح : استفاده از علامت استاندارد وارونه با کادر داخل ISIRI برای اقلام صادراتی بلامانع می باشد.

شکل صحیح 

- 5- نشانه گذاری اقلام صادراتی دارای پروانه کاربرد علامت استاندارد باید به زبان کشور خریدار و یا زبان انگلیسی درج شود .
  - 6- درج کد ده رقمی ( شماره پروانه استاندارد) در زیر علامت استاندارد الزامی می باشد .
  - 7- واحد تولیدی می تواند علامت استاندارد را بر روی بسته بندی ثانویه ( کارتن ..... ) محتوی فرآورده متناسب با سطح جانبی کارتن ها با رعایت موارد نشانه گذاری بر روی بسته بندی ثانویه ، درج نماید .
  - 8- واحد تولیدی می تواند از علامت استاندارد بر روی سایر اوزان / احجام فرآورده دارای پروانه ، متناسب با ابعاد فوق الذکر ( حداقل معادل یکدهم ابعاد سطح بسته بندی ذیربط به سانتی متر مربع) استفاده نماید.
  - 9- عدم رعایت موارد فوق موجب مغایرت بند نشانه گذاری خواهد شد.
  - 10- دارندگان پروانه کاربرد علامت استاندارد معتبر می توانند با اجازه سازمان از علامت استاندارد بر روی سربگ نامه ها ، تابلوهای سردرب و امثال آن استفاده نمایند.
  - 11- درج جمله ( شماره پیامک استعلام اصالت پروانه 10001517 ) بر روی فرآورده و بسته بندی نهایی الزامی می باشد .
- ارائه اطلاعات اضافی در صورتی که باعث گمراهی مصرف کننده نگردد بلامانع می باشد.


## نحوه کاربرد علامت استاندارد و نشانه گذاری بر روی فرآورده های دارای پروانه کاربرد علامت استاندارد

عنوان فرآورده : **روغن پالم پالایش نهایی شده**

شماره استاندارد ملی : **2-4467**

عنوان استاندارد **روغن پالم پالایش نهایی شده-ویژگی ها و روشهای آزمون**

نوع اجرای استاندارد : **اجباری** : ■ تشویقی : □

- 1- نشانه گذاری : طبق بند نشانه گذاری آخرین نسخه معتبر استاندارد ملی ایران باید انجام شود .
- 2- نشانه گذاری و علامت استاندارد باید فارسی و به طور خوانا ، قابل رویت با مرکب پاک نشدنی، غیرسمی و جدا نشدنی در محل مناسب که در معرض دید مصرف کننده باشد، درج شود .  
**یادآوری مهم : محل قرار گرفتن علامت استاندارد باید در قسمتهایی از بسته بندی که قابل مشاهده برای مصرف کننده باشد، در نظر گرفته شود. (بطور مثال در درز بسته بندی، علامت استاندارد چاپ نشود)**
- 3- - علامت استاندارد بر روی فرآورده **روغن پالم پالایش نهایی شده** با وزن / حجم **یک کیلو گرم** با ابعاد **18\*1 میلی متر مربع** درج شود
- 4- برای عرضه فرآورده در داخل کشور باید علامت استاندارد به شکل  درج شود .

توضیح : استفاده از علامت استاندارد وارونه با کادر داخل ISIRI برای اقلام صادراتی بلامانع می باشد.


شکل صحیح 

- 5- نشانه گذاری اقلام صادراتی دارای پروانه کاربرد علامت استاندارد باید به زبان کشور خریدار و یا زبان انگلیسی درج شود .
  - 6- درج کد ده رقمی ( شماره پروانه استاندارد) در زیر علامت استاندارد الزامی می باشد .
  - 7- واحد تولیدی می تواند علامت استاندارد را بر روی بسته بندی ثانویه ( کارتن ..... ) محتوی فرآورده متناسب با سطح جانبی کارتن ها با رعایت موارد نشانه گذاری بر روی بسته بندی ثانویه ، درج نماید .
  - 8- واحد تولیدی می تواند از علامت استاندارد بر روی سایر اوزان / احجام فرآورده دارای پروانه ، متناسب با ابعاد فوق الذکر ( حداقل معادل یکدهم ابعاد سطح بسته بندی ذیربط به سانتی متر مربع) استفاده نماید.
  - 9- عدم رعایت موارد فوق موجب مغایرت بند نشانه گذاری خواهد شد.
  - 10- دارندگان پروانه کاربرد علامت استاندارد معتبر می توانند با اجازه سازمان از علامت استاندارد بر روی سربگ نامه ها ، تابلوهای سردرب و امثال آن استفاده نمایند.
  - 11- درج جمله ( شماره پیامک استعمال اصالت پروانه 10001517 ) بر روی فرآورده وبسته بندی نهایی الزامی می باشد .
- ارائه اطلاعات اضافی در صورتی که باعث گمراهی مصرف کننده نگردد بلامانع می باشد.


## نحوه کاربرد علامت استاندارد و نشانه گذاری بر روی فرآورده های دارای پروانه کاربرد علامت استاندارد

عنوان فرآورده : روغن خام کانولا(روغن کلزا با اسید اروسیک پایین  
شماره استاندارد ملی : 1-4935

عنوان استاندارد : روغن ها و چربی های گیاهی و حیوانی -روغن خام کانولا(روغن کلزا با اسید اروسیک پایین) ویژگیها و روشهای آزمون

- 1- نشانه گذاری : طبق بند نشانه گذاری آخرین نسخه معتبر استاندارد ملی ایران باید انجام شود .
- 2- نشانه گذاری و علامت استاندارد باید فارسی و به طور خوانا ، قابل رویت با مرکب پاک نشدنی، غیرسمی و جدا نشدنی درمحل مناسب که در معرض دید مصرف کننده باشد، درج شود .  
یادآوری مهم : محل قرار گرفتن علامت استاندارد باید در قسمتهایی از بسته بندی که قابل مشاهده برای مصرف کننده باشد، در نظر گرفته شود. (بطور مثال در درز بسته بندی، علامت استاندارد چاپ نشود)
- 3- علامت استاندارد بر روی فرآورده روغن خام کانولا(روغن کلزا با اسید اروسیک پایین با وزن / حجم 900 گرم با ابعاد 10\*10 میلی متر مربع درج شود .
- 4- برای عرضه فرآورده در داخل کشور باید علامت استاندارد به شکل  درج شود .

توضیح : استفاده از علامت استاندارد و ارونه با کادر داخل ISIRI برای اقلام صادراتی بلامانع می باشد.

شکل صحیح 

- 5- نشانه گذاری اقلام صادراتی دارای پروانه کاربرد علامت استاندارد باید به زبان کشور خریدار و یا زبان انگلیسی درج شود .
  - 6- درج کد ده رقمی ( شماره پروانه استاندارد) در زیر علامت استاندارد الزامی می باشد .
  - 7- واحد تولیدی می تواند علامت استاندارد را بر روی بسته بندی ثانویه ( کارتن ..... ) محتوی فرآورده متناسب با سطح جانبی کارتن ها با رعایت موارد نشانه گذاری بر روی بسته بندی ثانویه ، درج نماید .
  - 8- واحد تولیدی می تواند از علامت استاندارد بر روی سایر اوزان / احجام فرآورده دارای پروانه ، متناسب با ابعاد فوق الذکر ( حداقل معادل یکدهم ابعاد سطح بسته بندی ذیربط به سانتی متر مربع) استفاده نماید.
  - 9- عدم رعایت موارد فوق موجب مغایرت بند نشانه گذاری خواهد شد.
  - 10- دارندگان پروانه کاربرد علامت استاندارد معتبر می توانند با اجازه سازمان از علامت استاندارد بر روی سربرگ نامه ها ، تابلوهای سردرب و امثال آن استفاده نمایند.
  - 11- درج جمله ( شماره پیامک استعلام اصالت پروانه 10001517 ) بر روی فرآورده و بسته بندی نهایی الزامی می باشد .
- ارائه اطلاعات اضافی در صورتی که باعث گمراهی مصرف کننده نگردد بلامانع می باشد.




## نحوه کاربرد علامت استاندارد و نشانه گذاری بر روی فرآورده های دارای پروانه کاربرد علامت استاندارد

عنوان فرآورده : روغن کانولا (کلزا با اسید اروسیک پایین) پالایش شده  
شماره استاندارد ملی : 2-4935

عنوان استاندارد : روغن ها و چربی های گیاهی و حیوانی- روغن کانولا (کلزا با اسید اروسیک پایین)  
پالایش شده-ویژگی ها و روش های آزمون

وع اجرای استاندارد : اجباری : ■ تشویقی : □

- 1- نشانه گذاری : طبق بند نشانه گذاری آخرین نسخه معتبر استاندارد ملی ایران باید انجام شود .
- 2- نشانه گذاری و علامت استاندارد باید فارسی و به طور خوانا ، قابل رویت با مرکب پاک نشدنی، غیرسمی و جدا نشدنی درمحل مناسب که در معرض دید مصرف کننده باشد، درج شود .  
یادآوری مهم : محل قرار گرفتن علامت استاندارد باید در قسمتهایی از بسته بندی که قابل مشاهده برای مصرف کننده باشد، در نظر گرفته شود. (بطور مثال در درز بسته بندی، علامت استاندارد چاپ نشود)
- 3- علامت استاندارد بر روی فرآورده روغن کانولا (کلزا با اسید اروسیک پایین) پالایش شده با وزن / حجم 900 گرم با ابعاد 10\*10 میلی متر مربع درج شود .
- 4- برای عرضه فرآورده در داخل کشور باید علامت استاندارد به شکل  درج شود .

توضیح : استفاده از علامت استاندارد وارونه با کادر داخل ISIRI برای اقلام صادراتی بلامانع می باشد.

شکل صحیح 

- 5- نشانه گذاری اقلام صادراتی دارای پروانه کاربرد علامت استاندارد باید به زبان کشور خریدار و یا زبان انگلیسی درج شود .
- 6- درج کد ده رقمی ( شماره پروانه استاندارد) در زیر علامت استاندارد الزامی می باشد .
- 7- واحد تولیدی می تواند علامت استاندارد را بر روی بسته بندی ثانویه ( کارتن ..... ) محتوی فرآورده متناسب با سطح جانبی کارتن ها با رعایت موارد نشانه گذاری بر روی بسته بندی ثانویه ، درج نماید .
- 8- واحد تولیدی می تواند از علامت استاندارد بر روی سایر اوزان / احجام فرآورده دارای پروانه ، متناسب با ابعاد فوق الذکر ( حداقل معادل یکدهم ابعاد سطح بسته بندی ذیربط به سانتی متر مربع) استفاده نماید.
- 9- عدم رعایت موارد فوق موجب مغایرت بند نشانه گذاری خواهد شد.
- 10- دارندگان پروانه کاربرد علامت استاندارد معتبر می توانند با اجازه سازمان از علامت استاندارد بر روی سربرگ نامه ها ، تابلوهای سردرب و امثال آن استفاده نمایند.
- 11- درج جمله ( شماره پیامک استعمال اصالت پروانه 10001517 ) بر روی فرآورده وبسته بندی نهایی الزامی می باشد .  
ارائه اطلاعات اضافی در صورتی که باعث گمراهی مصرف کننده نگردد بلامانع می باشد.

## نحوه کاربرد علامت استاندارد و نشانه گذاری بر روی فرآورده های دارای پروانه کاربرد علامت استاندارد

عنوان فرآورده : **هگزان**

شماره استاندارد ملی : **5318**


عنوان استاندارد : **هگزان- ویژگیها و روش های آزمون**

تشویقی : □

اجباری : ■

نوع اجرای استاندارد :

- 1- نشانه گذاری : طبق بند نشانه گذاری آخرین نسخه معتبر استاندارد ملی ایران باید انجام شود .
- 2- نشانه گذاری و علامت استاندارد باید فارسی و به طور خوانا ، قابل رویت با مرکب پاک نشدنی، غیرسمی و جدا نشدنی در محل مناسب که در معرض دید مصرف کننده باشد، درج شود .  
**یادآوری مهم : محل قرار گرفتن علامت استاندارد باید در قسمتهایی از بسته بندی که قابل مشاهده برای مصرف کننده باشد، در نظر گرفته شود. (بطور مثال در درز بسته بندی، علامت استاندارد چاپ نشود)**
- 3- علامت استاندارد بر روی فرآورده **هگزان** وزن / حجم **900 گرم** با ابعاد **10\*10 میلی متر مربع** درج شود

- 4- برای عرضه فرآورده در داخل کشور باید علامت استاندارد به شکل  درج شود .

توضیح : استفاده از علامت استاندارد وارونه با کادر داخل ISIRI برای اقلام صادراتی بلامانع می باشد.

شکل صحیح 

- 5- نشانه گذاری اقلام صادراتی دارای پروانه کاربرد علامت استاندارد باید به زبان کشور خریدار و یا زبان انگلیسی درج شود .
  - 6- درج کد ده رقمی ( شماره پروانه استاندارد) در زیر علامت استاندارد الزامی می باشد .
  - 7- واحد تولیدی می تواند علامت استاندارد را بر روی بسته بندی ثانویه ( کارتن ..... ) محتوی فرآورده متناسب با سطح جانبی کارتن ها با رعایت موارد نشانه گذاری بر روی بسته بندی ثانویه ، درج نماید .
  - 8- واحد تولیدی می تواند از علامت استاندارد بر روی سایر اوزان / احجام فرآورده دارای پروانه ، متناسب با ابعاد فوق الذکر ( حداقل معادل یکدهم ابعاد سطح بسته بندی ذیربط به سانتی متر مربع) استفاده نماید.
  - 9- عدم رعایت موارد فوق موجب مغایرت بند نشانه گذاری خواهد شد.
  - 10- دارندگان پروانه کاربرد علامت استاندارد معتبر می توانند با اجازه سازمان از علامت استاندارد بر روی سربرگ نامه ها ، تابلوهای سردرب و امثال آن استفاده نمایند.
  - 11- درج جمله ( شماره پیامک استعلام اصالت پروانه 10001517 ) بر روی فرآورده و بسته بندی نهایی الزامی می باشد .
- ارائه اطلاعات اضافی در صورتی که باعث گمراهی مصرف کننده نگردد بلامانع می باشد.


## نحوه کاربرد علامت استاندارد و نشانه گذاری بر روی فرآورده های دارای پروانه کاربرد علامت استاندارد

عنوان فرآورده : **کره بادام زمینی**

شماره استاندارد ملی : **5690**

عنوان استاندارد : **کره بادام زمینی - ویژگی ها و روش های آزمون**

نوع اجرای استاندارد : **اجباری** : ■ تشویقی : □

- 1- نشانه گذاری : طبق بند نشانه گذاری آخرین نسخه معتبر استاندارد ملی ایران باید انجام شود .
- 2- نشانه گذاری و علامت استاندارد باید فارسی و به طور خوانا ، قابل رویت با مرکب پاک نشدنی، غیرسمی و جدا نشدنی در محل مناسب که در معرض دید مصرف کننده باشد، درج شود .  
**یادآوری مهم : محل قرار گرفتن علامت استاندارد باید در قسمتهایی از بسته بندی که قابل مشاهده برای مصرف کننده باشد، در نظر گرفته شود. (بطور مثال در درز بسته بندی، علامت استاندارد چاپ نشود)**
- 3- علامت استاندارد بر روی فرآورده **کره بادام زمینی** با وزن / حجم **یک کیلو گرم** با ابعاد **18\* 18 میلی متر مربع** درج شود
- 4- برای عرضه فرآورده در داخل کشور باید علامت استاندارد به شکل  درج شود .

توضیح : استفاده از علامت استاندارد وارونه با کادر داخل ISIRI برای اقلام صادراتی بلامانع می باشد.

شکل صحیح 

- 5- نشانه گذاری اقلام صادراتی دارای پروانه کاربرد علامت استاندارد باید به زبان کشور خریدار و یا زبان انگلیسی درج شود .
  - 6- درج کد ده رقمی ( شماره پروانه استاندارد) در زیر علامت استاندارد الزامی می باشد .
  - 7- واحد تولیدی می تواند علامت استاندارد را بر روی بسته بندی ثانویه ( کارتن ..... ) محتوی فرآورده متناسب با سطح جانبی کارتن ها با رعایت موارد نشانه گذاری بر روی بسته بندی ثانویه ، درج نماید .
  - 8- واحد تولیدی می تواند از علامت استاندارد بر روی سایر اوزان / احجام فرآورده دارای پروانه ، متناسب با ابعاد فوق الذکر ( حداقل معادل یکدهم ابعاد سطح بسته بندی ذیربط به سانتی متر مربع) استفاده نماید.
  - 9- عدم رعایت موارد فوق موجب مغایرت بند نشانه گذاری خواهد شد.
  - 10- دارندگان پروانه کاربرد علامت استاندارد معتبر می توانند با اجازه سازمان از علامت استاندارد بر روی سربگ نامه ها ، تابلوهای سردرب و امثال آن استفاده نمایند.
  - 11- درج جمله ( شماره پیامک استعلام اصالت پروانه 10001517 ) بر روی فرآورده وبسته بندی نهایی الزامی می باشد .
- ارائه اطلاعات اضافی در صورتی که باعث گمراهی مصرف کننده نگردد بلامانع می باشد.


## نحوه کاربرد علامت استاندارد و نشانه گذاری بر روی فرآورده های دارای پروانه کاربرد علامت استاندارد

عنوان فرآورده : **کره پسته**


شماره استاندارد ملی : **5691**

عنوان استاندارد : **کره پسته - ویژگی ها و روش های آزمون**

نوع اجرای استاندارد : **اجباری** : ■ تشویقی : □

- 1- نشانه گذاری : طبق بند نشانه گذاری آخرین نسخه معتبر استاندارد ملی ایران باید انجام شود .
- 2- نشانه گذاری و علامت استاندارد باید فارسی و به طور خوانا ، قابل رویت با مرکب پاک نشدنی، غیرسمی و جدا نشدنی در محل مناسب که در معرض دید مصرف کننده باشد، درج شود .  
**یادآوری مهم : محل قرار گرفتن علامت استاندارد باید در قسمتهایی از بسته بندی که قابل مشاهده برای مصرف کننده باشد، در نظر گرفته شود. (بطور مثال در درز بسته بندی، علامت استاندارد چاپ نشود)**
- 3- علامت استاندارد بر روی فرآورده **کره پسته** با وزن / حجم **یک کیلوگرم** با ابعاد **18\*18 میلی متر مربع** درج شود .
- 4- برای عرضه فرآورده در داخل کشور باید علامت استاندارد به شکل  درج شود .

توضیح : استفاده از علامت استاندارد وارونه با کادر داخل ISIRI برای اقلام صادراتی بلامانع می باشد.

شکل صحیح 

- 5- نشانه گذاری اقلام صادراتی دارای پروانه کاربرد علامت استاندارد باید به زبان کشور خریدار و یا زبان انگلیسی درج شود .
  - 6- درج کد ده رقمی ( شماره پروانه استاندارد) در زیر علامت استاندارد الزامی می باشد .
  - 7- واحد تولیدی می تواند علامت استاندارد را بر روی بسته بندی ثانویه ( کارتن ..... ) محتوی فرآورده متناسب با سطح جانبی کارتن ها با رعایت موارد نشانه گذاری بر روی بسته بندی ثانویه ، درج نماید .
  - 8- واحد تولیدی می تواند از علامت استاندارد بر روی سایر اوزان / احجام فرآورده دارای پروانه ، متناسب با ابعاد فوق الذکر ( حداقل معادل یکدهم ابعاد سطح بسته بندی ذیربط به سانتی متر مربع) استفاده نماید.
  - 9- عدم رعایت موارد فوق موجب مغایرت بند نشانه گذاری خواهد شد.
  - 10- دارندگان پروانه کاربرد علامت استاندارد معتبر می توانند با اجازه سازمان از علامت استاندارد بر روی سربرگ نامه ها ، تابلوهای سردرب و امثال آن استفاده نمایند.
  - 11- درج جمله ( شماره پیامک استعلام اصالت پروانه 10001517 ) بر روی فرآورده وبسته بندی نهایی الزامی می باشد .
- ارائه اطلاعات اضافی در صورتی که باعث گمراهی مصرف کننده نگردد بلامانع می باشد.


## نحوه کاربرد علامت استاندارد و نشانه گذاری بر روی فرآورده های دارای پروانه کاربرد علامت استاندارد

عنوان فرآورده **انواع روغن مایع مخلوط خوراکی**


شماره استاندارد ملی : **5950**

عنوان استاندارد : **روغن مایع مخلوط خوراکی - ویژگی ها و روش های آزمون**

نوع اجرای استاندارد : **اجباری** : ■ تشویقی : □

- 1- نشانه گذاری : طبق بند نشانه گذاری آخرین نسخه معتبر استاندارد ملی ایران باید انجام شود .
- 2- نشانه گذاری و علامت استاندارد باید فارسی و به طور خوانا ، قابل رویت با مرکب پاک نشدنی، غیرسمی و جدا نشدنی در محل مناسب که در معرض دید مصرف کننده باشد، درج شود .  
**یادآوری مهم : محل قرار گرفتن علامت استاندارد باید در قسمتهایی از بسته بندی که قابل مشاهده برای مصرف کننده باشد، در نظر گرفته شود. (بطور مثال در درز بسته بندی، علامت استاندارد چاپ نشود)**
- 3- - علامت استاندارد بر روی فرآورده **روغن مایع مخلوط خوراکی** با وزن / حجم **900 گرم** با ابعاد **10\*10 میلی متر مربع** درج شود .
- 4- برای عرضه فرآورده در داخل کشور باید علامت استاندارد به شکل  درج شود .

توضیح : استفاده از علامت استاندارد وارونه با کادر داخل ISIRI برای اقلام صادراتی بلامانع می باشد.

شکل صحیح 

- 5- نشانه گذاری اقلام صادراتی دارای پروانه کاربرد علامت استاندارد باید به زبان کشور خریدار و یا زبان انگلیسی درج شود .
  - 6- درج کد ده رقمی ( شماره پروانه استاندارد) در زیر علامت استاندارد الزامی می باشد .
  - 7- واحد تولیدی می تواند علامت استاندارد را بر روی بسته بندی ثانویه ( کارتن ..... ) محتوی فرآورده متناسب با سطح جانبی کارتن ها با رعایت موارد نشانه گذاری بر روی بسته بندی ثانویه ، درج نماید .
  - 8- واحد تولیدی می تواند از علامت استاندارد بر روی سایر اوزان / احجام فرآورده دارای پروانه ، متناسب با ابعاد فوق الذکر ( حداقل معادل یکدهم ابعاد سطح بسته بندی ذیربط به سانتی متر مربع) استفاده نماید.
  - 9- عدم رعایت موارد فوق موجب مغایرت بند نشانه گذاری خواهد شد.
  - 10- دارندگان پروانه کاربرد علامت استاندارد معتبر می توانند با اجازه سازمان از علامت استاندارد بر روی سربرگ نامه ها ، تابلوهای سردرب و امثال آن استفاده نمایند.
  - 11- درج جمله ( شماره پیامک استعلام اصالت پروانه 10001517 ) بر روی فرآورده و بسته بندی نهایی الزامی می باشد .
- ارائه اطلاعات اضافی در صورتی که باعث گمراهی مصرف کننده نگردد بلامانع می باشد.


## نحوه کاربرد علامت استاندارد و نشانه گذاری بر روی فرآورده های دارای پروانه کاربرد علامت استاندارد

عنوان فرآورده **روغن خام پسته**

شماره استاندارد ملی: **6655**

عنوان استاندارد: **روغن ها و چربی های خوراکی - روغن خام پسته - ویژگی ها و روش های آزمون**

نوع اجرای استاندارد: **اجباری** : ■ تشویقی: □

- 1- نشانه گذاری: طبق بند نشانه گذاری آخرین نسخه معتبر استاندارد ملی ایران باید انجام شود.
- 2- نشانه گذاری و علامت استاندارد باید فارسی و به طور خوانا، قابل رویت با مرکب پاک نشدنی، غیرسمی و جدا نشدنی در محل مناسب که در معرض دید مصرف کننده باشد، درج شود.  
**یادآوری مهم: محل قرار گرفتن علامت استاندارد باید در قسمتهایی از بسته بندی که قابل مشاهده برای مصرف کننده باشد، در نظر گرفته شود. (بطور مثال در درز بسته بندی، علامت استاندارد چاپ نشود)**
- 3- علامت استاندارد بر روی فرآورده **روغن خام پسته** با وزن / حجم **900 گرم** با ابعاد **10\*10 میلی متر مربع** درج شود
- 4- برای عرضه فرآورده در داخل کشور باید علامت استاندارد به شکل  درج شود.

توضیح: استفاده از علامت استاندارد و ارونه با کادر داخل ISIRI برای اقلام صادراتی بلامانع می باشد.

شکل صحیح 

- 5--نشانه گذاری اقلام صادراتی دارای پروانه کاربرد علامت استاندارد باید به زبان کشور خریدار و یا زبان انگلیسی درج شود.
  - 6- درج کد ده رقمی (شماره پروانه استاندارد) در زیر علامت استاندارد الزامی می باشد.
  - 7- واحد تولیدی می تواند علامت استاندارد را بر روی بسته بندی ثانویه ( کارتن ..... ) محتوی فرآورده متناسب با سطح جانبی کارتن ها با رعایت موارد نشانه گذاری بر روی بسته بندی ثانویه، درج نماید.
  - 8- واحد تولیدی می تواند از علامت استاندارد بر روی سایر اوزان / احجام فرآورده دارای پروانه، متناسب با ابعاد فوق الذکر (حداقل معادل یکدهم ابعاد سطح بسته بندی ذیربط به سانتی متر مربع) استفاده نماید.
  - 9- عدم رعایت موارد فوق موجب مغایرت بند نشانه گذاری خواهد شد.
  - 10- دارندگان پروانه کاربرد علامت استاندارد معتبر می توانند با اجازه سازمان از علامت استاندارد بر روی سربرگ نامه ها، تابلوهای سردرب و امثال آن استفاده نمایند.
  - 11- درج جمله (شماره پیامک استعلام اصالت پروانه 10001517) بر روی فرآورده و بسته بندی نهایی الزامی می باشد.
- ارائه اطلاعات اضافی در صورتی که باعث گمراهی مصرف کننده نگردد بلامانع می باشد.


## نحوه کاربرد علامت استاندارد و نشانه گذاری بر روی فرآورده های دارای پروانه کاربرد علامت استاندارد

عنوان فرآورده **روغن سبوس برنج**


شماره استاندارد ملی : **6658**

عنوان استاندارد : **روغن ها و چربی های خوراکی - روغن سبوس برنج - ویژگی ها و روش های آزمون**

نوع اجرای استاندارد : **اجباری** : ■ تشویقی : □

- 1- نشانه گذاری : طبق بند نشانه گذاری آخرین نسخه معتبر استاندارد ملی ایران باید انجام شود .
- 2- نشانه گذاری و علامت استاندارد باید فارسی و به طور خوانا ، قابل رویت با مرکب پاک نشدنی، غیرسمی و جدا نشدنی در محل مناسب که در معرض دید مصرف کننده باشد، درج شود .  
**یادآوری مهم : محل قرار گرفتن علامت استاندارد باید در قسمتهایی از بسته بندی که قابل مشاهده برای مصرف کننده باشد، در نظر گرفته شود. (بطور مثال در درز بسته بندی، علامت استاندارد چاپ نشود)**
- 3- علامت استاندارد بر روی فرآورده **روغن سبوس برنج** با وزن / حجم **900 گرم** با ابعاد **10\*10 میلی متر مربع** درج شود.
- 4- برای عرضه فرآورده در داخل کشور باید علامت استاندارد به شکل  درج شود .

توضیح : استفاده از علامت استاندارد وارونه با کادر داخل ISIRI برای اقلام صادراتی بلامانع می باشد.

شکل صحیح 

- 5--نشانه گذاری اقلام صادراتی دارای پروانه کاربرد علامت استاندارد باید به زبان کشور خریدار و یا زبان انگلیسی درج شود .
  - 6- درج کد ده رقمی ( شماره پروانه استاندارد) در زیر علامت استاندارد الزامی می باشد .
  - 7- واحد تولیدی می تواند علامت استاندارد را بر روی بسته بندی ثانویه ( کارتن ..... ) محتوی فرآورده متناسب با سطح جانبی کارتن ها با رعایت موارد نشانه گذاری بر روی بسته بندی ثانویه ، درج نماید .
  - 8- واحد تولیدی می تواند از علامت استاندارد بر روی سایر اوزان / احجام فرآورده دارای پروانه ، متناسب با ابعاد فوق الذکر ( حداقل معادل یکدهم ابعاد سطح بسته بندی ذیربط به سانتی متر مربع) استفاده نماید.
  - 9- عدم رعایت موارد فوق موجب مغایرت بند نشانه گذاری خواهد شد.
  - 10- دارندگان پروانه کاربرد علامت استاندارد معتبر می توانند با اجازه سازمان از علامت استاندارد بر روی سربرگ نامه ها ، تابلوهای سردرب و امثال آن استفاده نمایند.
  - 11- درج جمله ( شماره پیامک استعلام اصالت پروانه 10001517 ) بر روی فرآورده وبسته بندی نهایی الزامی می باشد .
- ارائه اطلاعات اضافی در صورتی که باعث گمراهی مصرف کننده نگردد بلامانع می باشد. ارائه اطلاعات اضافی در صورتی که باعث گمراهی مصرف کننده نگردد بلامانع می باشد.


## نحوه کاربرد علامت استاندارد و نشانه گذاری بر روی فرآورده های دارای پروانه کاربرد علامت استاندارد

عنوان فرآورده **روغن سبزه**

شماره استاندارد ملی: **7512**

عنوان استاندارد: **روغن ها و چربی های گیاهی و حیوانی - روغن سبزه - ویژگی ها و روش های آزمون**

نوع اجرای استاندارد: **اجباری** : ■ تشویقی : □

- 1- نشانه گذاری : طبق بند نشانه گذاری آخرین نسخه معتبر استاندارد ملی ایران باید انجام شود .
- 2- نشانه گذاری و علامت استاندارد باید فارسی و به طور خوانا ، قابل رویت با مرکب پاک نشدنی، غیر سمی و جدا نشدنی در محل مناسب که در معرض دید مصرف کننده باشد، درج شود .  
**یادآوری مهم : محل قرار گرفتن علامت استاندارد باید در قسمتهایی از بسته بندی که قابل مشاهده برای مصرف کننده باشد، در نظر گرفته شود. (بطور مثال در درز بسته بندی، علامت استاندارد چاپ نشود)**
- 3- علامت استاندارد بر روی فرآورده **روغن سبزه** با وزن / حجم **900 گرم** با ابعاد **10\*10 میلی متر مربع** درج شود.
- 4- برای عرضه فرآورده در داخل کشور باید علامت استاندارد به شکل  درج شود .

توضیح : استفاده از علامت استاندارد وارونه با کادر داخل ISIRI برای اقلام صادراتی بلامانع می باشد.

شکل صحیح 

- 5--نشانه گذاری اقلام صادراتی دارای پروانه کاربرد علامت استاندارد باید به زبان کشور خریدار و یا زبان انگلیسی درج شود .
  - 6- درج کد ده رقمی ( شماره پروانه استاندارد) در زیر علامت استاندارد الزامی می باشد .
  - 7- واحد تولیدی می تواند علامت استاندارد را بر روی بسته بندی ثانویه ( کارتن ..... ) محتوی فرآورده متناسب با سطح جانبی کارتن ها با رعایت موارد نشانه گذاری بر روی بسته بندی ثانویه ، درج نماید .
  - 8- واحد تولیدی می تواند از علامت استاندارد بر روی سایر اوزان / احجام فرآورده دارای پروانه ، متناسب با ابعاد فوق الذکر ( حداقل معادل یکدهم ابعاد سطح بسته بندی ذیربط به سانتی متر مربع) استفاده نماید.
  - 9- عدم رعایت موارد فوق موجب مغایرت بند نشانه گذاری خواهد شد.
  - 10- دارندگان پروانه کاربرد علامت استاندارد معتبر می توانند با اجازه سازمان از علامت استاندارد بر روی سربرگ نامه ها ، تابلوهای سردرب و امثال آن استفاده نمایند.
  - 11- درج جمله ( شماره پیامک استعلام اصالت پروانه 10001517 ) بر روی فرآورده و بسته بندی نهایی الزامی می باشد .
- ارائه اطلاعات اضافی در صورتی که باعث گمراهی مصرف کننده نگردد بلامانع می باشد.




## نحوه کاربرد علامت استاندارد و نشانه گذاری بر روی فرآورده های دارای پروانه کاربرد علامت استاندارد

عنوان فرآورده : **روغن هسته انگور**

شماره استاندارد ملی : **8620**

عنوان استاندارد : **روغن هسته انگور - ویژگی ها و روش های آزمون**

نوع اجرای استاندارد : **اجباری** : ■ تشویقی : □

- 1- نشانه گذاری : طبق بند نشانه گذاری آخرین نسخه معتبر استاندارد ملی ایران باید انجام شود .
- 2- نشانه گذاری و علامت استاندارد باید فارسی و به طور خوانا ، قابل رویت با مرکب پاک نشدنی، غیرسمی و جدا نشدنی در محل مناسب که در معرض دید مصرف کننده باشد، درج شود .  
**یادآوری مهم : محل قرار گرفتن علامت استاندارد باید در قسمتهایی از بسته بندی که قابل مشاهده برای مصرف کننده باشد، در نظر گرفته شود. (بطور مثال در درز بسته بندی، علامت استاندارد چاپ نشود)**
- 3- علامت استاندارد بر روی فرآورده **روغن هسته انگور** با وزن / حداکثر **یک کیلو گرم** با ابعاد **18\*18 میلی متر مربع** درج شود .
- 4- برای عرضه فرآورده در داخل کشور باید علامت استاندارد به شکل  درج شود .

توضیح : استفاده از علامت استاندارد وارونه با کادر داخل ISIRI برای اقلام صادراتی بلامانع می باشد.

شکل صحیح 

- 5- نشانه گذاری اقلام صادراتی دارای پروانه کاربرد علامت استاندارد باید به زبان کشور خریدار و یا زبان انگلیسی درج شود .
  - 6- درج کد ده رقمی ( شماره پروانه استاندارد) در زیر علامت استاندارد الزامی می باشد .
  - 7- واحد تولیدی می تواند علامت استاندارد را بر روی بسته بندی ثانویه ( کارتن ..... ) محتوی فرآورده متناسب با سطح جانبی کارتن ها با رعایت موارد نشانه گذاری بر روی بسته بندی ثانویه ، درج نماید .
  - 8- واحد تولیدی می تواند از علامت استاندارد بر روی سایر اوزان / احجام فرآورده دارای پروانه ، متناسب با ابعاد فوق الذکر ( حداقل معادل یکدهم ابعاد سطح بسته بندی ذیربط به سانتی متر مربع) استفاده نماید.
  - 9- عدم رعایت موارد فوق موجب مغایرت بند نشانه گذاری خواهد شد.
  - 10- دارندگان پروانه کاربرد علامت استاندارد معتبر می توانند با اجازه سازمان از علامت استاندارد بر روی سربگ نامه ها ، تابلوهای سردرب و امثال آن استفاده نمایند.
  - 11- درج جمله ( شماره پیامک استعلام اصالت پروانه 10001517 ) بر روی فرآورده وبسته بندی نهایی الزامی می باشد .
- ارائه اطلاعات اضافی در صورتی که باعث گمراهی مصرف کننده نگردد بلامانع می باشد.


## نحوه کاربرد علامت استاندارد و نشانه گذاری بر روی فرآورده های دارای پروانه کاربرد علامت استاندارد

عنوان فرآورده **روغن پالم استنارین (RBD)**


شماره استاندارد ملی: 1-8631

عنوان استاندارد: **روغن پالم استنارین (RBD) - ویژگیها و روشهای آزمون**

نوع اجرای استاندارد: **اجباری** : ■ تشویقی: □

- 1- نشانه گذاری: طبق بند نشانه گذاری آخرین نسخه معتبر استاندارد ملی ایران باید انجام شود.
- 2- نشانه گذاری و علامت استاندارد باید فارسی و به طور خوانا، قابل رویت با مرکب پاک نشدنی، غیرسمی و جدا نشدنی در محل مناسب که در معرض دید مصرف کننده باشد، درج شود.  
**یادآوری مهم: محل قرار گرفتن علامت استاندارد باید در قسمتهایی از بسته بندی که قابل مشاهده برای مصرف کننده باشد، در نظر گرفته شود. (بطور مثال در درز بسته بندی، علامت استاندارد چاپ نشود)**
- 3- علامت استاندارد بر روی فرآورده **روغن پالم استنارین (RBD)** با وزن / حجم **یک کیلو گرم** با ابعاد **18\*8 میلی متر مربع** درج شود.
- 4 برای عرضه فرآورده در داخل کشور باید علامت استاندارد به شکل  درج شود.

توضیح: استفاده از علامت استاندارد وارونه با کادر داخل ISIRI برای اقلام صادراتی بلامانع می باشد.

شکل صحیح 

- 5- نشانه گذاری اقلام صادراتی دارای پروانه کاربرد علامت استاندارد باید به زبان کشور خریدار و یا زبان انگلیسی درج شود.
  - 6- درج کد ده رقمی (شماره پروانه استاندارد) در زیر علامت استاندارد الزامی می باشد.
  - 7- واحد تولیدی می تواند علامت استاندارد را بر روی بسته بندی ثانویه (کارتن ..... ) محتوی فرآورده متناسب با سطح جانبی کارتن ها با رعایت موارد نشانه گذاری بر روی بسته بندی ثانویه، درج نماید.
  - 8- واحد تولیدی می تواند از علامت استاندارد بر روی سایر اوزان / احجام فرآورده دارای پروانه، متناسب با ابعاد فوق الذکر (حداقل معادل یکدهم ابعاد سطح بسته بندی ذیربط به سانتی متر مربع) استفاده نماید.
  - 9- عدم رعایت موارد فوق موجب مغایرت بند نشانه گذاری خواهد شد.
  - 10- دارندگان پروانه کاربرد علامت استاندارد معتبر می توانند با اجازه سازمان از علامت استاندارد بر روی سربگ نامه ها، تابلوهای سردرب و امثال آن استفاده نمایند.
  - 11- درج جمله (شماره پیامک استعلام اصالت پروانه 10001517) بر روی فرآورده و بسته بندی نهایی الزامی می باشد.
- ارائه اطلاعات اضافی در صورتی که باعث گمراهی مصرف کننده نگردد بلامانع می باشد.


## نحوه کاربرد علامت استاندارد و نشانه گذاری بر روی فرآورده های دارای پروانه کاربرد علامت استاندارد

عنوان فرآورده **روغن پالم استنارین پالایش نهایی شده**

شماره استاندارد ملی: **2-8631**

عنوان استاندارد: **روغن پالم استنارین پالایش نهایی شده - ویژگی ها و روش های آزمون**

نوع اجرای استاندارد: **اجباری** : ■ تشویقی: □

- 1- نشانه گذاری: طبق بند نشانه گذاری آخرین نسخه معتبر استاندارد ملی ایران باید انجام شود.
- 2- نشانه گذاری و علامت استاندارد باید فارسی و به طور خوانا، قابل رویت با مرکب پاک نشدنی، غیرسمی و جدا نشدنی در محل مناسب که در معرض دید مصرف کننده باشد، درج شود.  
**یادآوری مهم: محل قرار گرفتن علامت استاندارد باید در قسمتهایی از بسته بندی که قابل مشاهده برای مصرف کننده باشد، در نظر گرفته شود. (بطور مثال در درز بسته بندی، علامت استاندارد چاپ نشود)**
- 3- علامت استاندارد بر روی فرآورده **روغن پالم استنارین پالایش نهایی شده** با وزن / حجم **یک کیلو گرم** با ابعاد **18\*18 میلی متر مربع** درج شود
- 4- برای عرضه فرآورده در داخل کشور باید علامت استاندارد به شکل  درج شود.

توضیح: استفاده از علامت استاندارد و آرونه با کادر داخل ISIRI برای اقلام صادراتی بلامانع می باشد.

شکل صحیح 

- 5- نشانه گذاری اقلام صادراتی دارای پروانه کاربرد علامت استاندارد باید به زبان کشور خریدار و یا زبان انگلیسی درج شود.
  - 6- درج کد ده رقمی (شماره پروانه استاندارد) در زیر علامت استاندارد الزامی می باشد.
  - 7- واحد تولیدی می تواند علامت استاندارد را بر روی بسته بندی ثانویه (کارتن.....) محتوی فرآورده متناسب با سطح جانبی کارتن ها با رعایت موارد نشانه گذاری بر روی بسته بندی ثانویه، درج نماید.
  - 8- واحد تولیدی می تواند از علامت استاندارد بر روی سایر اوزان / احجام فرآورده دارای پروانه، متناسب با ابعاد فوق الذکر (حداقل معادل یکدهم ابعاد سطح بسته بندی ذیربط به سانتی متر مربع) استفاده نماید.
  - 9- عدم رعایت موارد فوق موجب مغایرت بند نشانه گذاری خواهد شد.
  - 10- دارندگان پروانه کاربرد علامت استاندارد معتبر می توانند با اجازه سازمان از علامت استاندارد بر روی سربگ نامه ها، تابلوهای سردرب و امثال آن استفاده نمایند.
  - 11- درج جمله (شماره پیامک استعلام اصالت پروانه 10001517) بر روی فرآورده و بسته بندی نهایی الزامی می باشد.
- ارائه اطلاعات اضافی در صورتی که باعث گمراهی مصرف کننده نگردد بلامانع می باشد.


## نحوه کاربرد علامت استاندارد و نشانه گذاری بر روی فرآورده های دارای پروانه کاربرد علامت استاندارد

عنوان فرآورده **روغن هسته پالم (RBD)**

شماره استاندارد ملی: **1-8637**

عنوان استاندارد: **روغن هسته پالم (RBD) ویژگیها و روشهای آزمون**

نوع اجرای استاندارد: **اجباری** : ■ تشویقی: □

- 1- نشانه گذاری: طبق بند نشانه گذاری آخرین نسخه معتبر استاندارد ملی ایران باید انجام شود.
- 2- نشانه گذاری و علامت استاندارد باید فارسی و به طور خوانا، قابل رویت با مرکب پاک نشدنی، غیرسمی و جدا نشدنی در محل مناسب که در معرض دید مصرف کننده باشد، درج شود.  
**یادآوری مهم: محل قرار گرفتن علامت استاندارد باید در قسمتهایی از بسته بندی که قابل مشاهده برای مصرف کننده باشد، در نظر گرفته شود. (بطور مثال در درز بسته بندی، علامت استاندارد چاپ نشود)**
- 3- علامت استاندارد بر روی فرآورده **روغن هسته پالم (RBD)** با وزن / حجم **یک کیلو گرم** با ابعاد **18\*8 میلی متر مربع** درج شود
- 4- برای عرضه فرآورده در داخل کشور باید علامت استاندارد به شکل  درج شود.

توضیح: استفاده از علامت استاندارد وارونه با کادر داخل ISIRI برای اقلام صادراتی بلامانع می باشد.

شکل صحیح 

- 5- نشانه گذاری اقلام صادراتی دارای پروانه کاربرد علامت استاندارد باید به زبان کشور خریدار و یا زبان انگلیسی درج شود.
  - 6- درج کد ده رقمی (شماره پروانه استاندارد) در زیر علامت استاندارد الزامی می باشد.
  - 7- واحد تولیدی می تواند علامت استاندارد را بر روی بسته بندی ثانویه ( کارتن ..... ) محتوی فرآورده متناسب با سطح جانبی کارتن ها با رعایت موارد نشانه گذاری بر روی بسته بندی ثانویه، درج نماید.
  - 8- واحد تولیدی می تواند از علامت استاندارد بر روی سایر اوزان / احجام فرآورده دارای پروانه، متناسب با ابعاد فوق الذکر (حداقل معادل یکدهم ابعاد سطح بسته بندی ذیربط به سانتی متر مربع) استفاده نماید.
  - 9- عدم رعایت موارد فوق موجب مغایرت بند نشانه گذاری خواهد شد.
  - 10- دارندگان پروانه کاربرد علامت استاندارد معتبر می توانند با اجازه سازمان از علامت استاندارد بر روی سربرگ نامه ها، تابلوهای سردرب و امثال آن استفاده نمایند.
  - 11- درج جمله ( شماره پیامک استعلام اصالت پروانه 10001517 ) بر روی فرآورده و بسته بندی نهایی الزامی می باشد.
- ارائه اطلاعات اضافی در صورتی که باعث گمراهی مصرف کننده نگردد بلامانع می باشد.


## نحوه کاربرد علامت استاندارد و نشانه گذاری بر روی فرآورده های دارای پروانه کاربرد علامت استاندارد

عنوان فرآورده **روغن هسته پالم (پالم کرنل) پالایش نهایی شده**


شماره استاندارد ملی: **2-8637**

عنوان استاندارد: **روغن هسته پالم (پالم کرنل) پالایش نهایی شده - ویژگی ها و روش های آزمون**

نوع اجرای استاندارد: **اجباری** : ■ تشویقی: □

- 1- نشانه گذاری: طبق بند نشانه گذاری آخرین نسخه معتبر استاندارد ملی ایران باید انجام شود.
- 2- نشانه گذاری و علامت استاندارد باید فارسی و به طور خوانا، قابل رویت با مرکب پاک نشدنی، غیرسمی و جدا نشدنی در محل مناسب که در معرض دید مصرف کننده باشد، درج شود.
- یادآوری مهم: محل قرار گرفتن علامت استاندارد باید در قسمتهایی از بسته بندی که قابل مشاهده برای مصرف کننده باشد، در نظر گرفته شود. (بطور مثال در درز بسته بندی، علامت استاندارد چاپ نشود)**
- 3- علامت استاندارد بر روی فرآورده **روغن هسته پالم (پالم کرنل) پالایش نهایی شده** با وزن / حجم **یک کیلو گرم** با ابعاد **18\*18 میلی متر مربع** درج شود
- 4- برای عرضه فرآورده در داخل کشور باید علامت استاندارد به شکل  درج شود.

توضیح: استفاده از علامت استاندارد وارونه با کادر داخل ISIRI برای اقلام صادراتی بلامانع می باشد.

شکل صحیح 

- 5- نشانه گذاری اقلام صادراتی دارای پروانه کاربرد علامت استاندارد باید به زبان کشور خریدار و یا زبان انگلیسی درج شود.
  - 6- درج کد ده رقمی (شماره پروانه استاندارد) در زیر علامت استاندارد الزامی می باشد.
  - 7- واحد تولیدی می تواند علامت استاندارد را بر روی بسته بندی ثانویه (کارتن ..... ) محتوی فرآورده متناسب با سطح جانبی کارتن ها با رعایت موارد نشانه گذاری بر روی بسته بندی ثانویه، درج نماید.
  - 8- واحد تولیدی می تواند از علامت استاندارد بر روی سایر اوزان / احجام فرآورده دارای پروانه، متناسب با ابعاد فوق الذکر (حداقل معادل یکدهم ابعاد سطح بسته بندی ذیربط به سانتی متر مربع) استفاده نماید.
  - 9- عدم رعایت موارد فوق موجب مغایرت بند نشانه گذاری خواهد شد.
  - 10- دارندگان پروانه کاربرد علامت استاندارد معتبر می توانند با اجازه سازمان از علامت استاندارد بر روی سربگ نامه ها، تابلوهای سردرب و امثال آن استفاده نمایند.
  - 11- درج جمله (شماره پیامک استعلام اصالت پروانه 10001517) بر روی فرآورده و بسته بندی نهایی الزامی می باشد.
- ارائه اطلاعات اضافی در صورتی که باعث گمراهی مصرف کننده نگردد بلامانع می باشد.


## نحوه کاربرد علامت استاندارد و نشانه گذاری بر روی فرآورده های دارای پروانه کاربرد علامت استاندارد

عنوان فرآورده : **روغن خوراکی مصرف خانوار**

شماره استاندارد ملی : **9131**

عنوان استاندارد : **روغن خوراکی مصرف خانوار - ویژگی ها و روش های آزمون**

نوع اجرای استاندارد : **اجباری** : ■ تشویقی : □

- 1- نشانه گذاری : طبق بند نشانه گذاری آخرین نسخه معتبر استاندارد ملی ایران باید انجام شود .
- 2- نشانه گذاری و علامت استاندارد باید فارسی و به طور خوانا ، قابل رویت با مرکب پاک نشدنی، غیرسمی و جدا نشدنی در محل مناسب که در معرض دید مصرف کننده باشد، درج شود .  
**یادآوری مهم : محل قرار گرفتن علامت استاندارد باید در قسمتهایی از بسته بندی که قابل مشاهده برای مصرف کننده باشد، در نظر گرفته شود. (بطور مثال در درز بسته بندی، علامت استاندارد چاپ نشود)**
- 3- علامت استاندارد بر روی فرآورده **روغن خوراکی مصرف خانوار** با وزن / حداکثر **یک کیلو گرم** با ابعاد **18 \* 18 میلی متر مربع** درج شود .  
4- برای عرضه فرآورده در داخل کشور باید علامت استاندارد به شکل  درج شود .

توضیح : استفاده از علامت استاندارد وارونه با کادر داخل ISIRI برای اقلام صادراتی بلامانع می باشد.



- 5- نشانه گذاری اقلام صادراتی دارای پروانه کاربرد علامت استاندارد باید به زبان کشور خریدار و یا زبان انگلیسی درج شود .
- 6- درج کد ده رقمی ( شماره پروانه استاندارد) در زیر علامت استاندارد الزامی می باشد .
- 7- واحد تولیدی می تواند علامت استاندارد را بر روی بسته بندی ثانویه ( کارتن ..... ) محتوی فرآورده متناسب با سطح جانبی کارتن ها با رعایت موارد نشانه گذاری بر روی بسته بندی ثانویه ، درج نماید .
- 8- واحد تولیدی می تواند از علامت استاندارد بر روی سایر اوزان / احجام فرآورده دارای پروانه ، متناسب با ابعاد فوق الذکر ( حداقل معادل یکدهم ابعاد سطح بسته بندی ذیربط به سانتی متر مربع) استفاده نماید.
- 9- عدم رعایت موارد فوق موجب مغایرت بند نشانه گذاری خواهد شد.
- 10- دارندگان پروانه کاربرد علامت استاندارد معتبر می توانند با اجازه سازمان از علامت استاندارد بر روی سربرگ نامه ها ، تابلوهای سردرب و امثال آن استفاده نمایند.
- 11- درج جمله ( شماره پیامک استعلام اصالت پروانه 10001517 ) بر روی فرآورده و بسته بندی نهایی الزامی می باشد .  
ارائه اطلاعات اضافی در صورتی که باعث گمراهی مصرف کننده نگردد بلامانع می باشد.


## نحوه کاربرد علامت استاندارد و نشانه گذاری بر روی فرآورده های دارای پروانه کاربرد علامت استاندارد

عنوان فرآورده **روغن های قابل جانشینی باکره کاکائو**

شماره استاندارد ملی : **10273**

عنوان استاندارد : **روغن های قابل جانشینی باکره کاکائو - ویژگی ها**

نوع اجرای استاندارد : **اجباری** : ■ تشویقی : □

- 1- نشانه گذاری : طبق بند نشانه گذاری آخرین نسخه معتبر استاندارد ملی ایران باید انجام شود .
- 2- نشانه گذاری و علامت استاندارد باید فارسی و به طور خوانا ، قابل رویت با مرکب پاک نشدنی، غیرسمی و جدا نشدنی در محل مناسب که در معرض دید مصرف کننده باشد، درج شود .  
**یادآوری مهم : محل قرار گرفتن علامت استاندارد باید در قسمتهایی از بسته بندی که قابل مشاهده برای مصرف کننده باشد، در نظر گرفته شود. (بطور مثال در درز بسته بندی، علامت استاندارد چاپ نشود)**
- 3- علامت استاندارد بر روی فرآورده **روغن های قابل جانشینی باکره کاکائو** با وزن / حجم **25 کیلو گرم** با ابعاد **8\*8 سانتی متر مربع** درج شود .
- 4- برای عرضه فرآورده در داخل کشور باید علامت استاندارد به شکل  درج شود.

توضیح : استفاده از علامت استاندارد وارونه با کادر داخل ISIRI برای اقلام صادراتی بلامانع می باشد.

شکل صحیح 

- 5- نشانه گذاری اقلام صادراتی دارای پروانه کاربرد علامت استاندارد باید به زبان کشور خریدار و یا زبان انگلیسی درج شود .
  - 6- درج کد ده رقمی ( شماره پروانه استاندارد) در زیر علامت استاندارد الزامی می باشد .
  - 7- واحد تولیدی می تواند علامت استاندارد را بر روی بسته بندی ثانویه ( کارتن ..... ) محتوی فرآورده متناسب با سطح جانبی کارتن ها با رعایت موارد نشانه گذاری بر روی بسته بندی ثانویه ، درج نماید .
  - 8- واحد تولیدی می تواند از علامت استاندارد بر روی سایر اوزان / احجام فرآورده دارای پروانه ، متناسب با ابعاد فوق الذکر ( حداقل معادل یکدهم ابعاد سطح بسته بندی ذیربط به سانتی متر مربع) استفاده نماید.
  - 9- عدم رعایت موارد فوق موجب مغایرت بند نشانه گذاری خواهد شد.
  - 10- دارندگان پروانه کاربرد علامت استاندارد معتبر می توانند با اجازه سازمان از علامت استاندارد بر روی سربرگ نامه ها ، تابلوهای سردرب و امثال آن استفاده نمایند.
  - 11- درج جمله ( شماره پیامک استعلام اصالت پروانه 10001517 ) بر روی فرآورده وبسته بندی نهایی الزامی می باشد .
- ارائه اطلاعات اضافی در صورتی که باعث گمراهی مصرف کننده نگردد بلامانع می باشد.


## نحوه کاربرد علامت استاندارد و نشانه گذاری بر روی فرآورده های دارای پروانه کاربرد علامت استاندارد

عنوان فرآورده **مینارین**


شماره استاندارد ملی : **10500**

عنوان استاندارد : **مینارین - ویژگی ها و روش های آزمون**

نوع اجرای استاندارد : **اجباری** : ■ تشویقی : □

- 1- نشانه گذاری : طبق بند نشانه گذاری آخرین نسخه معتبر استاندارد ملی ایران باید انجام شود .
- 2- نشانه گذاری و علامت استاندارد باید فارسی و به طور خوانا ، قابل رویت با مرکب پاک نشدنی، غیرسمی و جدا نشدنی در محل مناسب که در معرض دید مصرف کننده باشد، درج شود .  
**یادآوری مهم : محل قرار گرفتن علامت استاندارد باید در قسمتهایی از بسته بندی که قابل مشاهده برای مصرف کننده باشد، در نظر گرفته شود. (بطور مثال در درز بسته بندی، علامت استاندارد چاپ نشود)**
- 3- - علامت استاندارد بر روی فرآورده **مینارین** با وزن / حجم **1000 گرم** با ابعاد **1\*1 سانتی متر مربع** درج شود
- 4- برای عرضه فرآورده در داخل کشور باید علامت استاندارد به شکل  درج شود .

توضیح : استفاده از علامت استاندارد وارونه با کادر داخل ISIRI برای اقلام صادراتی بلامانع می باشد.

شکل صحیح 

- 5- نشانه گذاری اقلام صادراتی دارای پروانه کاربرد علامت استاندارد باید به زبان کشور خریدار و یا زبان انگلیسی درج شود .
  - 6- درج کد ده رقمی ( شماره پروانه استاندارد) در زیر علامت استاندارد الزامی می باشد .
  - 7- واحد تولیدی می تواند علامت استاندارد را بر روی بسته بندی ثانویه ( کارتن ..... ) محتوی فرآورده متناسب با سطح جانبی کارتن ها با رعایت موارد نشانه گذاری بر روی بسته بندی ثانویه ، درج نماید .
  - 8- واحد تولیدی می تواند از علامت استاندارد بر روی سایر اوزان / احجام فرآورده دارای پروانه ، متناسب با ابعاد فوق الذکر ( حداقل معادل یکدهم ابعاد سطح بسته بندی ذیربط به سانتی متر مربع) استفاده نماید.
  - 9- عدم رعایت موارد فوق موجب مغایرت بند نشانه گذاری خواهد شد.
  - 10- دارندگان پروانه کاربرد علامت استاندارد معتبر می توانند با اجازه سازمان از علامت استاندارد بر روی سربگ نامه ها ، تابلوهای سردرب و امثال آن استفاده نمایند.
  - 11- درج جمله ( شماره پیامک استعمال اصالت پروانه 10001517 ) بر روی فرآورده وبسته بندی نهایی الزامی می باشد .
- ارائه اطلاعات اضافی در صورتی که باعث گمراهی مصرف کننده نگردد بلامانع می باشد.




## نحوه کاربرد علامت استاندارد و نشانه گذاری بر روی فرآورده های دارای پروانه کاربرد علامت استاندارد


عنوان فرآورده **فرآورده سرخ شده برپایه سیب زمینی ، غلات و حبوبات**  
شماره استاندارد ملی: **12099**

عنوان استاندارد: **فرآورده سرخ شده برپایه سیب زمینی ، غلات و حبوبات – ویژگی ها و روش های آزمون**

نوع اجرای استاندارد: **اجباری** : ■ تشویقی : □

- 1- نشانه گذاری : طبق بند نشانه گذاری آخرین نسخه معتبر استاندارد ملی ایران باید انجام شود .
- 2- نشانه گذاری و علامت استاندارد باید فارسی و به طور خوانا ، قابل رویت با مرکب پاک نشدنی، غیرسمی و جدا نشدنی در محل مناسب که در معرض دید مصرف کننده باشد، درج شود .  
**یادآوری مهم : محل قرار گرفتن علامت استاندارد باید در قسمتهایی از بسته بندی که قابل مشاهده برای مصرف کننده باشد، در نظر گرفته شود. (بطور مثال در درز بسته بندی، علامت استاندارد چاپ نشود)**
- 3- علامت استاندارد بر روی فرآورده سرخ شده برپایه سیب زمینی ، غلات و حبوبات با وزن / حجم **50 گرم** با ابعاد **10\*10 میلی متر مربع** درج شود .
- 4- برای عرضه فرآورده در داخل کشور باید علامت استاندارد به شکل  درج شود .

توضیح : استفاده از علامت استاندارد وارونه با کادر داخل ISIRI برای اقلام صادراتی بلامانع می باشد.

شکل صحیح 

- 5- نشانه گذاری اقلام صادراتی دارای پروانه کاربرد علامت استاندارد باید به زبان کشور خریدار و یا زبان انگلیسی درج شود .
  - 6- درج کد ده رقمی ( شماره پروانه استاندارد) در زیر علامت استاندارد الزامی می باشد .
  - 7- واحد تولیدی می تواند علامت استاندارد را بر روی بسته بندی ثانویه ( کارتن ..... ) محتوی فرآورده متناسب با سطح جانبی کارتن ها با رعایت موارد نشانه گذاری بر روی بسته بندی ثانویه ، درج نماید .
  - 8- واحد تولیدی می تواند از علامت استاندارد بر روی سایر اوزان / احجام فرآورده دارای پروانه ، متناسب با ابعاد فوق الذکر ( حداقل معادل یکدهم ابعاد سطح بسته بندی ذیربط به سانتی متر مربع) استفاده نماید .
  - 9- عدم رعایت موارد فوق موجب مغایرت بند نشانه گذاری خواهد شد .
  - 10- دارندگان پروانه کاربرد علامت استاندارد معتبر می توانند با اجازه سازمان از علامت استاندارد بر روی سربرگ نامه ها ، تابلوهای سردرب و امثال آن استفاده نمایند .
  - 11- درج جمله ( شماره پیامک استعلام اصالت پروانه 10001517 ) بر روی فرآورده و بسته بندی نهایی الزامی می باشد .
- ارائه اطلاعات اضافی در صورتی که باعث گمراهی مصرف کننده نگردد بلامانع می باشد.


## نحوه کاربرد علامت استاندارد و نشانه گذاری بر روی فرآورده های دارای پروانه کاربرد علامت استاندارد

عنوان فرآورده **روغن های خوراکی تهیه شده به روش پرس سرد**

شماره استاندارد ملی: **13392**

عنوان استاندارد: **روغن های خوراکی تهیه شده به روش پرس سرد - ویژگی ها و روش های آزمون**

نوع اجرای استاندارد: **اجباری** : ■ تشویقی: □

- 1- نشانه گذاری: طبق بند نشانه گذاری آخرین نسخه معتبر استاندارد ملی ایران باید انجام شود.
- 2- نشانه گذاری و علامت استاندارد باید فارسی و به طور خوانا، قابل رویت با مرکب پاک نشدنی، غیرسمی و جدا نشدنی در محل مناسب که در معرض دید مصرف کننده باشد، درج شود.  
**یادآوری مهم: محل قرار گرفتن علامت استاندارد باید در قسمتهایی از بسته بندی که قابل مشاهده برای مصرف کننده باشد، در نظر گرفته شود. (بطور مثال در درز بسته بندی، علامت استاندارد چاپ نشود)**
- 3- علامت استاندارد بر روی فرآورده **روغن های خوراکی تهیه شده به روش پرس سرد** با وزن / حجم **900 گرم** با ابعاد **10\*10 میلی متر مربع** درج شود
- 4- برای عرضه فرآورده در داخل کشور باید علامت استاندارد به شکل  درج شود.

توضیح: استفاده از علامت استاندارد وارونه با کادر داخل ISIRI برای اقلام صادراتی بلامانع می باشد.

شکل صحیح 

- 5- نشانه گذاری اقلام صادراتی دارای پروانه کاربرد علامت استاندارد باید به زبان کشور خریدار و یا زبان انگلیسی درج شود.
  - 6- درج کد ده رقمی ( شماره پروانه استاندارد) در زیر علامت استاندارد الزامی می باشد.
  - 7- واحد تولیدی می تواند علامت استاندارد را بر روی بسته بندی ثانویه ( کارتن ..... ) محتوی فرآورده متناسب با سطح جانبی کارتن ها با رعایت موارد نشانه گذاری بر روی بسته بندی ثانویه، درج نماید.
  - 8- واحد تولیدی می تواند از علامت استاندارد بر روی سایر اوزان / احجام فرآورده دارای پروانه، متناسب با ابعاد فوق الذکر ( حداقل معادل یکدهم ابعاد سطح بسته بندی ذیربط به سانتی متر مربع) استفاده نماید.
  - 9- عدم رعایت موارد فوق موجب مغایرت بند نشانه گذاری خواهد شد.
  - 10- دارندگان پروانه کاربرد علامت استاندارد معتبر می توانند با اجازه سازمان از علامت استاندارد بر روی سربگ نامه ها، تابلوهای سردرب و امثال آن استفاده نمایند.
  - 11- درج جمله ( شماره پیامک استعلام اصالت پروانه 10001517 ) بر روی فرآورده و بسته بندی نهایی الزامی می باشد.
- ارائه اطلاعات اضافی در صورتی که باعث گمراهی مصرف کننده نگردد بلامانع می باشد..

## نحوه کاربرد علامت استاندارد و نشانه گذاری بر روی فرآورده های دارای پروانه کاربرد علامت استاندارد


عنوان فرآورده: **انواع بیسکویت**

شماره استاندارد ملی: **37**

عنوان استاندارد: **بیسکویت - ویژگی ها و روش های آزمون**

نوع اجرای استاندارد: **اجباری** : ■ تشویقی : □

- 1- نشانه گذاری : طبق بند نشانه گذاری آخرین نسخه معتبر استاندارد ملی ایران باید انجام شود .
- 2- نشانه گذاری و علامت استاندارد باید فارسی و به طور خوانا ، قابل رویت با مرکب پاک نشدنی، غیرسمی و جدا نشدنی درمحل مناسب که در معرض دید مصرف کننده باشد، درج شود .
- یادآوری مهم : محل قرار گرفتن علامت استاندارد باید در قسمتهایی از بسته بندی که قابل مشاهده برای مصرف کننده باشد، در نظر گرفته شود. (بطور مثال در درز بسته بندی، علامت استاندارد چاپ نشود)**
- 3- - علامت استاندارد بر روی انواع فرآورده **بیسکویت** با وزن **100 گرم تا 300 گرم** با ابعاد **1\*1 سانتی متر مربع** درج شود و در صورت بسته بندی در کیسه های بالای **300 گرم تا 2000 گرم** با ابعاد **5\*5 سانتی متر مربع** درج شود.

4- برای عرضه فرآورده در داخل کشور باید علامت استاندارد به شکل  درج شود .

توضیح : استفاده از علامت استاندارد و ارونه با کادر داخل ISIRI برای اقلام صادراتی بلامانع می باشد.

شکل صحیح 

- 5- نشانه گذاری اقلام صادراتی دارای پروانه کاربرد علامت استاندارد باید به زبان کشور خریدار و یا زبان انگلیسی درج شود .
  - 6- درج کد ده رقمی ( شماره پروانه استاندارد) در زیر علامت استاندارد الزامی می باشد .
  - 7- واحد تولیدی می تواند علامت استاندارد را بر روی بسته بندی ثانویه ( کارتن ..... ) محتوی فرآورده متناسب با سطح جانبی کارتن ها با رعایت موارد نشانه گذاری بر روی بسته بندی ثانویه ، درج نماید .
  - 8- واحد تولیدی می تواند از علامت استاندارد بر روی سایر اوزان / احجام فرآورده دارای پروانه ، متناسب با ابعاد فوق الذکر ( حداقل معادل یکدهم ابعاد سطح بسته بندی ذیربط به سانتی متر مربع ) استفاده نماید .
  - 9- عدم رعایت موارد فوق موجب مغایرت بند نشانه گذاری خواهد شد .
  - 10- دارندگان پروانه کاربرد علامت استاندارد معتبر می توانند با اجازه سازمان از علامت استاندارد بر روی سربرگ نامه ها ، تابلوهای سردرب و امثال آن استفاده نمایند .
  - 11- درج جمله ( شماره پیامک استعلام اصالت پروانه 10001517 ) بر روی فرآورده و بسته بندی نهایی الزامی می باشد .
- ارائه اطلاعات اضافی در صورتی که باعث گمراهی مصرف کننده نگردد بلامانع می باشد.

## نحوه کاربرد علامت استاندارد و نشانه گذاری بر روی فرآورده های دارای پروانه کاربرد علامت استاندارد

عنوان فرآورده: انواع آرد گندم


شماره استاندارد ملی: 103

عنوان استاندارد: آرد گندم - ویژگی ها و روش های آزمون

تثویقی: □

اجباری: ■

نوع اجرای استاندارد:

- 1- نشانه گذاری: طبق بند نشانه گذاری آخرین نسخه معتبر استاندارد ملی ایران باید انجام شود.
- 2- نشانه گذاری و علامت استاندارد باید فارسی و به طور خوانا، قابل رویت با مرکب پاک نشدنی، غیرسمی و جدا نشدنی درمحل مناسب که در معرض دید مصرف کننده باشد، درج شود.
- یادآوری مهم: محل قرار گرفتن علامت استاندارد باید در قسمتهایی از بسته بندی که قابل مشاهده برای مصرف کننده باشد، در نظر گرفته شود. (بطور مثال در درز بسته بندی، علامت استاندارد چاپ نشود)**
- 3- علامت استاندارد بر روی انواع فرآورده آرد گندم با وزن 500 گرم تا 10 کیلو گرم با ابعاد 1\*1 سانتی متر مربع درج شود و در صورت بسته بندی در کیسه نباید از 40 کیلو گرم بیشتر باشد و با ابعاد 10\*10 سانتی متر مربع درج شود.
- 4- برای عرضه فرآورده در داخل کشور باید علامت استاندارد به شکل  درج شود.

توضیح: استفاده از علامت استاندارد و آرونه با کادر داخل ISIRI برای اقلام صادراتی بلامانع می باشد.



شکل صحیح

- 5- نشانه گذاری اقلام صادراتی دارای پروانه کاربرد علامت استاندارد باید به زبان کشور خریدار و یا زبان انگلیسی درج شود.
  - 6- درج کد ده رقمی (شماره پروانه استاندارد) در زیر علامت استاندارد الزامی می باشد.
  - 7- واحد تولیدی می تواند علامت استاندارد را بر روی بسته بندی ثانویه (کارتن ..... ) محتوی فرآورده متناسب با سطح جانبی کارتن ها با رعایت موارد نشانه گذاری بر روی بسته بندی ثانویه، درج نماید.
  - 8- واحد تولیدی می تواند از علامت استاندارد بر روی سایر اوزان / احجام فرآورده دارای پروانه، متناسب با ابعاد فوق الذکر (حداقل معادل یکدهم ابعاد سطح بسته بندی ذیربط به سانتی متر مربع) استفاده نماید.
  - 9- عدم رعایت موارد فوق موجب مغایرت بند نشانه گذاری خواهد شد.
  - 10- دارندگان پروانه کاربرد علامت استاندارد معتبر می توانند با اجازه سازمان از علامت استاندارد بر روی سربرگ نامه ها، تابلوهای سردرب و امثال آن استفاده نمایند.
  - 11- درج جمله (شماره پیامک استعلام اصالت پروانه 10001517) بر روی فرآورده و بسته بندی نهایی الزامی می باشد.
- ارائه اطلاعات اضافی در صورتی که باعث گمراهی مصرف کننده نگردد بلامانع می باشد.

## نحوه کاربرد علامت استاندارد و نشانه گذاری بر روی فرآورده های دارای پروانه کاربرد علامت استاندارد

عنوان فرآورده : **انواع برنج**

شماره استاندارد ملی : **127**

عنوان استاندارد : **برنج - ویژگی ها و روش های آزمون**

تثویقی : ■

اجباری : □

نوع اجرای استاندارد :

- 1- نشانه گذاری : طبق بند نشانه گذاری آخرین نسخه معتبر استاندارد ملی ایران باید انجام شود .
- 2- نشانه گذاری و علامت استاندارد باید فارسی و به طور خوانا ، قابل رویت با مرکب پاک نشدنی، غیرسمی و جدا نشدنی درمحل مناسب که در معرض دید مصرف کننده باشد، درج شود .  
**یادآوری مهم : محل قرار گرفتن علامت استاندارد باید در قسمتهایی از بسته بندی که قابل مشاهده برای مصرف کننده باشد، در نظر گرفته شود. (بطور مثال در درز بسته بندی، علامت استاندارد چاپ نشود)**
- 3- علامت استاندارد بر روی انواع فرآورده **برنج** با اوزان کمتر از **10 کیلوگرم** با ابعاد **5 \* 5 سانتی متر مربع** و با اوزان **10 الی 20 کیلوگرم** با ابعاد **10 \* 10 سانتی متر مربع** درج شود .
- 4- برای عرضه فرآورده در داخل کشور باید علامت استاندارد به شکل  درج شود .  
توضیح : استفاده از علامت استاندارد و ارونه با کادر داخل ISIRI برای اقلام صادراتی بلامانع می باشد.



شکل صحیح

- 5- نشانه گذاری اقلام صادراتی دارای پروانه کاربرد علامت استاندارد باید به زبان کشور خریدار و یا زبان انگلیسی درج شود .
- 6- درج کد ده رقمی ( شماره پروانه استاندارد) در زیر علامت استاندارد الزامی می باشد .
- 7- واحد تولیدی می تواند علامت استاندارد را بر روی بسته بندی ثانویه ( کارتن ..... ) محتوی فرآورده متناسب با سطح جانبی کارتن ها با رعایت موارد نشانه گذاری بر روی بسته بندی ثانویه ، درج نماید .
- 8- واحد تولیدی می تواند از علامت استاندارد بر روی سایر اوزان / احجام فرآورده دارای پروانه ، متناسب با ابعاد فوق الذکر (حداقل معادل یکدهم ابعاد سطح بسته بندی ذیربط به سانتی متر مربع) استفاده نماید.
- 9- عدم رعایت موارد فوق موجب مغایرت بند نشانه گذاری خواهد شد.
- 10- دارندگان پروانه کاربرد علامت استاندارد معتبر می توانند با اجازه سازمان از علامت استاندارد بر روی سربرگ نامه ها ، تابلوهای سردرب و امثال آن استفاده نمایند.
- 11- درج جمله ( شماره پیامک استعلام اصالت پروانه 10001517 ) بر روی فرآورده و بسته بندی نهایی الزامی می باشد .  
ارائه اطلاعات اضافی در صورتی که باعث گمراهی مصرف کننده نگردد بلامانع می باشد.


## نحوه کاربرد علامت استاندارد و نشانه گذاری بر روی فرآورده های دارای پروانه کاربرد علامت استاندارد

عنوان فرآورده : **انواع ماکارونی**

شماره استاندارد ملی : **213**

عنوان استاندارد : **ماکارونی - ویژگی ها و روش های آزمون**

نوع اجرای استاندارد : **اجباری** : ■ تشویقی : □

- 1- نشانه گذاری : طبق بند نشانه گذاری آخرین نسخه معتبر استاندارد ملی ایران باید انجام شود .
- 2- نشانه گذاری و علامت استاندارد باید فارسی و به طور خوانا ، قابل رویت با مرکب پاک نشدنی، غیرسمی و جدا نشدنی درمحل مناسب که در معرض دید مصرف کننده باشد، درج شود .
- یادآوری مهم : محل قرار گرفتن علامت استاندارد باید در قسمتهایی از بسته بندی که قابل مشاهده برای مصرف کننده باشد، در نظر گرفته شود. (بطور مثال در درز بسته بندی، علامت استاندارد چاپ نشود)**
- 3- علامت استاندارد بر روی انواع فرآورده **ماکارونی** با اوزان کمتر از **2 کیلوگرم** با ابعاد **2\*2 سانتی متر مربع** و با اوزان بالاتر از **2 کیلوگرم** با ابعاد **5\*5 سانتی متر مربع** درج شود .
- 4- برای عرضه فرآورده در داخل کشور باید علامت استاندارد به شکل  درج شود .

توضیح : استفاده از علامت استاندارد وارونه با کادر داخل ISIRI برای اقلام صادراتی بلامانع می باشد.



شکل صحیح

- 5- نشانه گذاری اقلام صادراتی دارای پروانه کاربرد علامت استاندارد باید به زبان کشور خریدار و یا زبان انگلیسی درج شود .
  - 6- درج کد ده رقمی ( شماره پروانه استاندارد) در زیر علامت استاندارد الزامی می باشد .
  - 7- واحد تولیدی می تواند علامت استاندارد را بر روی بسته بندی ثانویه ( کارتن ..... ) محتوی فرآورده متناسب با سطح جانبی کارتن ها با رعایت موارد نشانه گذاری بر روی بسته بندی ثانویه ، درج نماید .
  - 8- واحد تولیدی می تواند از علامت استاندارد بر روی سایر اوزان / احجام فرآورده دارای پروانه ، متناسب با ابعاد فوق الذکر ( حداقل معادل یکدهم ابعاد سطح بسته بندی ذیربط به سانتی متر مربع) استفاده نماید .
  - 9- عدم رعایت موارد فوق موجب مغایرت بند نشانه گذاری خواهد شد .
  - 10- دارندگان پروانه کاربرد علامت استاندارد معتبر می توانند با اجازه سازمان از علامت استاندارد بر روی سربرگ نامه ها ، تابلوهای سردرب و امثال آن استفاده نمایند .
  - 11- درج جمله ( شماره پیامک استعلام اصالت پروانه 10001517 ) بر روی فرآورده بسته بندی نهایی الزامی می باشد .
- ارائه اطلاعات اضافی در صورتی که باعث گمراهی مصرف کننده نگردد بلامانع می باشد.

## نحوه کاربرد علامت استاندارد و نشانه گذاری بر روی فرآورده های دارای پروانه کاربرد علامت استاندارد


عنوان فرآورده: **انواع ویفر**

شماره استاندارد ملی: **592**


عنوان استاندارد: **ویفر - ویژگی ها و روش های آزمون**

نوع اجرای استاندارد: **اجباری** : ■ تشویقی: □

- 1- نشانه گذاری: طبق بند نشانه گذاری آخرین نسخه معتبر استاندارد ملی ایران باید انجام شود.
- 2- نشانه گذاری و علامت استاندارد باید فارسی و به طور خوانا، قابل رویت با مرکب پاک نشدنی، غیرسمی و جدا نشدنی درمحل مناسب که در معرض دید مصرف کننده باشد، درج شود.
- یادآوری مهم: محل قرار گرفتن علامت استاندارد باید در قسمتهایی از بسته بندی که قابل مشاهده برای مصرف کننده باشد، در نظر گرفته شود. (بطور مثال در درز بسته بندی، علامت استاندارد چاپ نشود)**
- 3- علامت استاندارد بر روی انواع فرآورده **ویفر** با اوزان بیشینه **1000 گرم** با ابعاد **1 \* 1 سانتی متر مربع** درج شود.

4- برای عرضه فرآورده در داخل کشور باید علامت استاندارد به شکل  درج شود.

توضیح: استفاده از علامت استاندارد و آرونه با کادر داخل ISIRI برای اقلام صادراتی بلامانع می باشد.

شکل صحیح 

- 5- نشانه گذاری اقلام صادراتی دارای پروانه کاربرد علامت استاندارد باید به زبان کشور خریدار و یا زبان انگلیسی درج شود.
  - 6- درج کد ده رقمی ( شماره پروانه استاندارد) در زیر علامت استاندارد الزامی می باشد.
  - 7- واحد تولیدی می تواند علامت استاندارد را بر روی بسته بندی ثانویه ( کارتن ..... ) محتوی فرآورده متناسب با سطح جانبی کارتن ها با رعایت موارد نشانه گذاری بر روی بسته بندی ثانویه، درج نماید.
  - 8- واحد تولیدی می تواند از علامت استاندارد بر روی سایر اوزان / احجام فرآورده دارای پروانه، متناسب با ابعاد فوق الذکر (حداقل معادل یکدهم ابعاد سطح بسته بندی ذریبط به سانتی متر مربع) استفاده نماید.
  - 9- عدم رعایت موارد فوق موجب مغایرت بند نشانه گذاری خواهد شد.
  - 10- دارندگان پروانه کاربرد علامت استاندارد معتبر می توانند با اجازه سازمان از علامت استاندارد بر روی سربرگ نامه ها، تابلوهای سردرب و امثال آن استفاده نمایند.
  - 11- درج جمله ( شماره پیامک استعلام اصالت پروانه 10001517 ) بر روی فرآورده و بسته بندی نهایی الزامی می باشد.
- ارائه اطلاعات اضافی در صورتی که باعث گمراهی مصرف کننده نگردد بلامانع می باشد.

## نحوه کاربرد علامت استاندارد و نشانه گذاری بر روی فرآورده های دارای پروانه کاربرد علامت استاندارد

عنوان فرآورده **آرد جو**


شماره استاندارد ملی : **2337**

عنوان استاندارد : **آرد جو - ویژگی ها و روش های آزمون**

تشویقی : □

اجباری : ■

نوع اجرای استاندارد :

- 1- نشانه گذاری : طبق بند نشانه گذاری آخرین نسخه معتبر استاندارد ملی ایران باید انجام شود .
- 2- نشانه گذاری و علامت استاندارد باید فارسی و به طور خوانا ، قابل رویت با مرکب پاک نشدنی، غیرسمی و جدا نشدنی درمحل مناسب که در معرض دید مصرف کننده باشد، درج شود .
- یادآوری مهم : محل قرار گرفتن علامت استاندارد باید در قسمتهایی از بسته بندی که قابل مشاهده برای مصرف کننده باشد، در نظر گرفته شود. (بطور مثال در درز بسته بندی، علامت استاندارد چاپ نشود)**
- 3 علامت استاندارد بر روی فرآورده **آرد جو** با وزن بیشینه **40 کیلو گرم** با ابعاد **10\*10 سانتی متر مربع** درج شود و در صورت بسته بندی در کیسه های کوچک **نیم کیلو گرم** تا **یک کیلوگرم** با ابعاد **1\*1 سانتی متر مربع** درج شود
- 4- برای عرضه فرآورده در داخل کشور باید علامت استاندارد به شکل  درج شود .

توضیح : استفاده از علامت استاندارد و آرونه با کادر داخل ISIRI برای اقلام صادراتی بلامانع می باشد



. شکل صحیح

- 5- نشانه گذاری اقلام صادراتی دارای پروانه کاربرد علامت استاندارد باید به زبان کشور خریدار و یا زبان انگلیسی درج شود .
  - 6- درج کد ده رقمی ( شماره پروانه استاندارد) در زیر علامت استاندارد الزامی می باشد .
  - 7- واحد تولیدی می تواند علامت استاندارد را بر روی بسته بندی ثانویه ( کارتن ..... ) محتوی فرآورده متناسب با سطح جانبی کارتن ها با رعایت موارد نشانه گذاری بر روی بسته بندی ثانویه ، درج نماید .
  - 8- واحد تولیدی می تواند از علامت استاندارد بر روی سایر اوزان / احجام فرآورده دارای پروانه ، متناسب با ابعاد فوق الذکر ( حداقل معادل یکدهم ابعاد سطح بسته بندی ذیربط به سانتی متر مربع) استفاده نماید.
  - 9- عدم رعایت موارد فوق موجب مغایرت بند نشانه گذاری خواهد شد.
  - 10- دارندگان پروانه کاربرد علامت استاندارد معتبر می توانند با اجازه سازمان از علامت استاندارد بر روی سربرگ نامه ها ، تابلوهای سردرب و امثال آن استفاده نمایند.
  - 11- درج جمله ( شماره پیامک استعلام اصالت پروانه 10001517 ) بر روی فرآورده و بسته بندی نهایی الزامی می باشد .
- ارائه اطلاعات اضافی در صورتی که باعث گمراهی مصرف کننده نگردد بلامانع می باشد.




## نحوه کاربرد علامت استاندارد و نشانه گذاری بر روی فرآورده های دارای پروانه کاربرد علامت استاندارد

عنوان فرآورده: **انواع آرد سوخاری**

شماره استاندارد ملی: **2358**

عنوان استاندارد: **آرد سوخاری - ویژگی ها و روش های آزمون**

نوع اجرای استاندارد: **اجباری** : ■ تشویقی : □

- 1- نشانه گذاری : طبق بند نشانه گذاری آخرین نسخه معتبر استاندارد ملی ایران باید انجام شود .
- 2- نشانه گذاری و علامت استاندارد باید فارسی و به طور خوانا ، قابل رویت با مرکب پاک نشدنی، غیرسمی و جدا نشدنی در محل مناسب که در معرض دید مصرف کننده باشد، درج شود .  
**یادآوری مهم : محل قرار گرفتن علامت استاندارد باید در قسمتهایی از بسته بندی که قابل مشاهده برای مصرف کننده باشد، در نظر گرفته شود. (بطور مثال در درز بسته بندی، علامت استاندارد چاپ نشود)**
- 3- علامت استاندارد بر روی انواع فرآورده **آرد سوخاری** با وزن **100 گرم** تا **1000 گرم** با ابعاد **1\*1 سانتی متر مربع** و در بسته های کوچک درج شود و در صورت بسته بندی بزرگ با وزن **5 کیلوگرم** تا **20 کیلوگرم** با ابعاد **10\*10 سانتی متر مربع** درج شود
- 4- برای عرضه فرآورده در داخل کشور باید علامت استاندارد به شکل  درج شود .

توضیح : استفاده از علامت استاندارد و ارونه با کادر داخل ISIRI برای اقلام صادراتی بلامانع می باشد.



شکل صحیح

- 5- نشانه گذاری اقلام صادراتی دارای پروانه کاربرد علامت استاندارد باید به زبان کشور خریدار و یا زبان انگلیسی درج شود .
  - 6- درج کد ده رقمی ( شماره پروانه استاندارد) در زیر علامت استاندارد الزامی می باشد .
  - 7- واحد تولیدی می تواند علامت استاندارد را بر روی بسته بندی ثانویه ( کارتن ..... ) محتوی فرآورده متناسب با سطح جانبی کارتن ها با رعایت موارد نشانه گذاری بر روی بسته بندی ثانویه ، درج نماید .
  - 8- واحد تولیدی می تواند از علامت استاندارد بر روی سایر اوزان / احجام فرآورده دارای پروانه ، متناسب با ابعاد فوق الذکر (حداقل معادل یکدهم ابعاد سطح بسته بندی ذیربط به سانتی متر مربع) استفاده نماید.
  - 9- عدم رعایت موارد فوق موجب مغایرت بند نشانه گذاری خواهد شد.
  - 10- دارندگان پروانه کاربرد علامت استاندارد معتبر می توانند با اجازه سازمان از علامت استاندارد بر روی سربرگ نامه ها ، تابلوهای سردرب و امثال آن استفاده نمایند.
  - 11- درج جمله ( شماره پیامک استعلام اصالت پروانه 10001517 ) بر روی فرآورده و بسته بندی نهایی الزامی می باشد .
- ارائه اطلاعات اضافی در صورتی که باعث گمراهی مصرف کننده نگردد بلامانع می باشد.


## نحوه کاربرد علامت استاندارد و نشانه گذاری بر روی فرآورده های دارای پروانه کاربرد علامت استاندارد

عنوان فرآورده **گندم پوست کنده**

شماره استاندارد ملی: **2523**

عنوان استاندارد: **گندم پوست کنده - ویژگی ها و روش های آزمون**

نوع اجرای استاندارد: **اجباری** : ■ تشویقی: □

- 1- نشانه گذاری: طبق بند نشانه گذاری آخرین نسخه معتبر استاندارد ملی ایران باید انجام شود.
- 2- نشانه گذاری و علامت استاندارد باید فارسی و به طور خوانا، قابل رویت با مرکب پاک نشدنی، غیرسمی و جدا نشدنی درمحل مناسب که در معرض دید مصرف کننده باشد، درج شود.
- یادآوری مهم: محل قرار گرفتن علامت استاندارد باید در قسمتهایی از بسته بندی که قابل مشاهده برای مصرف کننده باشد، در نظر گرفته شود. (بطور مثال در درز بسته بندی، علامت استاندارد چاپ نشود)**
- 3- علامت استاندارد بر روی فرآورده **گندم پوست کنده** با وزن بیشینه **2 کیلو گرم** با ابعاد **5\*5 سانتی متر مربع** برای مصارف خانگی درج شود و در صورت بسته بندی در کیسه های بزرگ با ابعاد **10\*10 سانتی متر مربع** درج شود
- 4- برای عرضه فرآورده در داخل کشور باید علامت استاندارد به شکل  درج شود.

توضیح: استفاده از علامت استاندارد و آرونه با کادر داخل ISIRI برای اقلام صادراتی بلامانع می باشد.



شکل صحیح

- 5- نشانه گذاری اقلام صادراتی دارای پروانه کاربرد علامت استاندارد باید به زبان کشور خریدار و یا زبان انگلیسی درج شود.
  - 6- درج کد ده رقمی ( شماره پروانه استاندارد) در زیر علامت استاندارد الزامی می باشد.
  - 7- واحد تولیدی می تواند علامت استاندارد را بر روی بسته بندی ثانویه ( کارتن ..... ) محتوی فرآورده متناسب با سطح جانبی کارتن ها با رعایت موارد نشانه گذاری بر روی بسته بندی ثانویه، درج نماید.
  - 8- واحد تولیدی می تواند از علامت استاندارد بر روی سایر اوزان / احجام فرآورده دارای پروانه، متناسب با ابعاد فوق الذکر (حداقل معادل یکدهم ابعاد سطح بسته بندی ذیربط به سانتی متر مربع) استفاده نماید.
  - 9- عدم رعایت موارد فوق موجب مغایرت بند نشانه گذاری خواهد شد.
  - 10- دارندگان پروانه کاربرد علامت استاندارد معتبر می توانند با اجازه سازمان از علامت استاندارد بر روی سربرگ نامه ها، تابلوهای سردرب و امثال آن استفاده نمایند.
  - 11- درج جمله ( شماره پیامک استعلام اصالت پروانه 10001517 ) بر روی فرآورده و بسته بندی نهایی الزامی می باشد.
- ارائه اطلاعات اضافی در صورتی که باعث گمراهی مصرف کننده نگردد بلامانع می باشد.


## نحوه کاربرد علامت استاندارد و نشانه گذاری بر روی فرآورده های دارای پروانه کاربرد علامت استاندارد

عنوان فرآورده **جو پوست کنده**

شماره استاندارد ملی: **2524**

عنوان استاندارد: **جو پوست کنده - ویژگی ها و روش های آزمون**

نوع اجرای استاندارد: **اجباری** : ■ تشویقی: □

- 1- نشانه گذاری: طبق بند نشانه گذاری آخرین نسخه معتبر استاندارد ملی ایران باید انجام شود.
- 2- نشانه گذاری و علامت استاندارد باید فارسی و به طور خوانا، قابل رویت با مرکب پاک نشدنی، غیرسمی و جدا نشدنی درمحل مناسب که در معرض دید مصرف کننده باشد، درج شود.
- یادآوری مهم: محل قرار گرفتن علامت استاندارد باید در قسمتهایی از بسته بندی که قابل مشاهده برای مصرف کننده باشد، در نظر گرفته شود. (بطور مثال در درز بسته بندی، علامت استاندارد چاپ نشود)**
- 3- علامت استاندارد بر روی فرآورده **جو پوست کنده** با وزن بیشینه **2 کیلو گرم** با ابعاد **5\*5 سانتی متر مربع** برای مصارف خانگی درج شود و در صورت بسته بندی در کیسه های بزرگ با ابعاد **10\*10 سانتی متر مربع** درج شود.
- 4- برای عرضه فرآورده در داخل کشور باید علامت استاندارد به شکل  درج شود.

توضیح: استفاده از علامت استاندارد و آرونه با کادر داخل ISIRI برای اقلام صادراتی بلامانع می باشد.



شکل صحیح

- 5- نشانه گذاری اقلام صادراتی دارای پروانه کاربرد علامت استاندارد باید به زبان کشور خریدار و یا زبان انگلیسی درج شود.
  - 6- درج کد ده رقمی ( شماره پروانه استاندارد) در زیر علامت استاندارد الزامی می باشد.
  - 7- واحد تولیدی می تواند علامت استاندارد را بر روی بسته بندی ثانویه ( کارتن ..... ) محتوی فرآورده متناسب با سطح جانبی کارتن ها با رعایت موارد نشانه گذاری بر روی بسته بندی ثانویه، درج نماید.
  - 8- واحد تولیدی می تواند از علامت استاندارد بر روی سایر اوزان / احجام فرآورده دارای پروانه، متناسب با ابعاد فوق الذکر (حداقل معادل یکدهم ابعاد سطح بسته بندی ذیربط به سانتی متر مربع) استفاده نماید.
  - 9- عدم رعایت موارد فوق موجب مغایرت بند نشانه گذاری خواهد شد.
  - 10- دارندگان پروانه کاربرد علامت استاندارد معتبر می توانند با اجازه سازمان از علامت استاندارد بر روی سربرگ نامه ها، تابلوهای سردرب و امثال آن استفاده نمایند.
  - 11- درج جمله ( شماره پیامک استعلام اصالت پروانه 10001517 ) بر روی فرآورده بسته بندی نهایی الزامی می باشد.
- ارائه اطلاعات اضافی در صورتی که باعث گمراهی مصرف کننده نگردد بلامانع می باشد.

## نحوه کاربرد علامت استاندارد و نشانه گذاری بر روی فرآورده های دارای پروانه کاربرد علامت استاندارد

عنوان فرآورده **کلوچه**


شماره استاندارد ملی: **2554**

عنوان استاندارد: **کلوچه - ویژگی ها و روش های آزمون**

تشویقی: □

اجباری: ■

نوع اجرای استاندارد:

- 1- نشانه گذاری: طبق بند نشانه گذاری آخرین نسخه معتبر استاندارد ملی ایران باید انجام شود.
- 2- نشانه گذاری و علامت استاندارد باید فارسی و به طور خوانا، قابل رویت با مرکب پاک نشدنی، غیرسمی و جدا نشدنی درمحل مناسب که در معرض دید مصرف کننده باشد، درج شود.
- یادآوری مهم: محل قرار گرفتن علامت استاندارد باید در قسمتهایی از بسته بندی که قابل مشاهده برای مصرف کننده باشد، در نظر گرفته شود. (بطور مثال در درز بسته بندی، علامت استاندارد چاپ نشود)**
- 3- علامت استاندارد بر روی فرآورده **کلوچه** در بسته های کوچک (**4 تایی**) با ابعاد **1\*1 سانتی متر مربع** و در بسته های بزرگ با ابعاد **5\*5 سانتی متر مربع** درج شود.
- 4- برای عرضه فرآورده در داخل کشور باید علامت استاندارد به شکل  درج شود.

توضیح: استفاده از علامت استاندارد و آرونه با کادر داخل ISIRI برای اقلام صادراتی بلامانع می باشد.



شکل صحیح

- 5- نشانه گذاری اقلام صادراتی دارای پروانه کاربرد علامت استاندارد باید به زبان کشور خریدار و یا زبان انگلیسی درج شود.
  - 6- درج کد ده رقمی (شماره پروانه استاندارد) در زیر علامت استاندارد الزامی می باشد.
  - 7- واحد تولیدی می تواند علامت استاندارد را بر روی بسته بندی ثانویه (کارتن.....) محتوی فرآورده متناسب با سطح جانبی کارتن ها با رعایت موارد نشانه گذاری بر روی بسته بندی ثانویه، درج نماید.
  - 8- واحد تولیدی می تواند از علامت استاندارد بر روی سایر اوزان / احجام فرآورده دارای پروانه، متناسب با ابعاد فوق الذکر (حداقل معادل یکدهم ابعاد سطح بسته بندی ذیربط به سانتی متر مربع) استفاده نماید.
  - 9- عدم رعایت موارد فوق موجب مغایرت بند نشانه گذاری خواهد شد.
  - 10- دارندگان پروانه کاربرد علامت استاندارد معتبر می توانند با اجازه سازمان از علامت استاندارد بر روی سربرگ نامه ها، تابلوهای سردرب و امثال آن استفاده نمایند.
  - 11- درج جمله (شماره پیامک استعلام اصالت پروانه 10001517) بر روی فرآورده و بسته بندی نهایی الزامی می باشد.
- ارائه اطلاعات اضافی در صورتی که باعث گمراهی مصرف کننده نگردد بلامانع می باشد.

## نحوه کاربرد علامت استاندارد و نشانه گذاری بر روی فرآورده های دارای پروانه کاربرد علامت استاندارد


عنوان فرآورده: انواع فرآورده حجیم شده بلغور و آرد غلات

شماره استاندارد ملی: 2880

عنوان استاندارد: فرآورده حجیم شده بر پایه بلغور و آرد غلات - ویژگی ها و روش های آزمون

نوع اجرای استاندارد: اجباری: ■ تشویقی: □

- 1- نشانه گذاری: طبق بند نشانه گذاری آخرین نسخه معتبر استاندارد ملی ایران باید انجام شود.
  - 2- نشانه گذاری و علامت استاندارد باید فارسی و به طور خوانا، قابل رویت با مرکب پاک نشدنی، غیرسمی و جدا نشدنی درمحل مناسب که در معرض دید مصرف کننده باشد، درج شود.
  - 3- **یادآوری مهم: محل قرار گرفتن علامت استاندارد باید در قسمتهایی از بسته بندی که قابل مشاهده برای مصرف کننده باشد، در نظر گرفته شود. (بطور مثال در درز بسته بندی، علامت استاندارد چاپ نشود)**
  - 3- علامت استاندارد بر روی انواع فرآورده بلغور و آرد غلات تا وزن **100 گرمی** با ابعاد **1 \* 1 سانتی متر مربع** و وزن **101 تا 250 گرم** با ابعاد **2 \* 2 سانتی متر مربع** درج شود.
  - 4- برای عرضه فرآورده در داخل کشور باید علامت استاندارد به شکل  درج شود.
- توضیح: استفاده از علامت استاندارد و آرونه با کادر داخل ISIRI برای اقلام صادراتی بلامانع می باشد.



- 5- نشانه گذاری اقلام صادراتی دارای پروانه کاربرد علامت استاندارد باید به زبان کشور خریدار و یا زبان انگلیسی درج شود.
  - 6- درج کد ده رقمی (شماره پروانه استاندارد) در زیر علامت استاندارد الزامی می باشد.
  - 7- واحد تولیدی می تواند علامت استاندارد را بر روی بسته بندی ثانویه (کارتن.....) محتوی فرآورده متناسب با سطح جانبی کارتن ها با رعایت موارد نشانه گذاری بر روی بسته بندی ثانویه، درج نماید.
  - 8- واحد تولیدی می تواند از علامت استاندارد بر روی سایر اوزان / احجام فرآورده دارای پروانه، متناسب با ابعاد فوق الذکر (حداقل معادل یکدهم ابعاد سطح بسته بندی ذیربط به سانتی متر مربع) استفاده نماید.
  - 9- عدم رعایت موارد فوق موجب مغایرت بند نشانه گذاری خواهد شد.
  - 10- دارندگان پروانه کاربرد علامت استاندارد معتبر می توانند با اجازه سازمان از علامت استاندارد بر روی سربرگ نامه ها، تابلوهای سردرب و امثال آن استفاده نمایند.
  - 11- درج جمله (شماره پیامک استعلام اصالت پروانه 10001517) بر روی فرآورده بسته بندی نهایی الزامی می باشد.
- ارائه اطلاعات اضافی در صورتی که باعث گمراهی مصرف کننده نگردد بلامانع می باشد.

## نحوه کاربرد علامت استاندارد و نشانه گذاری بر روی فرآورده های دارای پروانه کاربرد علامت استاندارد

عنوان فرآورده **انواع پروتئین سویا**

شماره استاندارد ملی 3332


عنوان استاندارد: پروتئین سویا - ویژگی ها و روش های آزمون

تشویقی: □


اجباری: ■

نوع اجرای استاندارد:

- 1- نشانه گذاری: طبق بند نشانه گذاری آخرین نسخه معتبر استاندارد ملی ایران باید انجام شود.
- 2- نشانه گذاری و علامت استاندارد باید فارسی و به طور خوانا، قابل رویت با مرکب پاک نشدنی، غیرسمی و جدا نشدنی درمحل مناسب که در معرض دید مصرف کننده باشد، درج شود.  
**یادآوری مهم: محل قرار گرفتن علامت استاندارد باید در قسمتهایی از بسته بندی که قابل مشاهده برای مصرف کننده باشد، در نظر گرفته شود. (بطور مثال در درز بسته بندی، علامت استاندارد چاپ نشود)**
- 3- علامت استاندارد بر روی فرآورده پروتئین سویا با وزن 500 گرم با ابعاد  $1 * 1$  سانتی متر مربع درج شود

- 4- برای عرضه فرآورده در داخل کشور باید علامت استاندارد به شکل  درج شود.

توضیح: استفاده از علامت استاندارد و آرونه با کادر داخل ISIRI برای اقلام صادراتی بلامانع می باشد.

شکل صحیح 

- 5- نشانه گذاری اقلام صادراتی دارای پروانه کاربرد علامت استاندارد باید به زبان کشور خریدار و یا زبان انگلیسی درج شود.
- 6- درج کد ده رقمی (شماره پروانه استاندارد) در زیر علامت استاندارد الزامی می باشد.
- 7- واحد تولیدی می تواند علامت استاندارد را بر روی بسته بندی ثانویه (کارتن ..... ) محتوی فرآورده متناسب با سطح جانبی کارتن ها با رعایت موارد نشانه گذاری بر روی بسته بندی ثانویه، درج نماید.
- 8- واحد تولیدی می تواند از علامت استاندارد بر روی سایر اوزان / احجام فرآورده دارای پروانه، متناسب با ابعاد فوق الذکر (حداقل معادل یکدهم ابعاد سطح بسته بندی ذیربط به سانتی متر مربع) استفاده نماید.
- 9- عدم رعایت موارد فوق موجب مغایرت بند نشانه گذاری خواهد شد.
- 10- دارندگان پروانه کاربرد علامت استاندارد معتبر می توانند با اجازه سازمان از علامت استاندارد بر روی سربرگ نامه ها، تابلوهای سردرب و امثال آن استفاده نمایند.
- 11- درج جمله (شماره پیامک استعلام اصالت پروانه 10001517) بر روی فرآورده و بسته بندی نهایی الزامی می باشد.  
ارائه اطلاعات اضافی در صورتی که باعث گمراهی مصرف کننده نگردد بلامانع می باشد.


## نحوه کاربرد علامت استاندارد و نشانه گذاری بر روی فرآورده های دارای پروانه کاربرد علامت استاندارد

عنوان فرآورده: انواع شیرینی های آردی


شماره استاندارد ملی: 3493

عنوان استاندارد: شیرینی های آردی - ویژگی ها و روش های آزمون

نوع اجرای استاندارد: اجباری: ■ تشویقی: □

- 1- نشانه گذاری: طبق بند نشانه گذاری آخرین نسخه معتبر استاندارد ملی ایران باید انجام شود.
- 2- نشانه گذاری و علامت استاندارد باید فارسی و به طور خوانا، قابل رویت با مرکب پاک نشدنی، غیرسمی و جدا نشدنی درمحل مناسب که در معرض دید مصرف کننده باشد، درج شود.
- یادآوری مهم: محل قرار گرفتن علامت استاندارد باید در قسمتهایی از بسته بندی که قابل مشاهده برای مصرف کننده باشد، در نظر گرفته شود. (بطور مثال در درز بسته بندی، علامت استاندارد چاپ نشود)**
- 3- علامت استاندارد بر روی انواع فرآورده شیرینی های آردی با وزن **1000 گرم** با ابعاد **1 \* 1 سانتی متر مربع** درج شود.
- 4- برای عرضه فرآورده در داخل کشور باید علامت استاندارد به شکل  درج شود.

توضیح: استفاده از علامت استاندارد و آرونه با کادر داخل ISIRI برای اقلام صادراتی بلامانع می باشد.

شکل صحیح 

- 5- نشانه گذاری اقلام صادراتی دارای پروانه کاربرد علامت استاندارد باید به زبان کشور خریدار و یا زبان انگلیسی درج شود.
  - 6- درج کد ده رقمی ( شماره پروانه استاندارد) در زیر علامت استاندارد الزامی می باشد.
  - 7- واحد تولیدی می تواند علامت استاندارد را بر روی بسته بندی ثانویه ( کارتن ..... ) محتوی فرآورده متناسب با سطح جانبی کارتن ها با رعایت موارد نشانه گذاری بر روی بسته بندی ثانویه، درج نماید.
  - 8- واحد تولیدی می تواند از علامت استاندارد بر روی سایر اوزان / احجام فرآورده دارای پروانه، متناسب با ابعاد فوق الذکر (حداقل معادل یکدهم ابعاد سطح بسته بندی ذیربط به سانتی متر مربع) استفاده نماید.
  - 9- عدم رعایت موارد فوق موجب مغایرت بند نشانه گذاری خواهد شد.
  - 10- دارندگان پروانه کاربرد علامت استاندارد معتبر می توانند با اجازه سازمان از علامت استاندارد بر روی سربرگ نامه ها، تابلوهای سردرب و امثال آن استفاده نمایند.
  - 11- درج جمله ( شماره پیامک استعلام اصالت پروانه 10001517 ) بر روی فرآورده بسته بندی نهایی الزامی می باشد.
- ارائه اطلاعات اضافی در صورتی که باعث گمراهی مصرف کننده نگردد بلامانع می باشد.

## نحوه کاربرد علامت استاندارد و نشانه گذاری بر روی فرآورده های دارای پروانه کاربرد علامت استاندارد

عنوان فرآورده **پرک گندم**

شماره استاندارد ملی: **3622**

عنوان استاندارد: **پرک گندم- ویژگی ها و روش های آزمون**

نوع اجرای استاندارد: **اجباری** : ■ تشویقی: □

- 1- نشانه گذاری: طبق بند نشانه گذاری آخرین نسخه معتبر استاندارد ملی ایران باید انجام شود.
  - 2- نشانه گذاری و علامت استاندارد باید فارسی و به طور خوانا، قابل رویت با مرکب پاک نشدنی، غیرسمی و جدا نشدنی درمحل مناسب که در معرض دید مصرف کننده باشد، درج شود.
  - یادآوری مهم: محل قرار گرفتن علامت استاندارد باید در قسمتهایی از بسته بندی که قابل مشاهده برای مصرف کننده باشد، در نظر گرفته شود. (بطور مثال در درز بسته بندی، علامت استاندارد چاپ نشود)**
  - 3- علامت استاندارد بر روی فرآورده **پرک گندم** با وزن **500 گرم** با ابعاد **1 \* 1 سانتی متر مربع** درج شود.
  - 4- برای عرضه فرآورده در داخل کشور باید علامت استاندارد به شکل  درج شود.
- توضیح: استفاده از علامت استاندارد و آرونه با کادر داخل ISIRI برای اقلام صادراتی بلامانع می باشد.

شکل صحیح 

- 5- نشانه گذاری اقلام صادراتی دارای پروانه کاربرد علامت استاندارد باید به زبان کشور خریدار و یا زبان انگلیسی درج شود.
  - 6- درج کد ده رقمی ( شماره پروانه استاندارد) در زیر علامت استاندارد الزامی می باشد.
  - 7- واحد تولیدی می تواند علامت استاندارد را بر روی بسته بندی ثانویه ( کارتن ..... ) محتوی فرآورده متناسب با سطح جانبی کارتن ها با رعایت موارد نشانه گذاری بر روی بسته بندی ثانویه، درج نماید.
  - 8- واحد تولیدی می تواند از علامت استاندارد بر روی سایر اوزان / احجام فرآورده دارای پروانه، متناسب با ابعاد فوق الذکر (حداقل معادل یکدهم ابعاد سطح بسته بندی ذیربط به سانتی متر مربع) استفاده نماید.
  - 9- عدم رعایت موارد فوق موجب مغایرت بند نشانه گذاری خواهد شد.
  - 10- دارندگان پروانه کاربرد علامت استاندارد معتبر می توانند با اجازه سازمان از علامت استاندارد بر روی سربرگ نامه ها، تابلوهای سردرب و امثال آن استفاده نمایند.
  - 11- درج جمله ( شماره پیامک استعلام اصالت پروانه 10001517 ) بر روی فرآورده بسته بندی نهایی الزامی می باشد.
- ارائه اطلاعات اضافی در صورتی که باعث گمراهی مصرف کننده نگردد بلامانع می باشد.




## نحوه کاربرد علامت استاندارد و نشانه گذاری بر روی فرآورده های دارای پروانه کاربرد علامت استاندارد

عنوان فرآورده : **بلغور ذرت**

شماره استاندارد ملی : **5656**

عنوان استاندارد : **بلغور ذرت - ویژگی ها و روش های آزمون**

نوع اجرای استاندارد : **اجباری** : ■ تشویقی : □

- 1- نشانه گذاری : طبق بند نشانه گذاری آخرین نسخه معتبر استاندارد ملی ایران باید انجام شود .
- 2- نشانه گذاری و علامت استاندارد باید فارسی و به طور خوانا ، قابل رویت با مرکب پاک نشدنی، غیر سمی و جدا نشدنی در محل مناسب که در معرض دید مصرف کننده باشد، درج شود .
- یادآوری مهم : محل قرار گرفتن علامت استاندارد باید در قسمتهایی از بسته بندی که قابل مشاهده برای مصرف کننده باشد، در نظر گرفته شود. (بطور مثال در درز بسته بندی، علامت استاندارد چاپ نشود)**
- 3- علامت استاندارد بر روی فرآورده **بلغور ذرت** با وزن بیشینه **2 کیلو گرم** با ابعاد **5 \* 5 سانتی متر مربع** درج شود .
- 4- برای عرضه فرآورده در داخل کشور باید علامت استاندارد به شکل  درج شود .

توضیح : استفاده از علامت استاندارد و آرونه با کادر داخل ISIRI برای اقلام صادراتی بلامانع می باشد.

شکل صحیح 

- 5- نشانه گذاری اقلام صادراتی دارای پروانه کاربرد علامت استاندارد باید به زبان کشور خریدار و یا زبان انگلیسی درج شود .
  - 6- درج کد ده رقمی ( شماره پروانه استاندارد) در زیر علامت استاندارد الزامی می باشد .
  - 7- واحد تولیدی می تواند علامت استاندارد را بر روی بسته بندی ثانویه ( کارتن ..... ) محتوی فرآورده متناسب با سطح جانبی کارتن ها با رعایت موارد نشانه گذاری بر روی بسته بندی ثانویه ، درج نماید .
  - 8- واحد تولیدی می تواند از علامت استاندارد بر روی سایر اوزان / احجام فرآورده دارای پروانه ، متناسب با ابعاد فوق الذکر ( حداقل معادل یکدهم ابعاد سطح بسته بندی ذیربط به سانتی متر مربع) استفاده نماید .
  - 9- عدم رعایت موارد فوق موجب مغایرت بند نشانه گذاری خواهد شد .
  - 10- دارندگان پروانه کاربرد علامت استاندارد معتبر می توانند با اجازه سازمان از علامت استاندارد بر روی سربرگ نامه ها ، تابلوهای سردرب و امثال آن استفاده نمایند .
  - 11- درج جمله ( شماره پیامک استعلام اصالت پروانه 10001517 ) بر روی فرآورده و بسته بندی نهایی الزامی می باشد .
- ارائه اطلاعات اضافی در صورتی که باعث گمراهی مصرف کننده نگردد بلامانع می باشد.


## نحوه کاربرد علامت استاندارد و نشانه گذاری بر روی فرآورده های دارای پروانه کاربرد علامت استاندارد

عنوان فرآورده : **پودر کیک نیمه آماده**

شماره استاندارد ملی : **6949**

عنوان استاندارد : **پودر کیک نیمه آماده - ویژگی ها و روش های آزمون**

نوع اجرای استاندارد : **اجباری** : ■ تشویقی : □

- 1- نشانه گذاری : طبق بند نشانه گذاری آخرین نسخه معتبر استاندارد ملی ایران باید انجام شود .
- 2- نشانه گذاری و علامت استاندارد باید فارسی و به طور خوانا ، قابل رویت با مرکب پاک نشدنی، غیرسمی و جدا نشدنی در محل مناسب که در معرض دید مصرف کننده باشد، درج شود .
- یادآوری مهم : محل قرار گرفتن علامت استاندارد باید در قسمتهایی از بسته بندی که قابل مشاهده برای مصرف کننده باشد، در نظر گرفته شود. (بطور مثال در درز بسته بندی، علامت استاندارد چاپ نشود)**
- 3- علامت استاندارد بر روی فرآورده **پودر کیک نیمه آماده** در بسته بندی کوچک با ابعاد **1 \* 1 سانتی متر مربع** و در بسته بندی بزرگتر با ابعاد **10 \* 10 سانتی متر مربع** درج شود .
- 4- برای عرضه فرآورده در داخل کشور باید علامت استاندارد به شکل  درج شود .

توضیح : استفاده از علامت استاندارد و آرونه با کادر داخل ISIRI برای اقلام صادراتی بلامانع می باشد.

شکل صحیح 

- 5- نشانه گذاری اقلام صادراتی دارای پروانه کاربرد علامت استاندارد باید به زبان کشور خریدار و یا زبان انگلیسی درج شود .
  - 6- درج کد ده رقمی ( شماره پروانه استاندارد) در زیر علامت استاندارد الزامی می باشد .
  - 7- واحد تولیدی می تواند علامت استاندارد را بر روی بسته بندی ثانویه ( کارتن ..... ) محتوی فرآورده متناسب با سطح جانبی کارتن ها با رعایت موارد نشانه گذاری بر روی بسته بندی ثانویه ، درج نماید .
  - 8- واحد تولیدی می تواند از علامت استاندارد بر روی سایر اوزان / احجام فرآورده دارای پروانه ، متناسب با ابعاد فوق الذکر ( حداقل معادل یکدهم ابعاد سطح بسته بندی ذیربط به سانتی متر مربع) استفاده نماید .
  - 9- عدم رعایت موارد فوق موجب مغایرت بند نشانه گذاری خواهد شد .
  - 10- دارندگان پروانه کاربرد علامت استاندارد معتبر می توانند با اجازه سازمان از علامت استاندارد بر روی سربرگ نامه ها ، تابلوهای سردرب و امثال آن استفاده نمایند .
  - 11- درج جمله ( شماره پیامک استعلام اصالت پروانه 10001517 ) بر روی فرآورده و بسته بندی نهایی الزامی می باشد .
- ارائه اطلاعات اضافی در صورتی که باعث گمراهی مصرف کننده نگردد بلامانع می باشد.

## نحوه کاربرد علامت استاندارد و نشانه گذاری بر روی فرآورده های دارای پروانه کاربرد علامت استاندارد

عنوان فرآورده : **آرد کامل ذرت**


شماره استاندارد ملی : **8151**

عنوان استاندارد : **آرد کامل ذرت - ویژگی ها و روش های آزمون**

تشویقی : □

اجباری : ■

نوع اجرای استاندارد :

- 1- نشانه گذاری : طبق بند نشانه گذاری آخرین نسخه معتبر استاندارد ملی ایران باید انجام شود .
- 2- نشانه گذاری و علامت استاندارد باید فارسی و به طور خوانا ، قابل رویت با مرکب پاک نشدنی، غیر سمی و جدا نشدنی در محل مناسب که در معرض دید مصرف کننده باشد، درج شود .
- یادآوری مهم : محل قرار گرفتن علامت استاندارد باید در قسمتهایی از بسته بندی که قابل مشاهده برای مصرف کننده باشد، در نظر گرفته شود. (بطور مثال در درز بسته بندی، علامت استاندارد چاپ نشود)**
- 3- علامت استاندارد بر روی فرآورده **آرد کامل ذرت** با وزن بیشینه **2 کیلو گرم** با ابعاد **5\*5 سانتی متر مربع** درج شود .
- 4- برای عرضه فرآورده در داخل کشور باید علامت استاندارد به شکل  درج شود .

توضیح : استفاده از علامت استاندارد و آرونه با کادر داخل ISIRI برای اقلام صادراتی بلامانع می باشد.



شکل صحیح

- 5- نشانه گذاری اقلام صادراتی دارای پروانه کاربرد علامت استاندارد باید به زبان کشور خریدار و یا زبان انگلیسی درج شود .
  - 6- درج کد ده رقمی ( شماره پروانه استاندارد) در زیر علامت استاندارد الزامی می باشد .
  - 7- واحد تولیدی می تواند علامت استاندارد را بر روی بسته بندی ثانویه ( کارتن ..... ) محتوی فرآورده متناسب با سطح جانبی کارتن ها با رعایت موارد نشانه گذاری بر روی بسته بندی ثانویه ، درج نماید .
  - 8- واحد تولیدی می تواند از علامت استاندارد بر روی سایر اوزان / احجام فرآورده دارای پروانه ، متناسب با ابعاد فوق الذکر (حداقل معادل یکدهم ابعاد سطح بسته بندی ذیربط به سانتی متر مربع) استفاده نماید .
  - 9- عدم رعایت موارد فوق موجب مغایرت بند نشانه گذاری خواهد شد .
  - 10- دارندگان پروانه کاربرد علامت استاندارد معتبر می توانند با اجازه سازمان از علامت استاندارد بر روی سربرگ نامه ها ، تابلوهای سردرب و امثال آن استفاده نمایند .
  - 11- درج جمله ( شماره پیامک استعلام اصالت پروانه 10001517 ) بر روی فرآورده و بسته بندی نهایی الزامی می باشد .
- ارائه اطلاعات اضافی در صورتی که باعث گمراهی مصرف کننده نگردد بلامانع می باشد.


## نحوه کاربرد علامت استاندارد و نشانه گذاری بر روی فرآورده های دارای پروانه کاربرد علامت استاندارد تشویقی

عنوان فرآورده **انواع دانه های حجیم شده غلات**

شماره استاندارد ملی : **4509**

عنوان استاندارد : **دانه های حجیم شده غلات - ویژگی ها و روش های آزمون**

نوع اجرای استاندارد : **اجباری** : ■ تشویقی : □

- 1- نشانه گذاری : طبق بند نشانه گذاری آخرین نسخه معتبر استاندارد ملی ایران باید انجام شود .
- 2- نشانه گذاری و علامت استاندارد باید فارسی و به طور خوانا ، قابل رویت با مرکب پاک نشدنی، غیر سمی و جدا نشدنی در محل مناسب که در معرض دید مصرف کننده باشد، درج شود .
- یادآوری مهم : محل قرار گرفتن علامت استاندارد باید در قسمتهایی از بسته بندی که قابل مشاهده برای مصرف کننده باشد، در نظر گرفته شود. (بطور مثال در درز بسته بندی، علامت استاندارد چاپ نشود)**
- 3- علامت استاندارد بر روی انواع فرآورده **دانه های حجیم شده غلات** با اوزان زیر **1 کیلوگرم** با ابعاد **1\*1 سانتی متر مربع** و با اوزان **1 کیلوگرم تا 3 کیلوگرم** با ابعاد **5\*5 سانتی متر مربع** درج شود
- 4- برای عرضه فرآورده در داخل کشور باید علامت استاندارد به شکل  درج شود .

توضیح : استفاده از علامت استاندارد و ارونه با کادر داخل ISIRI برای اقلام صادراتی بلامانع می باشد.



شکل صحیح

- 5- نشانه گذاری اقلام صادراتی دارای پروانه کاربرد علامت استاندارد باید به زبان کشور خریدار و یا زبان انگلیسی درج شود .
  - 6- درج کد ده رقمی ( شماره پروانه استاندارد) در زیر علامت استاندارد الزامی می باشد .
  - 7- واحد تولیدی می تواند علامت استاندارد را بر روی بسته بندی ثانویه ( کارتن ..... ) محتوی فرآورده متناسب با سطح جانبی کارتن ها با رعایت موارد نشانه گذاری بر روی بسته بندی ثانویه ، درج نماید .
  - 8- واحد تولیدی می تواند از علامت استاندارد بر روی سایر اوزان / احجام فرآورده دارای پروانه ، متناسب با ابعاد فوق الذکر (حداقل معادل یکدهم ابعاد سطح بسته بندی ذیربط به سانتی متر مربع) استفاده نماید.
  - 9- عدم رعایت موارد فوق موجب مغایرت بند نشانه گذاری خواهد شد.
  - 10- دارندگان پروانه کاربرد علامت استاندارد معتبر می توانند با اجازه سازمان از علامت استاندارد بر روی سربرگ نامه ها ، تابلوهای سردرب و امثال آن استفاده نمایند.
  - 11- درج جمله ( شماره پیامک استعلام اصالت پروانه 10001517 ) بر روی فرآورده و بسته بندی نهایی الزامی می باشد .
- ارائه اطلاعات اضافی در صورتی که باعث گمراهی مصرف کننده نگردد بلامانع می باشد.

## نحوه کاربرد علامت استاندارد و نشانه گذاری بر روی فرآورده های دارای پروانه کاربرد علامت استاندارد

عنوان فرآورده **ذرت**

شماره استاندارد ملی : **10690**

عنوان استاندارد : **ذرت - ویژگی ها و روش های آزمون**

تشویقی : □

اجباری : ■

نوع اجرای استاندارد :

- 1- نشانه گذاری : طبق بند نشانه گذاری آخرین نسخه معتبر استاندارد ملی ایران باید انجام شود .
  - 2- نشانه گذاری و علامت استاندارد باید فارسی و به طور خوانا ، قابل رویت با مرکب پاک نشدنی، غیر سمی و جدا نشدنی در محل مناسب که در معرض دید مصرف کننده باشد، درج شود .  
**یادآوری مهم : محل قرار گرفتن علامت استاندارد باید در قسمتهایی از بسته بندی که قابل مشاهده برای مصرف کننده باشد، در نظر گرفته شود. (بطور مثال در درز بسته بندی، علامت استاندارد چاپ نشود)**
  - 3- علامت استاندارد بر روی فرآورده **ذرت** با بیشینه وزن **40 کیلو گرم** با ابعاد **10\*10 سانتی متر مربع** درج شود
  - 4- برای عرضه فرآورده در داخل کشور باید علامت استاندارد به شکل  درج شود.
- توضیح : استفاده از علامت استاندارد و آرونه با کادر داخل ISIRI برای اقلام صادراتی بلامانع می باشد.

شکل صحیح 

- 5- نشانه گذاری اقلام صادراتی دارای پروانه کاربرد علامت استاندارد باید به زبان کشور خریدار و یا زبان انگلیسی درج شود .
  - 6- درج کد ده رقمی ( شماره پروانه استاندارد) در زیر علامت استاندارد الزامی می باشد .
  - 7- واحد تولیدی می تواند علامت استاندارد را بر روی بسته بندی ثانویه ( کارتن ..... ) محتوی فرآورده متناسب با سطح جانبی کارتن ها با رعایت موارد نشانه گذاری بر روی بسته بندی ثانویه ، درج نماید .
  - 8- واحد تولیدی می تواند از علامت استاندارد بر روی سایر اوزان / احجام فرآورده دارای پروانه ، متناسب با ابعاد فوق الذکر (حداقل معادل یکدهم ابعاد سطح بسته بندی ذیربط به سانتی متر مربع) استفاده نماید.
  - 9- عدم رعایت موارد فوق موجب مغایرت بند نشانه گذاری خواهد شد.
  - 10- دارندگان پروانه کاربرد علامت استاندارد معتبر می توانند با اجازه سازمان از علامت استاندارد بر روی سربرگ نامه ها ، تابلوهای سردرب و امثال آن استفاده نمایند.
  - 11- درج جمله ( شماره پیامک استعلام اصالت پروانه 10001517 ) بر روی فرآورده و بسته بندی نهایی الزامی می باشد .
- ارائه اطلاعات اضافی در صورتی که باعث گمراهی مصرف کننده نگردد بلامانع می باشد.


## نحوه کاربرد علامت استاندارد و نشانه گذاری بر روی فرآورده های دارای پروانه کاربرد علامت استاندارد

عنوان فرآورده **آرد برنج**

شماره استاندارد ملی : **11136**

عنوان استاندارد : **آرد برنج - ویژگی ها و روش های آزمون**

نوع اجرای استاندارد : **اجباری** : ■ تشویقی : □

- 1- نشانه گذاری : طبق بند نشانه گذاری آخرین نسخه معتبر استاندارد ملی ایران باید انجام شود .
- 2- نشانه گذاری و علامت استاندارد باید فارسی و به طور خوانا ، قابل رویت با مرکب پاک نشدنی، غیرسمی و جدا نشدنی درمحل مناسب که در معرض دید مصرف کننده باشد، درج شود .  
**یادآوری مهم : محل قرار گرفتن علامت استاندارد باید در قسمتهایی از بسته بندی که قابل مشاهده برای مصرف کننده باشد، در نظر گرفته شود. (بطور مثال در درز بسته بندی، علامت استاندارد چاپ نشود)**
- 3- علامت استاندارد بر روی فرآورده **آرد برنج** با وزن **200 گرم** تا **500 گرم** با ابعاد **1\*1 سانتی متر مربع** درج شود و در صورت بسته بندی در کیسه نباید از **30 کیلوگرم** بیشتر باشد و با ابعاد **10\*10 سانتی متر مربع** درج شود .
- 4- برای عرضه فرآورده در داخل کشور باید علامت استاندارد به شکل  درج شود .

توضیح : استفاده از علامت استاندارد و آرونه با کادر داخل ISIRI برای اقلام صادراتی بلامانع می باشد.



شکل صحیح

- 5- نشانه گذاری اقلام صادراتی دارای پروانه کاربرد علامت استاندارد باید به زبان کشور خریدار و یا زبان انگلیسی درج شود .
- 6- درج کد ده رقمی ( شماره پروانه استاندارد) در زیر علامت استاندارد الزامی می باشد .
- 7- واحد تولیدی می تواند علامت استاندارد را بر روی بسته بندی ثانویه ( کارتن ..... ) محتوی فرآورده متناسب با سطح جانبی کارتن ها با رعایت موارد نشانه گذاری بر روی بسته بندی ثانویه ، درج نماید .
- 8- واحد تولیدی می تواند از علامت استاندارد بر روی سایر اوزان / احجام فرآورده دارای پروانه ، متناسب با ابعاد فوق الذکر (حداقل معادل یکدهم ابعاد سطح بسته بندی ذریبط به سانتی متر مربع) استفاده نماید .
- 9- عدم رعایت موارد فوق موجب مغایرت بند نشانه گذاری خواهد شد .
- 10- دارندگان پروانه کاربرد علامت استاندارد معتبر می توانند با اجازه سازمان از علامت استاندارد بر روی سربرگ نامه ها ، تابلوهای سردرب و امثال آن استفاده نمایند .
- 11- درج جمله ( شماره پیامک استعلام اصالت پروانه 10001517 ) بر روی فرآورده و بسته بندی نهایی الزامی می باشد .  
ارائه اطلاعات اضافی در صورتی که باعث گمراهی مصرف کننده نگردد بلامانع می باشد .

## نحوه کاربرد علامت استاندارد و نشانه گذاری بر روی فرآورده های دارای پروانه کاربرد علامت استاندارد

عنوان فرآورده **گندم جوانه زده**


شماره استاندارد ملی: **11244**

عنوان استاندارد: **گندم جوانه زده - ویژگی ها و روش های آزمون**

تثویقی: □

اجباری: ■

نوع اجرای استاندارد:

- 1- نشانه گذاری: طبق بند نشانه گذاری آخرین نسخه معتبر استاندارد ملی ایران باید انجام شود.
- 2- نشانه گذاری و علامت استاندارد باید فارسی و به طور خوانا، قابل رویت با مرکب پاک نشدنی، غیرسمی و جدا نشدنی درمحل مناسب که در معرض دید مصرف کننده باشد، درج شود.
- یادآوری مهم: محل قرار گرفتن علامت استاندارد باید در قسمتهایی از بسته بندی که قابل مشاهده برای مصرف کننده باشد، در نظر گرفته شود. (بطور مثال در درز بسته بندی، علامت استاندارد چاپ نشود)**
- 3- علامت استاندارد بر روی فرآورده **گندم جوانه زده** با وزن حداکثر **100 گرم** تا **1000 گرم** با ابعاد **1\*1 سانتی متر مربع** درج شود. و در صورت بسته بندی در اوزان بزرگ با ابعاد **10\*10 سانتی متر مربع** درج شود.
- 4- برای عرضه فرآورده در داخل کشور باید علامت استاندارد به شکل  درج شود.

توضیح: استفاده از علامت استاندارد و آرونه با کادر داخل ISIRI برای اقلام صادراتی بلامانع می باشد.



شکل صحیح


- 5- نشانه گذاری اقلام صادراتی دارای پروانه کاربرد علامت استاندارد باید به زبان کشور خریدار و یا زبان انگلیسی درج شود.
  - 6- درج کد ده رقمی (شماره پروانه استاندارد) در زیر علامت استاندارد الزامی می باشد.
  - 7- واحد تولیدی می تواند علامت استاندارد را بر روی بسته بندی ثانویه (کارتن ..... ) محتوی فرآورده متناسب با سطح جانبی کارتن ها با رعایت موارد نشانه گذاری بر روی بسته بندی ثانویه، درج نماید.
  - 8- واحد تولیدی می تواند از علامت استاندارد بر روی سایر اوزان / احجام فرآورده دارای پروانه، متناسب با ابعاد فوق الذکر (حداقل معادل یکدهم ابعاد سطح بسته بندی ذیربط به سانتی متر مربع) استفاده نماید.
  - 9- عدم رعایت موارد فوق موجب مغایرت بند نشانه گذاری خواهد شد.
  - 10- دارندگان پروانه کاربرد علامت استاندارد معتبر می توانند با اجازه سازمان از علامت استاندارد بر روی سربرگ نامه ها، تابلوهای سردرب و امثال آن استفاده نمایند.
  - 11- درج جمله (شماره پیامک استعلام اصالت پروانه 10001517) بر روی فرآورده و بسته بندی نهایی الزامی می باشد.
- ارائه اطلاعات اضافی در صورتی که باعث گمراهی مصرف کننده نگردد بلامانع می باشد.

## نحوه کاربرد علامت استاندارد و نشانه گذاری بر روی فرآورده های دارای پروانه کاربرد علامت استاندارد

عنوان فرآورده انواع فرآورده های سرخ شده برپایه سیب زمینی ، غلات و حبوبات  
شماره استاندارد ملی: 12099

عنوان استاندارد : فرآورده های سرخ شده برپایه سیب زمینی ، غلات و حبوبات – ویژگی ها و روش های آزمون

نوع اجرای استاندارد : اجباری : ■ تشویقی : □

- 1- نشانه گذاری : طبق بند نشانه گذاری آخرین نسخه معتبر استاندارد ملی ایران باید انجام شود .
- 2- نشانه گذاری و علامت استاندارد باید فارسی و به طور خوانا ، قابل رویت با مرکب پاک نشدنی، غیر سمی و جدا نشدنی در محل مناسب که در معرض دید مصرف کننده باشد، درج شود .
- یادآوری مهم : محل قرار گرفتن علامت استاندارد باید در قسمتهایی از بسته بندی که قابل مشاهده برای مصرف کننده باشد، در نظر گرفته شود. (بطور مثال در درز بسته بندی، علامت استاندارد چاپ نشود)**
- 3- علامت استاندارد بر روی فرآورده انواع اسنک با وزن از 15 گرم تا 150 گرم با ابعاد 0/5\*0/5 سانتی متر مربع درج شود
- 4- برای عرضه فرآورده در داخل کشور باید علامت استاندارد به شکل  درج شود .

توضیح : استفاده از علامت استاندارد و آرونه با کادر داخل ISIRI برای اقلام صادراتی بلامانع می باشد.

شکل صحیح 

- 5- نشانه گذاری اقلام صادراتی دارای پروانه کاربرد علامت استاندارد باید به زبان کشور خریدار و یا زبان انگلیسی درج شود .
  - 6- درج کد ده رقمی ( شماره پروانه استاندارد) در زیر علامت استاندارد الزامی می باشد .
  - 7- واحد تولیدی می تواند علامت استاندارد را بر روی بسته بندی ثانویه ( کارتن ..... ) محتوی فرآورده متناسب با سطح جانبی کارتن ها با رعایت موارد نشانه گذاری بر روی بسته بندی ثانویه ، درج نماید .
  - 8- واحد تولیدی می تواند از علامت استاندارد بر روی سایر اوزان / احجام فرآورده دارای پروانه ، متناسب با ابعاد فوق الذکر (حداقل معادل یکدهم ابعاد سطح بسته بندی ذیربط به سانتی متر مربع) استفاده نماید.
  - 9- عدم رعایت موارد فوق موجب مغایرت بند نشانه گذاری خواهد شد.
  - 10- دارندگان پروانه کاربرد علامت استاندارد معتبر می توانند با اجازه سازمان از علامت استاندارد بر روی سربرگ نامه ها ، تابلوهای سردرب و امثال آن استفاده نمایند.
  - 11- درج جمله ( شماره پیامک استعلام اصالت پروانه 10001517 ) بر روی فرآورده و بسته بندی نهایی الزامی می باشد .
- ارائه اطلاعات اضافی در صورتی که باعث گمراهی مصرف کننده نگردد بلامانع می باشد.



## نحوه کاربرد علامت استاندارد و نشانه گذاری بر روی فرآورده های دارای پروانه کاربرد علامت استاندارد

عنوان فرآورده **غلات صبحانه**

شماره استاندارد ملی: **13577**


عنوان استاندارد: **غلات صبحانه - ویژگی ها و روش های آزمون**

تشریحی: □

اجباری: ■

نوع اجرای استاندارد:

- 1- نشانه گذاری: طبق بند نشانه گذاری آخرین نسخه معتبر استاندارد ملی ایران باید انجام شود.
- 2- نشانه گذاری و علامت استاندارد باید فارسی و به طور خوانا، قابل رویت با مرکب پاک نشدنی، غیرسمی و جدا نشدنی درمحل مناسب که در معرض دید مصرف کننده باشد، درج شود.
- یادآوری مهم: محل قرار گرفتن علامت استاندارد باید در قسمتهایی از بسته بندی که قابل مشاهده برای مصرف کننده باشد، در نظر گرفته شود. (بطور مثال در درز بسته بندی، علامت استاندارد چاپ نشود)**
- 3- علامت استاندارد بر روی فرآورده **غلات صبحانه** در بسته بندی های مختلف با ابعاد **2\*2 سانتی متر مربع** درج شود.

- 4- برای عرضه فرآورده در داخل کشور باید علامت استاندارد به شکل  درج شود.

توضیح: استفاده از علامت استاندارد و آرونه با کادر داخل ISIRI برای اقلام صادراتی بلامانع می باشد.




شکل صحیح

- 5- نشانه گذاری اقلام صادراتی دارای پروانه کاربرد علامت استاندارد باید به زبان کشور خریدار و یا زبان انگلیسی درج شود.
  - 6- درج کد ده رقمی (شماره پروانه استاندارد) در زیر علامت استاندارد الزامی می باشد.
  - 7- واحد تولیدی می تواند علامت استاندارد را بر روی بسته بندی ثانویه (کارتن.....) محتوی فرآورده متناسب با سطح جانبی کارتن ها با رعایت موارد نشانه گذاری بر روی بسته بندی ثانویه، درج نماید.
  - 8- واحد تولیدی می تواند از علامت استاندارد بر روی سایر اوزان / احجام فرآورده دارای پروانه، متناسب با ابعاد فوق الذکر (حداقل معادل یکدهم ابعاد سطح بسته بندی ذیربط به سانتی متر مربع) استفاده نماید.
  - 9- عدم رعایت موارد فوق موجب مغایرت بند نشانه گذاری خواهد شد.
  - 10- دارندگان پروانه کاربرد علامت استاندارد معتبر می توانند با اجازه سازمان از علامت استاندارد بر روی سربرگ نامه ها، تابلوهای سردرب و امثال آن استفاده نمایند.
  - 11- درج جمله (شماره پیامک استعلام اصالت پروانه 10001517) بر روی فرآورده و بسته بندی نهایی الزامی می باشد.
- ارائه اطلاعات اضافی در صورتی که باعث گمراهی مصرف کننده نگردد بلامانع می باشد.


## نحوه کاربرد علامت استاندارد و نشانه گذاری بر روی فرآورده های دارای پروانه کاربرد علامت استاندارد

عنوان فرآورده **آدامس**  
شماره استاندارد ملی : **8**  
عنوان استاندارد : **آدامس - ویژگی ها**

نوع اجرای استاندارد : **اجباری** : ■  
تثبیتی : □

- 1- نشانه گذاری : طبق بند نشانه گذاری آخرین نسخه معتبر استاندارد ملی ایران باید انجام شود .
- 2- نشانه گذاری و علامت استاندارد باید فارسی و به طور خوانا ، قابل رویت با مرکب پاک نشدنی، غیرسمی و جدا نشدنی درمحل مناسب که در معرض دید مصرف کننده باشد، درج شود .  
**یادآوری مهم : محل قرار گرفتن علامت استاندارد باید در قسمتهایی از بسته بندی که قابل مشاهده برای مصرف کننده باشد، در نظر گرفته شود. (بطور مثال در درز بسته بندی، علامت استاندارد چاپ نشود)**
- 3- علامت استاندارد بر روی فرآورده آدامس در بسته بندی های کوچک با ابعاد **0/5 \* 0/5 سانتی متر مربع** و در بسته بندی های بزرگتر **1 \* 1 سانتی متر مربع** و در بسته بندی های خیلی بزرگتر **5 \* 5 سانتی متر مربع** درج شود.
- 4- برای عرضه فرآورده در داخل کشور باید علامت استاندارد به شکل  درج شود .

توضیح : استفاده از علامت استاندارد و آرونه با کادر داخل ISIRI برای اقلام صادراتی بلامانع می باشد.

شکل صحیح 

- 5- نشانه گذاری اقلام صادراتی دارای پروانه کاربرد علامت استاندارد باید به زبان کشور خریدار و یا زبان انگلیسی درج شود .
- 6- درج کد ده رقمی ( شماره پروانه استاندارد) در زیر علامت استاندارد الزامی می باشد .
- 7- واحد تولیدی می تواند علامت استاندارد را بر روی بسته بندی ثانویه ( کارتن ..... ) محتوی فرآورده متناسب با سطح جانبی کارتن ها با رعایت موارد نشانه گذاری بر روی بسته بندی ثانویه ، درج نماید .
- 8- واحد تولیدی می تواند از علامت استاندارد بر روی سایر اوزان / احجام فرآورده دارای پروانه ، متناسب با ابعاد فوق الذکر (حداقل معادل یکدهم ابعاد سطح بسته بندی ذریبط به سانتی متر مربع) استفاده نماید.
- 9- عدم رعایت موارد فوق موجب مغایرت بند نشانه گذاری خواهد شد.
- 10- دارندگان پروانه کاربرد علامت استاندارد معتبر می توانند با اجازه سازمان از علامت استاندارد بر روی سربرگ نامه ها ، تابلوهای سردرب و امثال آن استفاده نمایند.
- 11- درج جمله ( شماره پیامک استعلام اصالت پروانه 10001517 ) بر روی فرآورده و بسته بندی نهایی الزامی می باشد .  
ارائه اطلاعات اضافی در صورتی که باعث گمراهی مصرف کننده نگردد بلامانع می باشد.

## نحوه کاربرد علامت استاندارد و نشانه گذاری بر روی فرآورده های دارای پروانه کاربرد علامت استاندارد

عنوان فرآورده **انواع شکر**


شماره استاندارد ملی : **69**

عنوان استاندارد : **شکر - ویژگی ها و روش های آزمون**

تشویقی : □

اجباری : ■

نوع اجرای استاندارد :

- 1- نشانه گذاری : طبق بند نشانه گذاری آخرین نسخه معتبر استاندارد ملی ایران باید انجام شود .
- 2- نشانه گذاری و علامت استاندارد باید فارسی و به طور خوانا ، قابل رویت با مرکب پاک نشدنی، غیرسمی و جدا نشدنی درمحل مناسب که در معرض دید مصرف کننده باشد، درج شود .
- یادآوری مهم : محل قرار گرفتن علامت استاندارد باید در قسمتهایی از بسته بندی که قابل مشاهده برای مصرف کننده باشد، در نظر گرفته شود. (بطور مثال در درز بسته بندی، علامت استاندارد چاپ نشود)**
- 3- علامت استاندارد بر روی فرآورده **انواع شکر** در بسته بندی با اوزان **زیر یک کیلوگرم** با ابعاد **1\*1 سانتی متر مربع** و در بسته بندی های **1 الی 5 کیلوگرم** با ابعاد **5 \* 5 سانتی متر مربع** و در بسته بندی های **5 الی 50 کیلوگرم** با ابعاد **10\*10 سانتی متر مربع** درج شود
- 4- برای عرضه فرآورده در داخل کشور باید علامت استاندارد به شکل  درج شود .  
توضیح : استفاده از علامت استاندارد و آرونه با کادر داخل ISIRI برای اقلام صادراتی بلامانع می باشد.



شکل صحیح

- 5- نشانه گذاری اقلام صادراتی دارای پروانه کاربرد علامت استاندارد باید به زبان کشور خریدار و یا زبان انگلیسی درج شود .
  - 6- درج کد ده رقمی ( شماره پروانه استاندارد) در زیر علامت استاندارد الزامی می باشد .
  - 7- واحد تولیدی می تواند علامت استاندارد را بر روی بسته بندی ثانویه ( کارتن ..... ) محتوی فرآورده متناسب با سطح جانبی کارتن ها با رعایت موارد نشانه گذاری بر روی بسته بندی ثانویه ، درج نماید .
  - 8- واحد تولیدی می تواند از علامت استاندارد بر روی سایر اوزان / احجام فرآورده دارای پروانه ، متناسب با ابعاد فوق الذکر (حداقل معادل یکدهم ابعاد سطح بسته بندی ذیربط به سانتی متر مربع) استفاده نماید .
  - 9- عدم رعایت موارد فوق موجب مغایرت بند نشانه گذاری خواهد شد .
  - 10- دارندگان پروانه کاربرد علامت استاندارد معتبر می توانند با اجازه سازمان از علامت استاندارد بر روی سربرگ نامه ها ، تابلوهای سردرب و امثال آن استفاده نمایند .
  - 11- درج جمله ( شماره پیامک استعلام اصالت پروانه 10001517 ) بر روی فرآورده و بسته بندی نهایی الزامی می باشد .
- ارائه اطلاعات اضافی در صورتی که باعث گمراهی مصرف کننده نگردد بلامانع می باشد.

## نحوه کاربرد علامت استاندارد و نشانه گذاری بر روی فرآورده های دارای پروانه کاربرد علامت استاندارد

عنوان فرآورده: انواع قند


شماره استاندارد ملی: 3680

عنوان استاندارد: قند - ویژگی ها و روش های آزمون

تشویقی: □

اجباری: ■

نوع اجرای استاندارد:

- 1- نشانه گذاری: طبق بند نشانه گذاری آخرین نسخه معتبر استاندارد ملی ایران باید انجام شود.
- 2- نشانه گذاری و علامت استاندارد باید فارسی و به طور خوانا، قابل رویت با مرکب پاک نشدنی، غیرسمی و جدا نشدنی درمحل مناسب که در معرض دید مصرف کننده باشد، درج شود.
- یادآوری مهم: محل قرار گرفتن علامت استاندارد باید در قسمتهایی از بسته بندی که قابل مشاهده برای مصرف کننده باشد، در نظر گرفته شود. (بطور مثال در درز بسته بندی، علامت استاندارد چاپ نشود)**
- 3- علامت استاندارد بر روی فرآورده انواع قند در بسته بندی با اوزان زیر یک کیلوگرم با ابعاد **1\*1 سانتی متر مربع** و در بسته بندی های **1 الی 5 کیلوگرم** با ابعاد **5\*5 سانتی متر مربع** و در بسته بندی های **5 الی 50 کیلوگرم** با ابعاد **10\*10 سانتی متر مربع** درج شود.
- 4- برای عرضه فرآورده در داخل کشور باید علامت استاندارد به شکل  درج شود. توضیح: استفاده از علامت استاندارد و آرونه با کادر داخل ISIRI برای اقلام صادراتی بلامانع می باشد.

شکل صحیح 

- 5- نشانه گذاری اقلام صادراتی دارای پروانه کاربرد علامت استاندارد باید به زبان کشور خریدار و یا زبان انگلیسی درج شود.
  - 6- درج کد ده رقمی (شماره پروانه استاندارد) در زیر علامت استاندارد الزامی می باشد.
  - 7- واحد تولیدی می تواند علامت استاندارد را بر روی بسته بندی ثانویه (کارتن.....) محتوی فرآورده متناسب با سطح جانبی کارتن ها با رعایت موارد نشانه گذاری بر روی بسته بندی ثانویه، درج نماید.
  - 8- واحد تولیدی می تواند از علامت استاندارد بر روی سایر اوزان / احجام فرآورده دارای پروانه، متناسب با ابعاد فوق الذکر (حداقل معادل یکدهم ابعاد سطح بسته بندی ذیربط به سانتی متر مربع) استفاده نماید.
  - 9- عدم رعایت موارد فوق موجب مغایرت بند نشانه گذاری خواهد شد.
  - 10- دارندگان پروانه کاربرد علامت استاندارد معتبر می توانند با اجازه سازمان از علامت استاندارد بر روی سربرگ نامه ها، تابلوهای سردرب و امثال آن استفاده نمایند.
  - 11- درج جمله (شماره پیامک استعلام اصالت پروانه 10001517) بر روی فرآورده و بسته بندی نهایی الزامی می باشد.
- ارائه اطلاعات اضافی در صورتی که باعث گمراهی مصرف کننده نگردد بلامانع می باشد.

## نحوه کاربرد علامت استاندارد و نشانه گذاری بر روی فرآورده های دارای پروانه کاربرد علامت استاندارد

عنوان فرآورده **فرآورده های کاکائویی**


شماره استاندارد ملی : **12018**

عنوان استاندارد : **فرآورده های کاکائویی - ویژگی ها و روش های آزمون**

■ **تشویقی**

□ اجباری :

نوع اجرای استاندارد :

- 1- نشانه گذاری : طبق بند نشانه گذاری آخرین نسخه معتبر استاندارد ملی ایران باید انجام شود .
- 2- نشانه گذاری و علامت استاندارد باید فارسی و به طور خوانا ، قابل رویت با مرکب پاک نشدنی، غیرسمی و جدا نشدنی در محل مناسب که در معرض دید مصرف کننده باشد، درج شود .
- یادآوری مهم : محل قرار گرفتن علامت استاندارد باید در قسمتهایی از بسته بندی که قابل مشاهده برای مصرف کننده باشد، در نظر گرفته شود. (بطور مثال در درز بسته بندی، علامت استاندارد چاپ نشود)**
- 3- علامت استاندارد بر روی انواع **فرآورده های کاکائویی** برای بسته بندی از **کمینه وزن با ابعاد 5 \* 5 سانتی متر مربع با بیشینه وزن 3 کیلوگرم با ابعاد 5 \* 5 سانتی متر مربع** درج شود .
- 4- برای عرضه فرآورده در داخل کشور باید علامت استاندارد به شکل  درج شود .

توضیح : استفاده از علامت استاندارد و ارونه با کادر داخل ISIRI برای اقلام صادراتی بلامانع می باشد.



شکل صحیح

- 5- نشانه گذاری اقلام صادراتی دارای پروانه کاربرد علامت استاندارد باید به زبان کشور خریدار و یا زبان انگلیسی درج شود .
  - 6- درج کد ده رقمی ( شماره پروانه استاندارد) در زیر علامت استاندارد الزامی می باشد .
  - 7- واحد تولیدی می تواند علامت استاندارد را بر روی بسته بندی ثانویه ( کارتن ..... ) محتوی فرآورده متناسب با سطح جانبی کارتن ها با رعایت موارد نشانه گذاری بر روی بسته بندی ثانویه ، درج نماید .
  - 8- واحد تولیدی می تواند از علامت استاندارد بر روی سایر اوزان / احجام فرآورده دارای پروانه ، متناسب با ابعاد فوق الذکر (حداقل معادل یکدهم ابعاد سطح بسته بندی ذیربط به سانتی متر مربع) استفاده نماید .
  - 9- عدم رعایت موارد فوق موجب مغایرت بند نشانه گذاری خواهد شد .
  - 10- دارندگان پروانه کاربرد علامت استاندارد معتبر می توانند با اجازه سازمان از علامت استاندارد بر روی سربرگ نامه ها ، تابلوهای سردرب و امثال آن استفاده نمایند .
  - 11- درج جمله ( شماره پیامک استعلام اصالت پروانه 10001517 ) بر روی فرآورده و بسته بندی نهایی الزامی می باشد .
- ارائه اطلاعات اضافی در صورتی که باعث گمراهی مصرف کننده نگردد بلامانع می باشد.

## نحوه کاربرد علامت استاندارد و نشانه گذاری بر روی فرآورده های دارای پروانه کاربرد علامت استاندارد

عنوان فرآورده : انواع شکلات


شماره استاندارد ملی : 608

عنوان استاندارد : شکلات – ویژگی ها و روش های آزمون

تشویقی : □

اجباری : ■

نوع اجرای استاندارد :

- 1- نشانه گذاری : طبق بند نشانه گذاری آخرین نسخه معتبر استاندارد ملی ایران باید انجام شود .
- 2- نشانه گذاری و علامت استاندارد باید فارسی و به طور خوانا ، قابل رویت با مرکب پاک نشدنی، غیرسمی و جدا نشدنی درمحل مناسب که در معرض دید مصرف کننده باشد، درج شود .
- یادآوری مهم : محل قرار گرفتن علامت استاندارد باید در قسمتهایی از بسته بندی که قابل مشاهده برای مصرف کننده باشد، در نظر گرفته شود. (بطور مثال در درز بسته بندی، علامت استاندارد چاپ نشود)**
- 3- علامت استاندارد بر روی انواع فرآورده شکلات برای بسته بندی از کمینه وزن با ابعاد  $5 * 5$  سانتی متر مربع با بیشینه وزن **3 کیلوگرم** با ابعاد  $5 * 5$  سانتی متر مربع درج شود .
- 4- برای عرضه فرآورده در داخل کشور باید علامت استاندارد به شکل  درج شود .

توضیح : استفاده از علامت استاندارد وارونه با کادر داخل ISIRI برای اقلام صادراتی بلامانع می باشد.




شکل صحیح

- 5- نشانه گذاری اقلام صادراتی دارای پروانه کاربرد علامت استاندارد باید به زبان کشور خریدار و یا زبان انگلیسی درج شود .
  - 6- درج کد ده رقمی ( شماره پروانه استاندارد) در زیر علامت استاندارد الزامی می باشد .
  - 7- واحد تولیدی می تواند علامت استاندارد را بر روی بسته بندی ثانویه ( کارتن ..... ) محتوی فرآورده متناسب با سطح جانبی کارتن ها با رعایت موارد نشانه گذاری بر روی بسته بندی ثانویه ، درج نماید .
  - 8- واحد تولیدی می تواند از علامت استاندارد بر روی سایر اوزان / احجام فرآورده دارای پروانه ، متناسب با ابعاد فوق الذکر (حداقل معادل یکدهم ابعاد سطح بسته بندی ذیربط به سانتی متر مربع) استفاده نماید .
  - 9- عدم رعایت موارد فوق موجب مغایرت بند نشانه گذاری خواهد شد .
  - 10- دارندگان پروانه کاربرد علامت استاندارد معتبر می توانند با اجازه سازمان از علامت استاندارد بر روی سربرگ نامه ها ، تابلوهای سردرب و امثال آن استفاده نمایند .
  - 11- درج جمله ( شماره پیامک استعلام اصالت پروانه 10001517 ) بر روی فرآورده و بسته بندی نهایی الزامی می باشد .
- ارائه اطلاعات اضافی در صورتی که باعث گمراهی مصرف کننده نگردد بلامانع می باشد.

## نحوه کاربرد علامت استاندارد و نشانه گذاری بر روی فرآورده های دارای پروانه کاربرد علامت استاندارد

عنوان فرآورده **انواع فرآورده مربا**  
شماره استاندارد ملی : **طبق استاندارد ملی مربوط**  
عنوان استاندارد : **طبق استاندارد ملی مربوط**

نوع اجرای استاندارد : **اجباری** : ■ تشویقی : □

- 1- نشانه گذاری : طبق بند نشانه گذاری آخرین نسخه معتبر استاندارد ملی ایران باید انجام شود .
- 2- نشانه گذاری و علامت استاندارد باید فارسی و به طور خوانا ، قابل رویت با مرکب پاک نشدنی، غیرسمی و جدا نشدنی در محل مناسب که در معرض دید مصرف کننده باشد، درج شود .  
**یادآوری مهم : محل قرار گرفتن علامت استاندارد باید در قسمتهایی از بسته بندی که قابل مشاهده برای مصرف کننده باشد، در نظر گرفته شود. (بطور مثال در درز بسته بندی، علامت استاندارد چاپ نشود)**
- 3- علامت استاندارد بر روی فرآورده **انواع فرآورده مربا** با وزن / حجم **330 تا 10000 گرم** با ابعاد **2 سانتی متر مربع** درج شود
- 4- برای عرضه فرآورده در داخل کشور باید علامت استاندارد به شکل  درج شود .

توضیح : استفاده از علامت استاندارد وارونه با کادر داخل ISIRI برای اقلام صادراتی بلامانع می باشد.

شکل صحیح 

- 5- نشانه گذاری اقلام صادراتی دارای پروانه کاربرد علامت استاندارد باید به زبان کشور خریدار و یا زبان انگلیسی درج شود .
- 6- درج کد ده رقمی ( شماره پروانه استاندارد) در زیر علامت استاندارد الزامی می باشد .
- 7- واحد تولیدی می تواند علامت استاندارد را بر روی بسته بندی ثانویه ( کارتن ..... ) محتوی فرآورده متناسب با سطح جانبی کارتن ها با رعایت موارد نشانه گذاری بر روی بسته بندی ثانویه ، درج نماید .
- 8- واحد تولیدی می تواند از علامت استاندارد بر روی سایر اوزان / احجام فرآورده دارای پروانه ، متناسب با ابعاد فوق الذکر ( حداقل معادل یکدهم ابعاد سطح بسته بندی ذیربط به سانتی متر مربع) استفاده نماید.
- 9- عدم رعایت موارد فوق موجب مغایرت بند نشانه گذاری خواهد شد.
- 10- دارندگان پروانه کاربرد علامت استاندارد معتبر می توانند با اجازه سازمان از علامت استاندارد بر روی سربرگ نامه ها ، تابلوهای سردرب و امثال آن استفاده نمایند.
- 11- درج جمله ( شماره پیامک استعلام اصالت پروانه 10001517 ) بر روی فرآورده و بسته بندی نهایی الزامی می باشد .  
ارائه اطلاعات اضافی در صورتی که باعث گمراهی مصرف کننده نگردد بلامانع می باشد.

## نحوه کاربرد علامت استاندارد و نشانه گذاری بر روی فرآورده های دارای پروانه کاربرد علامت استاندارد

عنوان فرآورده **انواع سس**


شماره استاندارد ملی : **طبق استاندارد ملی مربوط**

عنوان استاندارد : **طبق استاندارد ملی مربوط**

تشویقی : □

اجباری : ■

نوع اجرای استاندارد :

- 1- نشانه گذاری : طبق بند نشانه گذاری آخرین نسخه معتبر استاندارد ملی ایران باید انجام شود .
- 2- نشانه گذاری و علامت استاندارد باید فارسی و به طور خوانا ، قابل رویت با مرکب پاک نشدنی، غیر سمی و جدا نشدنی در محل مناسب که در معرض دید مصرف کننده باشد، درج شود .  
**یادآوری مهم : محل قرار گرفتن علامت استاندارد باید در قسمتهایی از بسته بندی که قابل مشاهده برای مصرف کننده باشد، در نظر گرفته شود. (بطور مثال در درز بسته بندی، علامت استاندارد چاپ نشود)**
- 3- علامت استاندارد بر روی فرآورده **انواع سس** با وزن / حجم **130 گرم** با ابعاد **1\*1 سانتی متر مربع** ، **130 گرم** تا **200 گرم** با ابعاد **1.5\*1.5 سانتی متر مربع** ، **200 گرم** تا **5 کیلوگرم** با ابعاد **2\*2 سانتی متر مربع** و **5 کیلوگرم** به بالا با ابعاد **5\*5 سانتی متر مربع** درج شود. بسته بندی ساسا با ابعاد **0/8\*0/8 میلی متر مربع**
- 4 برای عرضه فرآورده در داخل کشور باید علامت استاندارد به شکل  درج شود .

توضیح : استفاده از علامت استاندارد وارونه با کادر داخل ISIRI برای اقلام صادراتی بلامانع می باشد.

شکل صحیح 

- 5- نشانه گذاری اقلام صادراتی دارای پروانه کاربرد علامت استاندارد باید به زبان کشور خریدار و یا زبان انگلیسی درج شود .
  - 6- درج کد ده رقمی ( شماره پروانه استاندارد) در زیر علامت استاندارد الزامی می باشد .
  - 7- واحد تولیدی می تواند علامت استاندارد را بر روی بسته بندی ثانویه ( کارتن ..... ) محتوی فرآورده متناسب با سطح جانبی کارتن ها با رعایت موارد نشانه گذاری بر روی بسته بندی ثانویه ، درج نماید .
  - 8- واحد تولیدی می تواند از علامت استاندارد بر روی سایر اوزان / احجام فرآورده دارای پروانه ، متناسب با ابعاد فوق الذکر ( حداقل معادل یکدهم ابعاد سطح بسته بندی ذریبط به سانتی متر مربع) استفاده نماید.
  - 9- عدم رعایت موارد فوق موجب مغایرت بند نشانه گذاری خواهد شد.
  - 10- دارندگان پروانه کاربرد علامت استاندارد معتبر می توانند با اجازه سازمان از علامت استاندارد بر روی سربرگ نامه ها ، تابلوهای سردرب و امثال آن استفاده نمایند.
  - 11- درج جمله ( شماره پیامک استعلام اصالت پروانه 10001517 ) بر روی فرآورده و بسته بندی نهایی الزامی می باشد .
- ارائه اطلاعات اضافی در صورتی که باعث گمراهی مصرف کننده نگردد بلامانع می باشد.



## نحوه کاربرد علامت استاندارد و نشانه گذاری بر روی فرآورده های دارای پروانه کاربرد علامت استاندارد

عنوان فرآورده **ترشی سیر**


شماره استاندارد ملی : **9446**

عنوان استاندارد : **ترشی سیر - ویژگی ها**

تشویقی : □

اجباری : ■

نوع اجرای استاندارد :

- 1- نشانه گذاری : طبق بند نشانه گذاری آخرین نسخه معتبر استاندارد ملی ایران باید انجام شود .
- 2- نشانه گذاری و علامت استاندارد باید فارسی و به طور خوانا ، قابل رویت با مرکب پاک نشدنی، غیرسمی و جدا نشدنی درمحل مناسب که در معرض دید مصرف کننده باشد، درج شود .  
**یادآوری مهم : محل قرار گرفتن علامت استاندارد باید در قسمتهایی از بسته بندی که قابل مشاهده برای مصرف کننده باشد، در نظر گرفته شود. (بطور مثال در درز بسته بندی، علامت استاندارد چاپ نشود)**
- 3- علامت استاندارد بر روی فرآورده انواع فرآورده ترشی با وزن / حجم **350 تا 1000 گرمی** با ابعاد **2\*2 سانتی متر مربع** درج شود .
- 4- برای عرضه فرآورده در داخل کشور باید علامت استاندارد به شکل  درج شود .

توضیح : استفاده از علامت استاندارد وارونه با کادر داخل ISIRI برای اقلام صادراتی بلامانع می باشد.


شکل صحیح 

- 5- نشانه گذاری اقلام صادراتی دارای پروانه کاربرد علامت استاندارد باید به زبان کشور خریدار و یا زبان انگلیسی درج شود .
  - 6- درج کد ده رقمی ( شماره پروانه استاندارد) در زیر علامت استاندارد الزامی می باشد .
  - 7- واحد تولیدی می تواند علامت استاندارد را بر روی بسته بندی ثانویه ( کارتن ..... ) محتوی فرآورده متناسب با سطح جانبی کارتن ها با رعایت موارد نشانه گذاری بر روی بسته بندی ثانویه ، درج نماید .
  - 8- واحد تولیدی می تواند از علامت استاندارد بر روی سایر اوزان / احجام فرآورده دارای پروانه ، متناسب با ابعاد فوق الذکر ( حداقل معادل یکدهم ابعاد سطح بسته بندی ذیربط به سانتی متر مربع) استفاده نماید.
  - 9- عدم رعایت موارد فوق موجب مغایرت بند نشانه گذاری خواهد شد.
  - 10- دارندگان پروانه کاربرد علامت استاندارد معتبر می توانند با اجازه سازمان از علامت استاندارد بر روی سربرگ نامه ها ، تابلوهای سردرب و امثال آن استفاده نمایند.
  - 11- درج جمله ( شماره پیامک استعلام اصالت پروانه 10001517 ) بر روی فرآورده وبسته بندی نهایی الزامی می باشد .
- ارائه اطلاعات اضافی در صورتی که باعث گمراهی مصرف کننده نگردد بلامانع می باشد.


## نحوه کاربرد علامت استاندارد و نشانه گذاری بر روی فرآورده های دارای پروانه کاربرد علامت استاندارد

عنوان فرآورده **انواع کمپوت**  
شماره استاندارد ملی : **طبق استاندارد ملی مربوط**  
عنوان استاندارد : **طبق استاندارد ملی مربوط**

نوع اجرای استاندارد : **اجباری** : ■ تشویقی : □

- 1- نشانه گذاری : طبق بند نشانه گذاری آخرین نسخه معتبر استاندارد ملی ایران باید انجام شود .
- 2- نشانه گذاری و علامت استاندارد باید فارسی و به طور خوانا ، قابل رویت با مرکب پاک نشدنی، غیرسمی و جدا نشدنی در محل مناسب که در معرض دید مصرف کننده باشد، درج شود .  
**یادآوری مهم : محل قرار گرفتن علامت استاندارد باید در قسمتهایی از بسته بندی که قابل مشاهده برای مصرف کننده باشد، در نظر گرفته شود. (بطور مثال در درز بسته بندی، علامت استاندارد چاپ نشود)**
- 3- علامت استاندارد بر روی فرآورده **انواع کمپوت** با وزن / حجم **350 تا 450 گرمی** با ابعاد **2\*2 سانتی متر مربع** درج شود
- 4- برای عرضه فرآورده در داخل کشور باید علامت استاندارد به شکل  درج شود .

توضیح : استفاده از علامت استاندارد وارونه با کادر داخل ISIRI برای اقلام صادراتی بلامانع می باشد.

شکل صحیح 

- 5- نشانه گذاری اقلام صادراتی دارای پروانه کاربرد علامت استاندارد باید به زبان کشور خریدار و یا زبان انگلیسی درج شود .
  - 6- درج کد ده رقمی ( شماره پروانه استاندارد) در زیر علامت استاندارد الزامی می باشد .
  - 7- واحد تولیدی می تواند علامت استاندارد را بر روی بسته بندی ثانویه ( کارتن ..... ) محتوی فرآورده متناسب با سطح جانبی کارتن ها با رعایت موارد نشانه گذاری بر روی بسته بندی ثانویه ، درج نماید .
  - 8- واحد تولیدی می تواند از علامت استاندارد بر روی سایر اوزان / احجام فرآورده دارای پروانه ، متناسب با ابعاد فوق الذکر ( حداقل معادل یکدهم ابعاد سطح بسته بندی ذیربط به سانتی متر مربع) استفاده نماید.
  - 9- عدم رعایت موارد فوق موجب مغایرت بند نشانه گذاری خواهد شد.
  - 10- دارندگان پروانه کاربرد علامت استاندارد معتبر می توانند با اجازه سازمان از علامت استاندارد بر روی سربگ نامه ها ، تابلوهای سردرب و امثال آن استفاده نمایند.
  - 11- درج جمله ( شماره پیامک استعلام اصالت پروانه 10001517 ) بر روی فرآورده و بسته بندی نهایی الزامی می باشد .
- ارائه اطلاعات اضافی در صورتی که باعث گمراهی مصرف کننده نگردد بلامانع می باشد.

## نحوه کاربرد علامت استاندارد و نشانه گذاری بر روی فرآورده های دارای پروانه کاربرد علامت استاندارد

عنوان فرآورده **انواع کنسرو**


شماره استاندارد ملی : **طبق استاندارد ملی مربوط**

عنوان استاندارد : **طبق استاندارد ملی مربوط**

تشویقی : □

اجباری : ■

نوع اجرای استاندارد :

- 1- نشانه گذاری : طبق بند نشانه گذاری آخرین نسخه معتبر استاندارد ملی ایران باید انجام شود .
- 2- نشانه گذاری و علامت استاندارد باید فارسی و به طور خوانا ، قابل رویت با مرکب پاک نشدنی، غیرسمی و جدا نشدنی درمحل مناسب که در معرض دید مصرف کننده باشد، درج شود .  
**یادآوری مهم : محل قرار گرفتن علامت استاندارد باید در قسمتهایی از بسته بندی که قابل مشاهده برای مصرف کننده باشد، در نظر گرفته شود. (بطور مثال در درز بسته بندی، علامت استاندارد چاپ نشود)**
- 3- علامت استاندارد بر روی فرآورده انواع کنسرو با وزن / حجم **130 گرم** با ابعاد **1\*1 سانتی متر مربع** ، **130 گرم تا 200 گرم** با ابعاد **1.5\*1.5 سانتی متر مربع** ، **200 گرم تا 5 کیلو گرم** با ابعاد **2\*2 سانتی متر مربع** و **5 کیلو گرم** به بالا با ابعاد **5\*5 سانتی متر مربع** درج شود
- 4- برای عرضه فرآورده در داخل کشور باید علامت استاندارد به شکل  درج شود

توضیح : استفاده از علامت استاندارد وارونه با کادر داخل ISIRI برای اقلام صادراتی بلامانع می باشد.



شکل صحیح

- 5- نشانه گذاری اقلام صادراتی دارای پروانه کاربرد علامت استاندارد باید به زبان کشور خریدار و یا زبان انگلیسی درج شود .
  - 6- درج کد ده رقمی ( شماره پروانه استاندارد) در زیر علامت استاندارد الزامی می باشد .
  - 7- واحد تولیدی می تواند علامت استاندارد را بر روی بسته بندی ثانویه ( کارتن ..... ) محتوی فرآورده متناسب با سطح جانبی کارتن ها با رعایت موارد نشانه گذاری بر روی بسته بندی ثانویه ، درج نماید .
  - 8- واحد تولیدی می تواند از علامت استاندارد بر روی سایر اوزان / احجام فرآورده دارای پروانه ، متناسب با ابعاد فوق الذکر ( حداقل معادل یکدهم ابعاد سطح بسته بندی ذیربط به سانتی متر مربع) استفاده نماید.
  - 9- عدم رعایت موارد فوق موجب مغایرت بند نشانه گذاری خواهد شد.
  - 10- دارندگان پروانه کاربرد علامت استاندارد معتبر می توانند با اجازه سازمان از علامت استاندارد بر روی سربرگ نامه ها ، تابلوهای سردرب و امثال آن استفاده نمایند.
  - 11- درج جمله ( شماره پیامک استعلام اصالت پروانه 10001517 ) بر روی فرآورده وبسته بندی نهایی الزامی می باشد .
- ارائه اطلاعات اضافی در صورتی که باعث گمراهی مصرف کننده نگردد بلامانع می باشد.

## نحوه کاربرد علامت استاندارد و نشانه گذاری بر روی فرآورده های دارای پروانه کاربرد علامت استاندارد

عنوان فرآورده : تخم مرغ خوراکی


شماره استاندارد ملی : 219

عنوان استاندارد : تخم مرغ خوراکی

نوع اجرای استاندارد :

اجباری : □

تشویقی ■

- 1- نشانه گذاری:: طبق بند نشانه گذاری آخرین نسخه معتبر استاندارد ملی ایران باید انجام شود .
- 2- نشانه گذاری و علامت استاندارد باید فارسی و به طور خوانا ، قابل رویت با مرکب پاک نشدنی و جدا نشدنی درمحل مناسب که در معرض دید مصرف کننده باشد ، درج شود .  
**یادآوری مهم : محل قرار گرفتن علامت استاندارد باید در قسمتهایی از بسته بندی که قابل مشاهده برای مصرف کننده باشد، در نظر گرفته شود. (بطور مثال در درز بسته بندی، علامت استاندارد چاپ نشود)**
- 3- علامت استاندارد بر روی فرآورده تخم مرغ خوراکی با وزن یک کیلو گرم با ابعاد **1\*1 سانتیمتر مربع** درج شود .
- 4- برای عرضه فرآورده در داخل کشور باید علامت استاندارد به شکل  درج شود .

توضیح : استفاده از علامت استاندارد وارونه با کادر داخل ISIRI برای اقلام صادراتی بلامانع می باشد.

شکل صحیح 

- 5- نشانه گذاری اقلام صادراتی دارای پروانه کاربرد علامت استاندارد باید به زبان کشور خریدار و یا زبان انگلیسی درج شود .
- 6- درج کد ده رقمی ( شماره پروانه استاندارد) در زیر علامت استاندارد الزامی می باشد .
- 7- واحد تولیدی می تواند علامت استاندارد را بر روی بسته بندی ثانویه ( کارتن ..... ) محتوی فرآورده متناسب با سطح جانبی کارتن ها با رعایت موارد نشانه گذاری بر روی بسته بندی ثانویه ، درج نماید .
- 8- واحد تولیدی می تواند از علامت استاندارد بر روی سایر اوزان / احجام فرآورده دارای پروانه ، متناسب با ابعاد فوق الذکر ( حداقل معادل یکدهم ابعاد سطح بسته بندی ذیربط به سانتی متر مربع) استفاده نماید.
- 9- عدم رعایت موارد فوق موجب مغایرت بند نشانه گذاری خواهد شد.
- 10- دارندگان پروانه کاربرد علامت استاندارد معتبر می توانند با اجازه سازمان از علامت استاندارد بر روی سربگ نامه ها ، تابلوهای سردرب و امثال آن استفاده نمایند.
- 11- درج جمله ( شماره پیامک استعلام اصالت پروانه 10001517 ) بر روی فرآورده وبسته بندی نهایی الزامی می باشد .  
ارائه اطلاعات اضافی در صورتی که باعث گمراهی مصرف کننده نگردد بلامانع می باشد.

## نحوه کاربرد علامت استاندارد و نشانه گذاری بر روی فرآورده های دارای پروانه کاربرد علامت استاندارد


عنوان فرآورده **سوسیس و کالباس**

شماره استاندارد ملی 2303


عنوان استاندارد **سوسیس و کالباس - ویژگی ها و روش های آزمون**

نوع اجرای استاندارد : **اجباری** : ■ تشویقی : □

- 1- نشانه گذاری : طبق بند نشانه گذاری آخرین نسخه معتبر استاندارد ملی ایران باید انجام شود .
- 2- نشانه گذاری و علامت استاندارد باید فارسی و به طور خوانا ، قابل رویت با مرکب پاک نشدنی، غیر سمی و جدا نشدنی در محل مناسب که در معرض دید مصرف کننده باشد، درج شود .  
**یادآوری مهم : محل قرار گرفتن علامت استاندارد باید در قسمتهایی از بسته بندی که قابل مشاهده برای مصرف کننده باشد، در نظر گرفته شود. (بطور مثال در درز بسته بندی، علامت استاندارد چاپ نشود)**
- 3- - علامت استاندارد بر روی فرآورده **کالباس** بر روی رول با وزن / حجم **یک کیلوگرم** با ابعاد **2\*2 سانتی متر مربع** درج شود . بر روی رول **سوسیس** با ابعاد **1/5\*1/5 سانتی متر مربع** درج شود

4- - برای عرضه فرآورده در داخل کشور باید علامت استاندارد به شکل  درج شود .

توضیح : استفاده از علامت استاندارد وارونه با کادر داخل ISIRI برای اقلام صادراتی بلامانع می باشد.

شکل صحیح 

- 5- نشانه گذاری اقلام صادراتی دارای پروانه کاربرد علامت استاندارد باید به زبان کشور خریدار و یا زبان انگلیسی درج شود .
- 6- درج کد ده رقمی ( شماره پروانه استاندارد) در زیر علامت استاندارد الزامی می باشد .
- 7- واحد تولیدی می تواند علامت استاندارد را بر روی بسته بندی ثانویه ( کارتن ..... ) محتوی فرآورده متناسب با سطح جانبی کارتن ها با رعایت موارد نشانه گذاری بر روی بسته بندی ثانویه ، درج نماید .
- 8- واحد تولیدی می تواند از علامت استاندارد بر روی سایر اوزان / احجام فرآورده دارای پروانه ، متناسب با ابعاد فوق الذکر ( حداقل معادل یکدهم ابعاد سطح بسته بندی ذیربط به سانتی متر مربع) استفاده نماید.
- 9- عدم رعایت موارد فوق موجب مغایرت بند نشانه گذاری خواهد شد.
- 10- دارندگان پروانه کاربرد علامت استاندارد معتبر می توانند با اجازه سازمان از علامت استاندارد بر روی سربرگ نامه ها ، تابلوهای سردرب و امثال آن استفاده نمایند.
- 11- درج جمله ( شماره پیامک استعلام اصالت پروانه 10001517 ) بر روی فرآورده و بسته بندی نهایی الزامی می باشد .  
ارائه اطلاعات اضافی در صورتی که باعث گمراهی مصرف کننده نگردد بلامانع می باشد.

## نحوه کاربرد علامت استاندارد و نشانه گذاری بر روی فرآورده های دارای پروانه کاربرد علامت استاندارد

عنوان فرآورده **همبرگر خام منجمد**

شماره استاندارد ملی **2304**


عنوان استاندارد **همبرگر خام منجمد - ویژگی ها و روش های آزمون**

تشویقی: □


اجباری: ■

نوع اجرای استاندارد:

- 1- نشانه گذاری: طبق بند نشانه گذاری آخرین نسخه معتبر استاندارد ملی ایران باید انجام شود.
- 2- نشانه گذاری و علامت استاندارد باید فارسی و به طور خوانا، قابل رویت با مرکب پاک نشدنی، غیرسمی و جدا نشدنی در محل مناسب که در معرض دید مصرف کننده باشد، درج شود.  
**یادآوری مهم: محل قرار گرفتن علامت استاندارد باید در قسمتهایی از بسته بندی که قابل مشاهده برای مصرف کننده باشد، در نظر گرفته شود. (بطور مثال در درز بسته بندی، علامت استاندارد چاپ نشود)**
- 3- علامت استاندارد بر روی فرآورده **همبرگر** با وزن / حجم **500 گرم** با ابعاد **1\*1 سانتی متر مربع** درج شود.

4- برای عرضه فرآورده در داخل کشور باید علامت استاندارد به شکل  درج شود.

توضیح: استفاده از علامت استاندارد وارونه با کادر داخل ISIRI برای اقلام صادراتی بلامانع می باشد.

شکل صحیح 


- 5- نشانه گذاری اقلام صادراتی دارای پروانه کاربرد علامت استاندارد باید به زبان کشور خریدار و یا زبان انگلیسی درج شود.
  - 6- درج کد ده رقمی (شماره پروانه استاندارد) در زیر علامت استاندارد الزامی می باشد.
  - 7- واحد تولیدی می تواند علامت استاندارد را بر روی بسته بندی ثانویه (کارتن ..... ) محتوی فرآورده متناسب با سطح جانبی کارتن ها با رعایت موارد نشانه گذاری بر روی بسته بندی ثانویه، درج نماید.
  - 8- واحد تولیدی می تواند از علامت استاندارد بر روی سایر اوزان / احجام فرآورده دارای پروانه، متناسب با ابعاد فوق الذکر (حداقل معادل یکدهم ابعاد سطح بسته بندی ذیربط به سانتی متر مربع) استفاده نماید.
  - 9- عدم رعایت موارد فوق موجب مغایرت بند نشانه گذاری خواهد شد.
  - 10- دارندگان پروانه کاربرد علامت استاندارد معتبر می توانند با اجازه سازمان از علامت استاندارد بر روی سربرگ نامه ها، تابلوهای سردرب و امثال آن استفاده نمایند.
  - 11- درج جمله (شماره پیامک استعلام اصالت پروانه 10001517) بر روی فرآورده و بسته بندی نهایی الزامی می باشد.
- ارائه اطلاعات اضافی در صورتی که باعث گمراهی مصرف کننده نگردد بلامانع می باشد.

## نحوه کاربرد علامت استاندارد و نشانه گذاری بر روی فرآورده های دارای پروانه کاربرد علامت استاندارد


عنوان فرآورده **فرآورده های گوشتی عمل آوری شده پخته**  
شماره استاندارد ملی **5753**

عنوان استاندارد: **فرآورده های گوشتی عمل آوری شده پخته - ویژگی ها و روشهای آزمون**

نوع اجرای استاندارد: **اجباری** : ■ تشویقی : □

- 1- نشانه گذاری : طبق بند نشانه گذاری آخرین نسخه معتبر استاندارد ملی ایران باید انجام شود .
- 2- نشانه گذاری و علامت استاندارد باید فارسی و به طور خوانا ، قابل رویت با مرکب پاک نشدنی، غیرسمی و جدا نشدنی درمحل مناسب که در معرض دید مصرف کننده باشد، درج شود .  
**یادآوری مهم : محل قرار گرفتن علامت استاندارد باید در قسمتهایی از بسته بندی که قابل مشاهده برای مصرف کننده باشد، در نظر گرفته شود. (بطور مثال در درز بسته بندی، علامت استاندارد چاپ نشود)**
- 3- علامت استاندارد بر روی فرآورده **فرآورده های گوشتی عمل آوری شده پخته** بر روی رول با وزن / حجم **یک کیلوگرم** با ابعاد **2\*2 سانتی متر مربع** درج شود
- 4- برای عرضه فرآورده در داخل کشور باید علامت استاندارد به شکل  درج شود .

توضیح : استفاده از علامت استاندارد وارونه با کادر داخل ISIRI برای اقلام صادراتی بلامانع می باشد.

شکل صحیح 

- 5- نشانه گذاری اقلام صادراتی دارای پروانه کاربرد علامت استاندارد باید به زبان کشور خریدار و یا زبان انگلیسی درج شود .
- 6- درج کد ده رقمی ( شماره پروانه استاندارد) در زیر علامت استاندارد الزامی می باشد .
- 7- واحد تولیدی می تواند علامت استاندارد را بر روی بسته بندی ثانویه ( کارتن ..... ) محتوی فرآورده متناسب با سطح جانبی کارتن ها با رعایت موارد نشانه گذاری بر روی بسته بندی ثانویه ، درج نماید .
- 8- واحد تولیدی می تواند از علامت استاندارد بر روی سایر اوزان / احجام فرآورده دارای پروانه ، متناسب با ابعاد فوق الذکر ( حداقل معادل یکدهم ابعاد سطح بسته بندی ذیربط به سانتی متر مربع) استفاده نماید.
- 9- عدم رعایت موارد فوق موجب مغایرت بند نشانه گذاری خواهد شد.
- 10- دارندگان پروانه کاربرد علامت استاندارد معتبر می توانند با اجازه سازمان از علامت استاندارد بر روی سربرگ نامه ها ، تابلوهای سردرب و امثال آن استفاده نمایند.
- 11- درج جمله ( شماره پیامک استعلام اصالت پروانه 10001517 ) بر روی فرآورده وبسته بندی نهایی الزامی می باشد .  
ارائه اطلاعات اضافی در صورتی که باعث گمراهی مصرف کننده نگردد بلامانع می باشد.


## نحوه کاربرد علامت استاندارد و نشانه گذاری بر روی فرآورده های دارای پروانه کاربرد علامت استاندارد

عنوان فرآورده **انواع فیش برگر**

شماره استاندارد ملی **5849**

عنوان استاندارد: **فیش برگر - ویژگی ها و روش های آزمون**

نوع اجرای استاندارد: **اجباری** : ■ تشویقی: □

- 1- نشانه گذاری: طبق بند نشانه گذاری آخرین نسخه معتبر استاندارد ملی ایران باید انجام شود.
- 2- نشانه گذاری و علامت استاندارد باید فارسی و به طور خوانا، قابل رویت با مرکب پاک نشدنی، غیرسمی و جدا نشدنی در محل مناسب که در معرض دید مصرف کننده باشد، درج شود.  
**یادآوری مهم: محل قرار گرفتن علامت استاندارد باید در قسمتهایی از بسته بندی که قابل مشاهده برای مصرف کننده باشد، در نظر گرفته شود. (بطور مثال در درز بسته بندی، علامت استاندارد چاپ نشود)**
- 3- علامت استاندارد بر روی بدنه ظرف بسته بندی فرآورده **فیش برگر** با وزن / حجم **500 گرم** با ابعاد **1 \* 1 سانتی متر مربع** درج شود
- 4- برای عرضه فرآورده در داخل کشور باید علامت استاندارد به شکل  درج شود.

توضیح: استفاده از علامت استاندارد وارونه با کادر داخل ISIRI برای اقلام صادراتی بلامانع می باشد.

شکل صحیح 

- 5- نشانه گذاری اقلام صادراتی دارای پروانه کاربرد علامت استاندارد باید به زبان کشور خریدار و یا زبان انگلیسی درج شود.
  - 6- درج کد ده رقمی (شماره پروانه استاندارد) در زیر علامت استاندارد الزامی می باشد.
  - 7- واحد تولیدی می تواند علامت استاندارد را بر روی بسته بندی ثانویه (کارتن.....) محتوی فرآورده متناسب با سطح جانبی کارتن ها با رعایت موارد نشانه گذاری بر روی بسته بندی ثانویه، درج نماید.
  - 8- واحد تولیدی می تواند از علامت استاندارد بر روی سایر اوزان / احجام فرآورده دارای پروانه، متناسب با ابعاد فوق الذکر (حداقل معادل یکدهم ابعاد سطح بسته بندی ذیربط به سانتی متر مربع) استفاده نماید.
  - 9- عدم رعایت موارد فوق موجب مغایرت بند نشانه گذاری خواهد شد.
  - 10- دارندگان پروانه کاربرد علامت استاندارد معتبر می توانند با اجازه سازمان از علامت استاندارد بر روی سربرگ نامه ها، تابلوهای سردرب و امثال آن استفاده نمایند.
  - 11- درج جمله (شماره پیامک استعمال اصالت پروانه 10001517) بر روی فرآورده و بسته بندی نهایی الزامی می باشد.
- ارائه اطلاعات اضافی در صورتی که باعث گمراهی مصرف کننده نگردد بلامانع می باشد.



## نحوه کاربرد علامت استاندارد و نشانه گذاری بر روی فرآورده های دارای پروانه کاربرد علامت استاندارد

عنوان فرآورده : انواع کباب لقمه خام منجمد


شماره استاندارد ملی : 6938

عنوان استاندارد : کباب لقمه خام منجمد - ویژگی ها و روش های آزمون

تشریحی : □

اجباری : ■

نوع اجرای استاندارد :

- 1- نشانه گذاری : طبق بند نشانه گذاری آخرین نسخه معتبر استاندارد ملی ایران باید انجام شود .
- 2- نشانه گذاری و علامت استاندارد باید فارسی و به طور خوانا ، قابل رویت با مرکب پاک نشدنی، غیرسمی و جدا نشدنی درمحل مناسب که در معرض دید مصرف کننده باشد، درج شود .  
**یادآوری مهم : محل قرار گرفتن علامت استاندارد باید در قسمتهایی از بسته بندی که قابل مشاهده برای مصرف کننده باشد، در نظر گرفته شود. (بطور مثال در درز بسته بندی، علامت استاندارد چاپ نشود)**
- 3- علامت استاندارد بر روی فرآورده **کباب لقمه خام منجمد** برای بسته بندی از حداقل وزن تا **500 گرم** با ابعاد **1 \* 1 سانتی متر مربع** درج شود .
- 4- برای عرضه فرآورده در داخل کشور باید علامت استاندارد به شکل  درج شود .  
توضیح : استفاده از علامت استاندارد وارونه با کادر داخل ISIRI برای اقلام صادراتی بلامانع می باشد.

شکل صحیح 

- 5- نشانه گذاری اقلام صادراتی دارای پروانه کاربرد علامت استاندارد باید به زبان کشور خریدار و یا زبان انگلیسی درج شود .
- 6- درج کد ده رقمی ( شماره پروانه استاندارد) در زیر علامت استاندارد الزامی می باشد .
- 7- واحد تولیدی می تواند علامت استاندارد را بر روی بسته بندی ثانویه ( کارتن ..... ) محتوی فرآورده متناسب با سطح جانبی کارتن ها با رعایت موارد نشانه گذاری بر روی بسته بندی ثانویه ، درج نماید .
- 8- واحد تولیدی می تواند از علامت استاندارد بر روی سایر اوزان / احجام فرآورده دارای پروانه ، متناسب با ابعاد فوق الذکر ( حداقل معادل یکدهم ابعاد سطح بسته بندی ذریبط به سانتی متر مربع) استفاده نماید.
- 9- عدم رعایت موارد فوق موجب مغایرت بند نشانه گذاری خواهد شد.
- 10- دارندگان پروانه کاربرد علامت استاندارد معتبر می توانند با اجازه سازمان از علامت استاندارد بر روی سربرگ نامه ها ، تابلوهای سردرب و امثال آن استفاده نمایند.
- 11- درج جمله ( شماره پیامک استعلام اصالت پروانه 10001517 ) بر روی فرآورده و بسته بندی نهایی الزامی می باشد .  
ارائه اطلاعات اضافی در صورتی که باعث گمراهی مصرف کننده نگردد بلامانع می باشد.

## نحوه کاربرد علامت استاندارد و نشانه گذاری بر روی فرآورده های دارای پروانه کاربرد علامت استاندارد

عنوان فرآورده **انواع سویا شیر غیر لبنی**


شماره استاندارد ملی : **9638**

عنوان استاندارد : **سویا شیر غیر لبنی- ویژگی ها**


تشویقی : □

اجباری : ■

نوع اجرای استاندارد :

- 1- نشانه گذاری : طبق بند نشانه گذاری آخرین نسخه معتبر استاندارد ملی ایران باید انجام شود .
- 2- نشانه گذاری و علامت استاندارد باید فارسی و به طور خوانا ، قابل رویت با مرکب پاک نشدنی، غیرسمی و جدا نشدنی درمحل مناسب که در معرض دید مصرف کننده باشد، درج شود .  
**یادآوری مهم : محل قرار گرفتن علامت استاندارد باید در قسمتهایی از بسته بندی که قابل مشاهده برای مصرف کننده باشد، در نظر گرفته شود. (بطور مثال در درز بسته بندی، علامت استاندارد چاپ نشود)**
- 3- علامت استاندارد بر روی فرآورده سویا شیر غیر لبنی با وزن / حجم **یک لیتر** با ابعاد **1.5\*1.5 سانتی متر مربع** درج شود .
- 4- برای عرضه فرآورده در داخل کشور باید علامت استاندارد به شکل  درج شود .

توضیح : استفاده از علامت استاندارد وارونه با کادر داخل ISIRI برای اقلام صادراتی بلامانع می باشد.

شکل صحیح 

- 5- نشانه گذاری اقلام صادراتی دارای پروانه کاربرد علامت استاندارد باید به زبان کشور خریدار و یا زبان انگلیسی درج شود .
  - 6- درج کد ده رقمی ( شماره پروانه استاندارد) در زیر علامت استاندارد الزامی می باشد .
  - 7- واحد تولیدی می تواند علامت استاندارد را بر روی بسته بندی ثانویه ( کارتن ..... ) محتوی فرآورده متناسب با سطح جانبی کارتن ها با رعایت موارد نشانه گذاری بر روی بسته بندی ثانویه ، درج نماید .
  - 8- واحد تولیدی می تواند از علامت استاندارد بر روی سایر اوزان / احجام فرآورده دارای پروانه ، متناسب با ابعاد فوق الذکر ( حداقل معادل یکدهم ابعاد سطح بسته بندی ذیربط به سانتی متر مربع) استفاده نماید.
  - 9- عدم رعایت موارد فوق موجب مغایرت بند نشانه گذاری خواهد شد.
  - 10- دارندگان پروانه کاربرد علامت استاندارد معتبر می توانند با اجازه سازمان از علامت استاندارد بر روی سربرگ نامه ها ، تابلوهای سردرب و امثال آن استفاده نمایند.
  - 11- درج جمله ( شماره پیامک استعلام اصالت پروانه 10001517 ) بر روی فرآورده وبسته بندی نهایی الزامی می باشد .
- ارائه اطلاعات اضافی در صورتی که باعث گمراهی مصرف کننده نگردد بلامانع می باشد.

## نحوه کاربرد علامت استاندارد و نشانه گذاری بر روی فرآورده های دارای پروانه کاربرد علامت استاندارد تشویقی

عنوان فرآورده **گوشت تازه طیور**

شماره استاندارد ملی : **9714**


عنوان استاندارد : **گوشت تازه طیور- ویژگی ها**


### ■ تشویقی

اجباری : □ :

نوع اجرای استاندارد :

- 1- نشانه گذاری : طبق بند نشانه گذاری آخرین نسخه معتبر استاندارد ملی ایران باید انجام شود .
- 2- نشانه گذاری و علامت استاندارد باید فارسی و به طور خوانا ، قابل رویت با مرکب پاک نشدنی، غیرسمی و جدا نشدنی در محل مناسب که در معرض دید مصرف کننده باشد، درج شود .  
**یادآوری مهم : محل قرار گرفتن علامت استاندارد باید در قسمتهایی از بسته بندی که قابل مشاهده برای مصرف کننده باشد، در نظر گرفته شود. (بطور مثال در درز بسته بندی، علامت استاندارد چاپ نشود)**
- 3- علامت استاندارد بر روی فرآورده **گوشت تازه طیور** با وزن / حجم **1.5 کیلوگرم** با ابعاد **2\*2 سانتی متر مربع** درج شود.

4- برای عرضه فرآورده در داخل کشور باید علامت استاندارد به شکل  درج شود

توضیح : استفاده از علامت استاندارد و آرونه با کادر داخل ISIRI برای اقلام صادراتی بلامانع می باشد.  
شکل صحیح 

5- نشانه گذاری اقلام صادراتی دارای پروانه کاربرد علامت استاندارد باید به زبان کشور خریدار و یا زبان انگلیسی درج شود .

6- درج کد ده رقمی ( شماره پروانه استاندارد) در زیر علامت استاندارد الزامی می باشد .

7- واحد تولیدی می تواند علامت استاندارد را بر روی بسته بندی ثانویه ( کارتن ..... ) محتوی فرآورده متناسب با سطح جانبی کارتن ها با رعایت موارد نشانه گذاری بر روی بسته بندی ثانویه ، درج نماید .

8- واحد تولیدی می تواند از علامت استاندارد بر روی سایر اوزان / احجام فرآورده دارای پروانه ، متناسب با ابعاد فوق الذکر ( حداقل معادل یکدهم ابعاد سطح بسته بندی ذیربط به سانتی متر مربع) استفاده نماید.

9- عدم رعایت موارد فوق موجب مغایرت بند نشانه گذاری خواهد شد.

10- دارندگان پروانه کاربرد علامت استاندارد معتبر می توانند با اجازه سازمان از علامت استاندارد بر روی سربگ نامه ها ، تابلوهای سردرب و امثال آن استفاده نمایند.

11- درج جمله ( شماره پیامک استعلام اصالت پروانه 10001517 ) بر روی فرآورده و بسته بندی نهایی الزامی می باشد .


ارائه اطلاعات اضافی در صورتی که باعث گمراهی مصرف کننده نگردد بلامانع می باشد.

## نحوه کاربرد علامت استاندارد و نشانه گذاری بر روی فرآورده های دارای پروانه کاربرد علامت استاندارد دتثویقی

عنوان فرآورده **گوشت قرمز تازه**

شماره استاندارد ملی : **9717**

عنوان استاندارد : **گوشت قرمز تازه – ویژگی ها**

- 1- نشانه گذاری : طبق بند نشانه گذاری آخرین نسخه معتبر استاندارد ملی ایران باید انجام شود .
- 2- نشانه گذاری و علامت استاندارد باید فارسی و به طور خوانا ، قابل رویت با مرکب پاک نشدنی، غیرسمی و جدا نشدنی درمحل مناسب که در معرض دید مصرف کننده باشد، درج شود .  
**یادآوری مهم : محل قرار گرفتن علامت استاندارد باید در قسمتهایی از بسته بندی که قابل مشاهده برای مصرف کننده باشد، در نظر گرفته شود. (بطور مثال در درز بسته بندی، علامت استاندارد چاپ نشود)**
- 3- علامت استاندارد بر روی فرآورده **گوشت قرمز تازه** با وزن / حجم **1.5 کیلوگرم** با ابعاد **2\*2 سانتی متر مربع** درج شود
- 4- برای عرضه فرآورده در داخل کشور باید علامت استاندارد به شکل  درج شود .

توضیح : استفاده از علامت استاندارد وارونه با کادر داخل ISIRI برای اقلام صادراتی بلامانع می باشد.

شکل صحیح 

- 5- نشانه گذاری اقلام صادراتی دارای پروانه کاربرد علامت استاندارد باید به زبان کشور خریدار و یا زبان انگلیسی درج شود .
- 6- درج کد ده رقمی ( شماره پروانه استاندارد) در زیر علامت استاندارد الزامی می باشد .
- 7- واحد تولیدی می تواند علامت استاندارد را بر روی بسته بندی ثانویه ( کارتن ..... ) محتوی فرآورده متناسب با سطح جانبی کارتن ها با رعایت موارد نشانه گذاری بر روی بسته بندی ثانویه ، درج نماید .
- 8- واحد تولیدی می تواند از علامت استاندارد بر روی سایر اوزان / احجام فرآورده دارای پروانه ، متناسب با ابعاد فوق الذکر ( حداقل معادل یکدهم ابعاد سطح بسته بندی ذیربط به سانتی متر مربع) استفاده نماید.
- 9- عدم رعایت موارد فوق موجب مغایرت بند نشانه گذاری خواهد شد.
- 10- دارندگان پروانه کاربرد علامت استاندارد معتبر می توانند با اجازه سازمان از علامت استاندارد بر روی سربرگ نامه ها ، تابلوهای سردرب و امثال آن استفاده نمایند.
- 11- درج جمله ( شماره پیامک استعلام اصالت پروانه 10001517 ) بر روی فرآورده وبسته بندی نهایی الزامی می باشد .  
ارائه اطلاعات اضافی در صورتی که باعث گمراهی مصرف کننده نگردد بلامانع می باشد.


## نحوه کاربرد علامت استاندارد و نشانه گذاری بر روی فرآورده های دارای پروانه کاربرد علامت استاندارد تشویقی

عنوان فرآورده **محصولات مرغ پخته شده آماده مصرف منجمد ( ناگت مرغ ..... )**  
شماره استاندارد ملی : **9869**

عنوان استاندارد : **محصولات مرغ پخته شده آماده مصرف منجمد ( ناگت مرغ ..... ) - ویژگی ها**

نوع اجرای استاندارد : **اجباری** : ■ تشویقی : □

- 1- نشانه گذاری : طبق بند نشانه گذاری آخرین نسخه معتبر استاندارد ملی ایران باید انجام شود .
- 2- نشانه گذاری و علامت استاندارد باید فارسی و به طور خوانا ، قابل رویت با مرکب پاک نشدنی، غیرسمی و جدا نشدنی در محل مناسب که در معرض دید مصرف کننده باشد، درج شود .  
**یادآوری مهم : محل قرار گرفتن علامت استاندارد باید در قسمتهایی از بسته بندی که قابل مشاهده برای مصرف کننده باشد، در نظر گرفته شود. (بطور مثال در درز بسته بندی، علامت استاندارد چاپ نشود)**
- 3- علامت استاندارد بر روی فرآورده **محصولات مرغ پخته شده آماده مصرف منجمد ( ناگت مرغ ..... )** با وزن / حجم **500 گرم** با ابعاد **1\*1 سانتی متر مربع** درج شود .

4- برای عرضه فرآورده در داخل کشور باید علامت استاندارد به شکل  درج شود .

توضیح : استفاده از علامت استاندارد وارونه با کادر داخل ISIRI برای اقلام صادراتی بلامانع می باشد.

شکل صحیح 

- 5- نشانه گذاری اقلام صادراتی دارای پروانه کاربرد علامت استاندارد باید به زبان کشور خریدار و یا زبان انگلیسی درج شود .
  - 6- درج کد ده رقمی ( شماره پروانه استاندارد) در زیر علامت استاندارد الزامی می باشد .
  - 7- واحد تولیدی می تواند علامت استاندارد را بر روی بسته بندی ثانویه ( کارتن ..... ) محتوی فرآورده متناسب با سطح جانبی کارتن ها با رعایت موارد نشانه گذاری بر روی بسته بندی ثانویه ، درج نماید .
  - 8- واحد تولیدی می تواند از علامت استاندارد بر روی سایر اوزان / احجام فرآورده دارای پروانه ، متناسب با ابعاد فوق الذکر ( حداقل معادل یکدهم ابعاد سطح بسته بندی ذیربط به سانتی متر مربع) استفاده نماید.
  - 9- عدم رعایت موارد فوق موجب مغایرت بند نشانه گذاری خواهد شد.
  - 10- دارندگان پروانه کاربرد علامت استاندارد معتبر می توانند با اجازه سازمان از علامت استاندارد بر روی سربرگ نامه ها ، تابلوهای سردرب و امثال آن استفاده نمایند.
  - 11- درج جمله ( شماره پیامک استعلام اصالت پروانه 10001517 ) بر روی فرآورده وبسته بندی نهایی الزامی می باشد .
- ارائه اطلاعات اضافی در صورتی که باعث گمراهی مصرف کننده نگردد بلامانع می باشد.

## نحوه کاربرد علامت استاندارد و نشانه گذاری بر روی فرآورده های دارای پروانه کاربرد علامت استاندارد تشویقی

عنوان فرآورده **انواع سویاپنیر غیر لبنی**


شماره استاندارد ملی : **10439**

عنوان استاندارد : **سویاپنیر غیر لبنی- ویژگی ها و روش های آزمون**

تثویقی : □

اجباری : ■

نوع اجرای استاندارد :

- 1- نشانه گذاری : طبق بند نشانه گذاری آخرین نسخه معتبر استاندارد ملی ایران باید انجام شود .
- 2- نشانه گذاری و علامت استاندارد باید فارسی و به طور خوانا ، قابل رویت با مرکب پاک نشدنی، غیر سمی و جدا نشدنی در محل مناسب که در معرض دید مصرف کننده باشد، درج شود .  
**یادآوری مهم : محل قرار گرفتن علامت استاندارد باید در قسمتهایی از بسته بندی که قابل مشاهده برای مصرف کننده باشد، در نظر گرفته شود. (بطور مثال در درز بسته بندی، علامت استاندارد چاپ نشود)**
- 3 - علامت استاندارد بر روی فرآورده **سویاپنیر غیر لبنی** با وزن / حجم **500 گرم** با ابعاد **1\*1 سانتی متر مربع** درج شود .
- 4- برای عرضه فرآورده در داخل کشور باید علامت استاندارد به شکل  درج شود .

توضیح : استفاده از علامت استاندارد وارونه با کادر داخل ISIRI برای اقلام صادراتی بلامانع می باشد.



شکل صحیح

- 5- نشانه گذاری اقلام صادراتی دارای پروانه کاربرد علامت استاندارد باید به زبان کشور خریدار و یا زبان انگلیسی درج شود .
  - 6- درج کد ده رقمی ( شماره پروانه استاندارد) در زیر علامت استاندارد الزامی می باشد .
  - 7- واحد تولیدی می تواند علامت استاندارد را بر روی بسته بندی ثانویه ( کارتن ..... ) ، محتوی فرآورده متناسب با سطح جانبی کارتن ها با رعایت موارد نشانه گذاری بر روی بسته بندی ثانویه ، درج نماید .
  - 8- واحد تولیدی می تواند از علامت استاندارد بر روی سایر اوزان / احجام فرآورده دارای پروانه ، متناسب با ابعاد فوق الذکر ( حداقل معادل یکدهم ابعاد سطح بسته بندی ذیربط به سانتی متر مربع) استفاده نماید .
  - 9- عدم رعایت موارد فوق موجب مغایرت بند نشانه گذاری خواهد شد .
  - 10- دارندگان پروانه کاربرد علامت استاندارد معتبر می توانند با اجازه سازمان از علامت استاندارد بر روی سربرگ نامه ها ، تابلوهای سردرب و امثال آن استفاده نمایند .
  - 11- درج جمله ( شماره پیامک استعلام اصالت پروانه 10001517 ) بر روی فرآورده و بسته بندی نهایی الزامی می باشد .
- ارائه اطلاعات اضافی در صورتی که باعث گمراهی مصرف کننده نگردد بلامانع می باشد.

## نحوه کاربرد علامت استاندارد و نشانه گذاری بر روی فرآورده های دارای پروانه کاربرد علامت استاندارد

عنوان فرآورده شیر پاستوریزه


شماره استاندارد ملی : 93

عنوان استاندارد : شیر پاستوریزه - ویژگی ها و روش های آزمون

تشویقی : □

اجباری : ■

نوع اجرای استاندارد :

- 1- نشانه گذاری : طبق بند نشانه گذاری آخرین نسخه معتبر استاندارد ملی ایران باید انجام شود .
- 2- نشانه گذاری و علامت استاندارد باید فارسی و به طور خوانا ، قابل رویت با مرکب پاک نشدنی، غیرسمی و جدا نشدنی درمحل مناسب که در معرض دید مصرف کننده باشد، درج شود .  
یادآوری مهم : محل قرار گرفتن علامت استاندارد باید در قسمتهایی از بسته بندی که قابل مشاهده برای مصرف کننده باشد، در نظر گرفته شود. (بطور مثال در درز بسته بندی، علامت استاندارد چاپ نشود)
- 3- علامت استاندارد بر روی فرآورده شیر پاستوریزه ببا وزن / حجم یک لیتر با ابعاد  $1.5 \times 1.5$  سانتی متر مربع درج شود
- 4- برای عرضه فرآورده در داخل کشور باید علامت استاندارد به شکل  درج شود .  
توضیح : استفاده از علامت استاندارد وارونه با کادر داخل ISIRI برای اقلام صادراتی بلامانع می باشد.

شکل صحیح 

- 5- نشانه گذاری اقلام صادراتی دارای پروانه کاربرد علامت استاندارد باید به زبان کشور خریدار و یا زبان انگلیسی درج شود .
- 6- درج کد ده رقمی ( شماره پروانه استاندارد) در زیر علامت استاندارد الزامی می باشد .
- 7- واحد تولیدی می تواند علامت استاندارد را بر روی بسته بندی ثانویه ( کارتن ..... ) محتوی فرآورده متناسب با سطح جانبی کارتن ها با رعایت موارد نشانه گذاری بر روی بسته بندی ثانویه ، درج نماید .
- 8- واحد تولیدی می تواند از علامت استاندارد بر روی سایر اوزان / احجام فرآورده دارای پروانه ، متناسب با ابعاد فوق الذکر ( حداقل معادل یکدهم ابعاد سطح بسته بندی ذیربط به سانتی متر مربع) استفاده نماید.
- 9- عدم رعایت موارد فوق موجب مغایرت بند نشانه گذاری خواهد شد.
- 10- دارندگان پروانه کاربرد علامت استاندارد معتبر می توانند با اجازه سازمان از علامت استاندارد بر روی سربرگ نامه ها ، تابلوهای سردرب و امثال آن استفاده نمایند.
- 11- درج جمله ( شماره پیامک استعلام اصالت پروانه 10001517 ) بر روی فرآورده وبسته بندی نهایی الزامی می باشد .  
ارائه اطلاعات اضافی در صورتی که باعث گمراهی مصرف کننده نگردد بلامانع می باشد.

## نحوه کاربرد علامت استاندارد و نشانه گذاری بر روی فرآورده های دارای پروانه کاربرد علامت استاندارد

عنوان فرآورده **انواع کره پاستوریزه**


شماره استاندارد ملی : **162**

عنوان استاندارد : **کره پاستوریزه - ویژگی ها و روش های آزمون**


تشویقی : □

اجباری : ■

نوع اجرای استاندارد :

- 1- نشانه گذاری : طبق بند نشانه گذاری آخرین نسخه معتبر استاندارد ملی ایران باید انجام شود .
- 2- نشانه گذاری و علامت استاندارد باید فارسی و به طور خوانا ، قابل رویت با مرکب پاک نشدنی، غیرسمی و جدا نشدنی در محل مناسب که در معرض دید مصرف کننده باشد، درج شود .
- یادآوری مهم : محل قرار گرفتن علامت استاندارد باید در قسمتهایی از بسته بندی که قابل مشاهده برای مصرف کننده باشد، در نظر گرفته شود. (بطور مثال در درز بسته بندی، علامت استاندارد چاپ نشود)
- 3- علامت استاندارد بر روی فرآورده **کره پاستوریزه** با وزن / حجم **100 گرم** با ابعاد **1\*1 سانتی متر مربع** درج شود .
- 4- برای عرضه فرآورده در داخل کشور باید علامت استاندارد به شکل  درج شود .

توضیح : استفاده از علامت استاندارد و آرونه با کادر داخل ISIRI برای اقلام صادراتی بلامانع می باشد.

شکل صحیح 

- 5--نشانه گذاری اقلام صادراتی دارای پروانه کاربرد علامت استاندارد باید به زبان کشور خریدار و یا زبان انگلیسی درج شود .
  - 6- درج کد ده رقمی ( شماره پروانه استاندارد) در زیر علامت استاندارد الزامی می باشد .
  - 7- واحد تولیدی می تواند علامت استاندارد را بر روی بسته بندی ثانویه ( کارتن ..... ) محتوی فرآورده متناسب با سطح جانبی کارتن ها با رعایت موارد نشانه گذاری بر روی بسته بندی ثانویه ، درج نماید .
  - 8- واحد تولیدی می تواند از علامت استاندارد بر روی سایر اوزان / احجام فرآورده دارای پروانه ، متناسب با ابعاد فوق الذکر ( حداقل معادل یکدهم ابعاد سطح بسته بندی ذیربط به سانتی متر مربع) استفاده نماید.
  - 9- عدم رعایت موارد فوق موجب مغایرت بند نشانه گذاری خواهد شد.
  - 10- دارندگان پروانه کاربرد علامت استاندارد معتبر می توانند با اجازه سازمان از علامت استاندارد بر روی سربرگ نامه ها ، تابلوهای سردرب و امثال آن استفاده نمایند.
  - 11- درج جمله ( شماره پیامک استعلام اصالت پروانه 10001517 ) بر روی فرآورده وبسته بندی نهایی الزامی می باشد .
- ارائه اطلاعات اضافی در صورتی که باعث گمراهی مصرف کننده نگردد بلامانع می باشد.



## نحوه کاربرد علامت استاندارد و نشانه گذاری بر روی فرآورده های دارای پروانه کاربرد علامت استاندارد


عنوان فرآورده **خامه**

شماره استاندارد ملی : **191**

عنوان استاندارد : **خامه پاستوریزه و خامه فرادما - ویژگی ها و روش های آزمون**

نوع اجرای استاندارد : **اجباری** : ■ تشویقی : □

- 1- نشانه گذاری : طبق بند نشانه گذاری آخرین نسخه معتبر استاندارد ملی ایران باید انجام شود .
- 2- نشانه گذاری و علامت استاندارد باید فارسی و به طور خوانا ، قابل رویت با مرکب پاک نشدنی، غیرسمی و جدا نشدنی در محل مناسب که در معرض دید مصرف کننده باشد، درج شود .  
**یادآوری مهم : محل قرار گرفتن علامت استاندارد باید در قسمتهایی از بسته بندی که قابل مشاهده برای مصرف کننده باشد، در نظر گرفته شود. (بطور مثال در درز بسته بندی، علامت استاندارد چاپ نشود)**
- 3- علامت استاندارد بر روی فرآورده **خامه** با وزن / حجم **100 گرم** با ابعاد **5\*5 میلی متر مربع** درج شود .

4- برای عرضه فرآورده در داخل کشور باید علامت استاندارد به شکل  درج شود .

توضیح : استفاده از علامت استاندارد و ارونه با کادر داخل ISIRI برای اقلام صادراتی بلامانع می باشد.

شکل صحیح 

- 5- نشانه گذاری اقلام صادراتی دارای پروانه کاربرد علامت استاندارد باید به زبان کشور خریدار و یا زبان انگلیسی درج شود .
  - 6- درج کد ده رقمی ( شماره پروانه استاندارد) در زیر علامت استاندارد الزامی می باشد .
  - 7- واحد تولیدی می تواند علامت استاندارد را بر روی بسته بندی ثانویه ( کارتن ..... ) محتوی فرآورده متناسب با سطح جانبی کارتن ها با رعایت موارد نشانه گذاری بر روی بسته بندی ثانویه ، درج نماید .
  - 8- واحد تولیدی می تواند از علامت استاندارد بر روی سایر اوزان / احجام فرآورده دارای پروانه ، متناسب با ابعاد فوق الذکر ( حداقل معادل یکدهم ابعاد سطح بسته بندی ذیربط به سانتی متر مربع) استفاده نماید .
  - 9- عدم رعایت موارد فوق موجب مغایرت بند نشانه گذاری خواهد شد .
  - 10- دارندگان پروانه کاربرد علامت استاندارد معتبر می توانند با اجازه سازمان از علامت استاندارد بر روی سربرگ نامه ها ، تابلوهای سردرب و امثال آن استفاده نمایند .
  - 11- درج جمله ( شماره پیامک استعلام اصالت پروانه 10001517 ) بر روی فرآورده و بسته بندی نهایی الزامی می باشد .
- ارائه اطلاعات اضافی در صورتی که باعث گمراهی مصرف کننده نگردد بلامانع می باشد.


## نحوه کاربرد علامت استاندارد و نشانه گذاری بر روی فرآورده های دارای پروانه کاربرد علامت استاندارد

عنوان فرآورده **شیرطعم دار**


شماره استاندارد ملی : **1527**

عنوان استاندارد : **شیرطعم دار - ویژگی ها و روش های آزمون**

نوع اجرای استاندارد : **اجباری** : ■ تشویقی : □

- 1- نشانه گذاری : طبق بند نشانه گذاری آخرین نسخه معتبر استاندارد ملی ایران باید انجام شود .
- 2- نشانه گذاری و علامت استاندارد باید فارسی و به طور خوانا ، قابل رویت با مرکب پاک نشدنی، غیرسمی و جدا نشدنی درمحل مناسب که در معرض دید مصرف کننده باشد، درج شود .  
**یادآوری مهم : محل قرار گرفتن علامت استاندارد باید در قسمتهایی از بسته بندی که قابل مشاهده برای مصرف کننده باشد، در نظر گرفته شود. (بطور مثال در درز بسته بندی، علامت استاندارد چاپ نشود)**
- 3- علامت استاندارد بر روی فرآورده **شیرطعم دار** با وزن / حجم **یک لیتر** با ابعاد **1/5\*1/5 سانتی متر مربع** درج شود .
- 4- برای عرضه فرآورده در داخل کشور باید علامت استاندارد به شکل  درج شود .

توضیح : استفاده از علامت استاندارد و آرونه با کادر داخل ISIRI برای اقلام صادراتی بلامانع می باشد.

شکل صحیح 

- 5- نشانه گذاری اقلام صادراتی دارای پروانه کاربرد علامت استاندارد باید به زبان کشور خریدار و یا زبان انگلیسی درج شود .
  - 6- درج کد ده رقمی ( شماره پروانه استاندارد) در زیر علامت استاندارد الزامی می باشد .
  - 7- واحد تولیدی می تواند علامت استاندارد را بر روی بسته بندی ثانویه ( کارتن ..... ) محتوی فرآورده متناسب با سطح جانبی کارتن ها با رعایت موارد نشانه گذاری بر روی بسته بندی ثانویه ، درج نماید .
  - 8- واحد تولیدی می تواند از علامت استاندارد بر روی سایر اوزان / احجام فرآورده دارای پروانه ، متناسب با ابعاد فوق الذکر ( حداقل معادل یکدهم ابعاد سطح بسته بندی ذیربط به سانتی متر مربع) استفاده نماید.
  - 9- عدم رعایت موارد فوق موجب مغایرت بند نشانه گذاری خواهد شد.
  - 10- دارندگان پروانه کاربرد علامت استاندارد معتبر می توانند با اجازه سازمان از علامت استاندارد بر روی سربرگ نامه ها ، تابلوهای سردرب و امثال آن استفاده نمایند.
  - 11- درج جمله ( شماره پیامک استعلام اصالت پروانه 10001517 ) بر روی فرآورده و بسته بندی نهایی الزامی می باشد .
- ارائه اطلاعات اضافی در صورتی که باعث گمراهی مصرف کننده نگردد بلامانع می باشد.

## نحوه کاربرد علامت استاندارد و نشانه گذاری بر روی فرآورده های دارای پروانه کاربرد علامت استاندارد

عنوان فرآورده **شیر فرادما**


شماره استاندارد ملی : **1528**

عنوان استاندارد : **شیر فرادما - ویژگی ها و روش های آزمون**

تشویقی : □

اجباری : ■

نوع اجرای استاندارد :

- 1- نشانه گذاری : طبق بند نشانه گذاری آخرین نسخه معتبر استاندارد ملی ایران باید انجام شود .
- 2- نشانه گذاری و علامت استاندارد باید فارسی و به طور خوانا ، قابل رویت با مرکب پاک نشدنی، غیر سمی و جدا نشدنی در محل مناسب که در معرض دید مصرف کننده باشد، درج شود .  
**یادآوری مهم : محل قرار گرفتن علامت استاندارد باید در قسمتهایی از بسته بندی که قابل مشاهده برای مصرف کننده باشد، در نظر گرفته شود. (بطور مثال در درز بسته بندی، علامت استاندارد چاپ نشود)**
- 3- علامت استاندارد بر روی فرآورده **شیر فرادما** با وزن / حجم **یک لیتر** با ابعاد **1/5\*1/5 سانتی متر مربع** درج شود
- 4- برای عرضه فرآورده در داخل کشور باید علامت استاندارد به شکل  درج شود .

توضیح : استفاده از علامت استاندارد و آرونه با کادر داخل ISIRI برای اقلام صادراتی بلامانع می باشد.

شکل صحیح 

- 5- نشانه گذاری اقلام صادراتی دارای پروانه کاربرد علامت استاندارد باید به زبان کشور خریدار و یا زبان انگلیسی درج شود .
- 6- درج کد ده رقمی ( شماره پروانه استاندارد) در زیر علامت استاندارد الزامی می باشد .
- 7- واحد تولیدی می تواند علامت استاندارد را بر روی بسته بندی ثانویه ( کارتن ..... ) محتوی فرآورده متناسب با سطح جانبی کارتن ها با رعایت موارد نشانه گذاری بر روی بسته بندی ثانویه ، درج نماید .
- 8- واحد تولیدی می تواند از علامت استاندارد بر روی سایر اوزان / احجام فرآورده دارای پروانه ، متناسب با ابعاد فوق الذکر ( حداقل معادل یکدهم ابعاد سطح بسته بندی ذیربط به سانتی متر مربع) استفاده نماید.
- 9- عدم رعایت موارد فوق موجب مغایرت بند نشانه گذاری خواهد شد.
- 10- دارندگان پروانه کاربرد علامت استاندارد معتبر می توانند با اجازه سازمان از علامت استاندارد بر روی سربرگ نامه ها ، تابلوهای سردرب و امثال آن استفاده نمایند.
- 11- درج جمله ( شماره پیامک استعلام اصالت پروانه 10001517 ) بر روی فرآورده و بسته بندی نهایی الزامی می باشد .  
ارائه اطلاعات اضافی در صورتی که باعث گمراهی مصرف کننده نگردد بلامانع می باشد.

## نحوه کاربرد علامت استاندارد و نشانه گذاری بر روی فرآورده های دارای پروانه کاربرد علامت استاندارد

عنوان فرآورده شیرخشک


شماره استاندارد ملی : 2012

عنوان استاندارد : شیرخشک – ویژگی ها و روش های آزمون

تشریحی : □

اجباری : ■

نوع اجرای استاندارد :

- 1- نشانه گذاری : طبق بند نشانه گذاری آخرین نسخه معتبر استاندارد ملی ایران باید انجام شود .
- 2- نشانه گذاری و علامت استاندارد باید فارسی و به طور خوانا ، قابل رویت با مرکب پاک نشدنی، غیرسمی و جدا نشدنی درمحل مناسب که در معرض دید مصرف کننده باشد، درج شود .  
**یادآوری مهم : محل قرار گرفتن علامت استاندارد باید در قسمتهایی از بسته بندی که قابل مشاهده برای مصرف کننده باشد، در نظر گرفته شود. (بطور مثال در درز بسته بندی، علامت استاندارد چاپ نشود)**
- 3- علامت استاندارد بر روی فرآورده شیرخشک با وزن / حجم **25 کیلوگرم** با ابعاد **5\*5 سانتی متر مربع** درج شود .
- 4- برای عرضه فرآورده در داخل کشور باید علامت استاندارد به شکل  درج شود .

توضیح : استفاده از علامت استاندارد و آرونه با کادر داخل ISIRI برای اقلام صادراتی بلامانع می باشد.

شکل صحیح 

- 5- نشانه گذاری اقلام صادراتی دارای پروانه کاربرد علامت استاندارد باید به زبان کشور خریدار و یا زبان انگلیسی درج شود .
- 6- درج کد ده رقمی ( شماره پروانه استاندارد) در زیر علامت استاندارد الزامی می باشد .
- 7- واحد تولیدی می تواند علامت استاندارد را بر روی بسته بندی ثانویه ( کارتن ..... ) محتوی فرآورده متناسب با سطح جانبی کارتن ها با رعایت موارد نشانه گذاری بر روی بسته بندی ثانویه ، درج نماید .
- 8- واحد تولیدی می تواند از علامت استاندارد بر روی سایر اوزان / احجام فرآورده دارای پروانه ، متناسب با ابعاد فوق الذکر ( حداقل معادل یکدهم ابعاد سطح بسته بندی ذیربط به سانتی متر مربع) استفاده نماید.
- 9- عدم رعایت موارد فوق موجب مغایرت بند نشانه گذاری خواهد شد.
- 10- دارندگان پروانه کاربرد علامت استاندارد معتبر می توانند با اجازه سازمان از علامت استاندارد بر روی سربرگ نامه ها ، تابلوهای سردرب و امثال آن استفاده نمایند.
- 11- درج جمله ( شماره پیامک استعلام اصالت پروانه 10001517 ) بر روی فرآورده و بسته بندی نهایی الزامی می باشد .  
ارائه اطلاعات اضافی در صورتی که باعث گمراهی مصرف کننده نگردد بلامانع می باشد.


## نحوه کاربرد علامت استاندارد و نشانه گذاری بر روی فرآورده های دارای پروانه کاربرد علامت استاندارد

عنوان فرآورده **انواع پنیر رسیده در آب نمک**

شماره استاندارد ملی : **2344-1**

عنوان استاندارد : **پنیر رسیده در آب نمک - ویژگی ها و روش های آزمون**

نوع اجرای استاندارد : **اجباری** : ■ تشویقی : □

- 1- نشانه گذاری : طبق بند نشانه گذاری آخرین نسخه معتبر استاندارد ملی ایران باید انجام شود .
- 2- نشانه گذاری و علامت استاندارد باید فارسی و به طور خوانا ، قابل رویت با مرکب پاک نشدنی، غیرسمی و جدا نشدنی در محل مناسب که در معرض دید مصرف کننده باشد، درج شود .  
**یادآوری مهم : محل قرار گرفتن علامت استاندارد باید در قسمتهایی از بسته بندی که قابل مشاهده برای مصرف کننده باشد، در نظر گرفته شود. (بطور مثال در درز بسته بندی، علامت استاندارد چاپ نشود)**
- 3- علامت استاندارد بر روی فرآورده **پنیر رسیده در آب نمک** با وزن / حجم **500 گرم** با ابعاد **1\*1 سانتی متر مربع** درج شود .
- 4- برای عرضه فرآورده در داخل کشور باید علامت استاندارد به شکل  درج شود .

توضیح : استفاده از علامت استاندارد و آرونه با کادر داخل ISIRI برای اقلام صادراتی بلامانع می باشد.

شکل صحیح 

- 5- نشانه گذاری اقلام صادراتی دارای پروانه کاربرد علامت استاندارد باید به زبان کشور خریدار و یا زبان انگلیسی درج شود .
  - 6- درج کد ده رقمی ( شماره پروانه استاندارد) در زیر علامت استاندارد الزامی می باشد .
  - 7- واحد تولیدی می تواند علامت استاندارد را بر روی بسته بندی ثانویه ( کارتن ..... ) محتوی فرآورده متناسب با سطح جانبی کارتن ها با رعایت موارد نشانه گذاری بر روی بسته بندی ثانویه ، درج نماید .
  - 8- واحد تولیدی می تواند از علامت استاندارد بر روی سایر اوزان / احجام فرآورده دارای پروانه ، متناسب با ابعاد فوق الذکر ( حداقل معادل یکدهم ابعاد سطح بسته بندی ذیربط به سانتی متر مربع) استفاده نماید.
  - 9- عدم رعایت موارد فوق موجب مغایرت بند نشانه گذاری خواهد شد.
  - 10- دارندگان پروانه کاربرد علامت استاندارد معتبر می توانند با اجازه سازمان از علامت استاندارد بر روی سربرگ نامه ها ، تابلوهای سردرب و امثال آن استفاده نمایند.
  - 11- درج جمله ( شماره پیامک استعلام اصالت پروانه 10001517 ) بر روی فرآورده و بسته بندی نهایی الزامی می باشد .
- ارائه اطلاعات اضافی در صورتی که باعث گمراهی مصرف کننده نگردد بلامانع می باشد.

## نحوه کاربرد علامت استاندارد و نشانه گذاری بر روی فرآورده های دارای پروانه کاربرد علامت استاندارد

عنوان فرآورده **بستنی**

شماره استاندارد ملی : 2450

عنوان استاندارد : **بستنی - ویژگی ها و روش های آزمون**

تشویقی : □

اجباری : ■

نوع اجرای استاندارد :

- 1- نشانه گذاری : طبق بند نشانه گذاری آخرین نسخه معتبر استاندارد ملی ایران باید انجام شود .
- 2- نشانه گذاری و علامت استاندارد باید فارسی و به طور خوانا ، قابل رویت با مرکب پاک نشدنی، غیرسمی و جدا نشدنی درمحل مناسب که در معرض دید مصرف کننده باشد، درج شود .  
**یادآوری مهم : محل قرار گرفتن علامت استاندارد باید در قسمتهایی از بسته بندی که قابل مشاهده برای مصرف کننده باشد، در نظر گرفته شود. (بطور مثال در درز بسته بندی، علامت استاندارد چاپ نشود)**
- 3- علامت استاندارد بر روی فرآورده **بستنی** با وزن / حجم **100 گرم** با ابعاد **4\*4 میلی متر مربع** درج شود .

4- برای عرضه فرآورده در داخل کشور باید علامت استاندارد به شکل  درج شود .

توضیح : استفاده از علامت استاندارد وارونه با کادر داخل ISIRI برای اقلام صادراتی بلامانع می باشد.

شکل صحیح 

- 5- نشانه گذاری اقلام صادراتی دارای پروانه کاربرد علامت استاندارد باید به زبان کشور خریدار و یا زبان انگلیسی درج شود .
  - 6- درج کد ده رقمی ( شماره پروانه استاندارد) در زیر علامت استاندارد الزامی می باشد .
  - 7- واحد تولیدی می تواند علامت استاندارد را بر روی بسته بندی ثانویه ( کارتن ..... ) محتوی فرآورده متناسب با سطح جانبی کارتن ها با رعایت موارد نشانه گذاری بر روی بسته بندی ثانویه ، درج نماید .
  - 8- واحد تولیدی می تواند از علامت استاندارد بر روی سایر اوزان / احجام فرآورده دارای پروانه ، متناسب با ابعاد فوق الذکر ( حداقل معادل یکدهم ابعاد سطح بسته بندی ذیربط به سانتی متر مربع) استفاده نماید .
  - 9- عدم رعایت موارد فوق موجب مغایرت بند نشانه گذاری خواهد شد .
  - 10- دارندگان پروانه کاربرد علامت استاندارد معتبر می توانند با اجازه سازمان از علامت استاندارد بر روی سربگ نامه ها ، تابلوهای سردرب و امثال آن استفاده نمایند .
  - 11- درج جمله ( شماره پیامک استعلام اصالت پروانه 10001517 ) بر روی فرآورده وبسته بندی نهایی الزامی می باشد .
- ارائه اطلاعات اضافی در صورتی که باعث گمراهی مصرف کننده نگردد بلامانع می باشد.

## نحوه کاربرد علامت استاندارد و نشانه گذاری بر روی فرآورده های دارای پروانه کاربرد علامت استاندارد

عنوان فرآورده **کشک مایع**


شماره استاندارد ملی : **2452**

عنوان استاندارد : **کشک مایع - ویژگی ها و روش های آزمون**

تشویقی : □

اجباری : ■

نوع اجرای استاندارد :

- 1- نشانه گذاری : طبق بند نشانه گذاری آخرین نسخه معتبر استاندارد ملی ایران باید انجام شود .
- 2- نشانه گذاری و علامت استاندارد باید فارسی و به طور خوانا ، قابل رویت با مرکب پاک نشدنی، غیرسمی و جدا نشدنی درمحل مناسب که در معرض دید مصرف کننده باشد، درج شود .  
**یادآوری مهم : محل قرار گرفتن علامت استاندارد باید در قسمتهایی از بسته بندی که قابل مشاهده برای مصرف کننده باشد، در نظر گرفته شود. (بطور مثال در درز بسته بندی، علامت استاندارد چاپ نشود)**
- 3- علامت استاندارد بر روی فرآورده **کشک مایع** با وزن / حجم **500 گرم** با ابعاد **1\*1 سانتی متر مربع** درج شود .
- 4- برای عرضه فرآورده در داخل کشور باید علامت استاندارد به شکل  درج شود .

توضیح : استفاده از علامت استاندارد و ارونه با کادر داخل ISIRI برای اقلام صادراتی بلامانع می باشد.

شکل صحیح 

- 5- نشانه گذاری اقلام صادراتی دارای پروانه کاربرد علامت استاندارد باید به زبان کشور خریدار و یا زبان انگلیسی درج شود .
- 6- درج کد ده رقمی ( شماره پروانه استاندارد) در زیر علامت استاندارد الزامی می باشد .
- 7- واحد تولیدی می تواند علامت استاندارد را بر روی بسته بندی ثانویه ( کارتن ..... ) محتوی فرآورده متناسب با سطح جانبی کارتن ها با رعایت موارد نشانه گذاری بر روی بسته بندی ثانویه ، درج نماید .
- 8- واحد تولیدی می تواند از علامت استاندارد بر روی سایر اوزان / احجام فرآورده دارای پروانه ، متناسب با ابعاد فوق الذکر ( حداقل معادل یکدهم ابعاد سطح بسته بندی ذیربط به سانتی متر مربع) استفاده نماید .
- 9- عدم رعایت موارد فوق موجب مغایرت بند نشانه گذاری خواهد شد .
- 10- دارندگان پروانه کاربرد علامت استاندارد معتبر می توانند با اجازه سازمان از علامت استاندارد بر روی سربرگ نامه ها ، تابلوهای سردرب و امثال آن استفاده نمایند .
- 11- درج جمله ( شماره پیامک استعلام اصالت پروانه 10001517 ) بر روی فرآورده وبسته بندی نهایی الزامی می باشد .  
ارائه اطلاعات اضافی در صورتی که باعث گمراهی مصرف کننده نگردد بلامانع می باشد.

## نحوه کاربرد علامت استاندارد و نشانه گذاری بر روی فرآورده های دارای پروانه کاربرد علامت استاندارد

عنوان فرآورده **دوغ**

شماره استاندارد ملی: **2453**


عنوان استاندارد: **دوغ - ویژگی ها و روش های آزمون**

تشویقی: □

اجباری: ■

نوع اجرای استاندارد:

- 1- نشانه گذاری: طبق بند نشانه گذاری آخرین نسخه معتبر استاندارد ملی ایران باید انجام شود.
- 2- نشانه گذاری و علامت استاندارد باید فارسی و به طور خوانا، قابل رویت با مرکب پاک نشدنی، غیرسمی و جدا نشدنی در محل مناسب که در معرض دید مصرف کننده باشد، درج شود.  
**یادآوری مهم: محل قرار گرفتن علامت استاندارد باید در قسمتهایی از بسته بندی که قابل مشاهده برای مصرف کننده باشد، در نظر گرفته شود. (بطور مثال در درز بسته بندی، علامت استاندارد چاپ نشود)**
- 3- علامت استاندارد بر روی فرآورده **دوغ** با وزن / حجم **300 گرم** با ابعاد **4\*4 میلی متر مربع** درج شود.

4- برای عرضه فرآورده در داخل کشور باید علامت استاندارد به شکل  درج شود.

توضیح: استفاده از علامت استاندارد و ارونه با کادر داخل ISIRI برای اقلام صادراتی بلامانع می باشد.

شکل صحیح 

- 5- نشانه گذاری اقلام صادراتی دارای پروانه کاربرد علامت استاندارد باید به زبان کشور خریدار و یا زبان انگلیسی درج شود.
  - 6- درج کد ده رقمی ( شماره پروانه استاندارد) در زیر علامت استاندارد الزامی می باشد.
  - 7- واحد تولیدی می تواند علامت استاندارد را بر روی بسته بندی ثانویه ( کارتن ..... ) محتوی فرآورده متناسب با سطح جانبی کارتن ها با رعایت موارد نشانه گذاری بر روی بسته بندی ثانویه، درج نماید.
  - 8- واحد تولیدی می تواند از علامت استاندارد بر روی سایر اوزان / احجام فرآورده دارای پروانه، متناسب با ابعاد فوق الذکر ( حداقل معادل یکدهم ابعاد سطح بسته بندی ذیربط به سانتی متر مربع) استفاده نماید.
  - 9- عدم رعایت موارد فوق موجب مغایرت بند نشانه گذاری خواهد شد.
  - 10- دارندگان پروانه کاربرد علامت استاندارد معتبر می توانند با اجازه سازمان از علامت استاندارد بر روی سربرگ نامه ها، تابلوهای سردرب و امثال آن استفاده نمایند.
  - 11- درج جمله ( شماره پیامک استعلام اصالت پروانه 10001517 ) بر روی فرآورده و بسته بندی نهایی الزامی می باشد.
- ارائه اطلاعات اضافی در صورتی که باعث گمراهی مصرف کننده نگردد بلامانع می باشد.




## نحوه کاربرد علامت استاندارد و نشانه گذاری بر روی فرآورده های دارای پروانه کاربرد علامت استاندارد

عنوان فرآورده : **انواع ماست طعم دار**

شماره استاندارد ملی : **4046**

عنوان استاندارد : **ماست طعم دار - ویژگی ها و روش های آزمون**

نوع اجرای استاندارد : **اجباری** : ■ تشویقی : □

- 1- نشانه گذاری : طبق بند نشانه گذاری آخرین نسخه معتبر استاندارد ملی ایران باید انجام شود .
- 2- نشانه گذاری و علامت استاندارد باید فارسی و به طور خوانا ، قابل رویت با مرکب پاک نشدنی، غیرسمی و جدا نشدنی درمحل مناسب که در معرض دید مصرف کننده باشد، درج شود .  
**یادآوری مهم : محل قرار گرفتن علامت استاندارد باید در قسمتهایی از بسته بندی که قابل مشاهده برای مصرف کننده باشد، در نظر گرفته شود. (بطور مثال در درز بسته بندی، علامت استاندارد چاپ نشود)**
- 3- علامت استاندارد بر روی فرآورده **ماست طعم دار** با وزن / حجم **500 گرم** با ابعاد **1 \* 1 سانتی متر** درج شود .
- 4- برای عرضه فرآورده در داخل کشور باید علامت استاندارد به شکل  درج شود .

توضیح : استفاده از علامت استاندارد و آرونه با کادر داخل ISIRI برای اقلام صادراتی بلامانع می باشد.

شکل صحیح 

- 5- نشانه گذاری اقلام صادراتی دارای پروانه کاربرد علامت استاندارد باید به زبان کشور خریدار و یا زبان انگلیسی درج شود .
- 6- درج کد ده رقمی ( شماره پروانه استاندارد) در زیر علامت استاندارد الزامی می باشد .
- 7- واحد تولیدی می تواند علامت استاندارد را بر روی بسته بندی ثانویه ( کارتن ..... ) محتوی فرآورده متناسب با سطح جانبی کارتن ها با رعایت موارد نشانه گذاری بر روی بسته بندی ثانویه ، درج نماید .
- 8- واحد تولیدی می تواند از علامت استاندارد بر روی سایر اوزان / احجام فرآورده دارای پروانه ، متناسب با ابعاد فوق الذکر ( حداقل معادل یکدهم ابعاد سطح بسته بندی ذیربط به سانتی متر مربع) استفاده نماید.
- 9- عدم رعایت موارد فوق موجب مغایرت بند نشانه گذاری خواهد شد.
- 10- دارندگان پروانه کاربرد علامت استاندارد معتبر می توانند با اجازه سازمان از علامت استاندارد بر روی سربرگ نامه ها ، تابلوهای سردرب و امثال آن استفاده نمایند.
- 11- درج جمله ( شماره پیامک استعلام اصالت پروانه 10001517 ) بر روی فرآورده و بسته بندی نهایی الزامی می باشد .  
ارائه اطلاعات اضافی در صورتی که باعث گمراهی مصرف کننده نگردد بلامانع می باشد.

## نحوه کاربرد علامت استاندارد و نشانه گذاری بر روی فرآورده های دارای پروانه کاربرد علامت استاندارد


عنوان فرآورده : **پنیر پیتزا**

شماره استاندارد ملی: **4658**

عنوان استاندارد : **پنیر موزارلا (پنیر پیتزا) - ویژگی ها و روش های آزمون**

نوع اجرای استاندارد : **اجباری** : ■ تشویقی : □

1- نشانه گذاری : طبق بند نشانه گذاری آخرین نسخه معتبر استاندارد ملی ایران باید انجام شود .  
2- نشانه گذاری و علامت استاندارد باید فارسی و به طور خوانا ، قابل رویت با مرکب پاک نشدنی، غیرسمی و جدا نشدنی در محل مناسب که در معرض دید مصرف کننده باشد، درج شود .  
**یادآوری مهم : محل قرار گرفتن علامت استاندارد باید در قسمتهایی از بسته بندی که قابل مشاهده برای مصرف کننده باشد، در نظر گرفته شود. (بطور مثال در درز بسته بندی، علامت استاندارد چاپ نشود)**  
3 علامت استاندارد بر روی فرآورده **پنیر پیتزا** با وزن / حجم **200 گرم** با ابعاد **5\*5 میلی متر مربع** درج شود

4- برای عرضه فرآورده در داخل کشور باید علامت استاندارد به شکل  درج شود .

توضیح : استفاده از علامت استاندارد وارونه با کادر داخل ISIRI برای اقلام صادراتی بلامانع می باشد.

شکل صحیح 

5- نشانه گذاری اقلام صادراتی دارای پروانه کاربرد علامت استاندارد باید به زبان کشور خریدار و یا زبان انگلیسی درج شود .  
6- درج کد ده رقمی ( شماره پروانه استاندارد) در زیر علامت استاندارد الزامی می باشد .  
7- واحد تولیدی می تواند علامت استاندارد را بر روی بسته بندی ثانویه ( کارتن ..... ) محتوی فرآورده متناسب با سطح جانبی کارتن ها با رعایت موارد نشانه گذاری بر روی بسته بندی ثانویه ، درج نماید .  
8- واحد تولیدی می تواند از علامت استاندارد بر روی سایر اوزان / احجام فرآورده دارای پروانه ، متناسب با ابعاد فوق الذکر ( حداقل معادل یکدهم ابعاد سطح بسته بندی ذیربط به سانتی متر مربع) استفاده نماید.  
9- عدم رعایت موارد فوق موجب مغایرت بند نشانه گذاری خواهد شد.  
10- دارندگان پروانه کاربرد علامت استاندارد معتبر می توانند با اجازه سازمان از علامت استاندارد بر روی سربگ نامه ها ، تابلوهای سردرب و امثال آن استفاده نمایند.  
11- درج جمله ( شماره پیامک استعلام اصالت پروانه 10001517 ) بر روی فرآورده وبسته بندی نهایی الزامی می باشد .  
ارائه اطلاعات اضافی در صورتی که باعث گمراهی مصرف کننده نگردد بلامانع می باشد.


## نحوه کاربرد علامت استاندارد و نشانه گذاری بر روی فرآورده های دارای پروانه کاربرد علامت استاندارد

عنوان فرآورده : **پنیر پروسس**

شماره استاندارد ملی : **4659**

عنوان استاندارد : **پنیر پروسس- ویژگی ها و روش های آزمون**

نوع اجرای استاندارد : **اجباری** : ■ تشویقی : □

- 1- نشانه گذاری : طبق بند نشانه گذاری آخرین نسخه معتبر استاندارد ملی ایران باید انجام شود .
- 2- نشانه گذاری و علامت استاندارد باید فارسی و به طور خوانا ، قابل رویت با مرکب پاک نشدنی، غیرسمی و جدا نشدنی در محل مناسب که در معرض دید مصرف کننده باشد، درج شود .  
**یادآوری مهم : محل قرار گرفتن علامت استاندارد باید در قسمتهایی از بسته بندی که قابل مشاهده برای مصرف کننده باشد، در نظر گرفته شود. (بطور مثال در درز بسته بندی، علامت استاندارد چاپ نشود)**
- 3 - علامت استاندارد بر روی فرآورده **پنیر پروسس** با وزن / حجم **500 گرم** با ابعاد **1 \* 1 سانتی متر مربع** درج شود .
- 4- برای عرضه فرآورده در داخل کشور باید علامت استاندارد به شکل  درج شود .

توضیح : استفاده از علامت استاندارد و آرونه با کادر داخل ISIRI برای اقلام صادراتی بلامانع می باشد.

شکل صحیح 

- 5- نشانه گذاری اقلام صادراتی دارای پروانه کاربرد علامت استاندارد باید به زبان کشور خریدار و یا زبان انگلیسی درج شود .
- 6- درج کد ده رقمی ( شماره پروانه استاندارد) در زیر علامت استاندارد الزامی می باشد .
- 7- واحد تولیدی می تواند علامت استاندارد را بر روی بسته بندی ثانویه ( کارتن ..... ) محتوی فرآورده متناسب با سطح جانبی کارتن ها با رعایت موارد نشانه گذاری بر روی بسته بندی ثانویه ، درج نماید .
- 8- واحد تولیدی می تواند از علامت استاندارد بر روی سایر اوزان / احجام فرآورده دارای پروانه ، متناسب با ابعاد فوق الذکر ( حداقل معادل یکدهم ابعاد سطح بسته بندی ذیربط به سانتی متر مربع) استفاده نماید.
- 9- عدم رعایت موارد فوق موجب مغایرت بند نشانه گذاری خواهد شد.
- 10- دارندگان پروانه کاربرد علامت استاندارد معتبر می توانند با اجازه سازمان از علامت استاندارد بر روی سربرگ نامه ها ، تابلوهای سردرب و امثال آن استفاده نمایند.
- 11- درج جمله ( شماره پیامک استعلام اصالت پروانه 10001517 ) بر روی فرآورده و بسته بندی نهایی الزامی می باشد .  
ارائه اطلاعات اضافی در صورتی که باعث گمراهی مصرف کننده نگردد بلامانع می باشد.

## نحوه کاربرد علامت استاندارد و نشانه گذاری بر روی فرآورده های دارای پروانه کاربرد علامت استاندارد

عنوان فرآورده **انواع پودر پنیر**


شماره استاندارد ملی : **5877**

عنوان استاندارد : **پودر پنیر - ویژگی ها و روش های آزمون**

تشریحی : □

اجباری : ■

نوع اجرای استاندارد :

- 1- نشانه گذاری : طبق بند نشانه گذاری آخرین نسخه معتبر استاندارد ملی ایران باید انجام شود .
- 2- نشانه گذاری و علامت استاندارد باید فارسی و به طور خوانا ، قابل رویت با مرکب پاک نشدنی، غیرسمی و جدا نشدنی درمحل مناسب که در معرض دید مصرف کننده باشد، درج شود .  
**یادآوری مهم : محل قرار گرفتن علامت استاندارد باید در قسمتهایی از بسته بندی که قابل مشاهده برای مصرف کننده باشد، در نظر گرفته شود. (بطور مثال در درز بسته بندی، علامت استاندارد چاپ نشود)**
- 3 علامت استاندارد بر روی بدنه ظرف بسته بندی فرآورده **پودر پنیر** با وزن / حجم **25 کیلوگرم** با ابعاد **5 \* 5 سانتی متر مربع** درج شود .
- 4- برای عرضه فرآورده در داخل کشور باید علامت استاندارد به شکل  درج شود .

توضیح : استفاده از علامت استاندارد و آرونه با کادر داخل ISIRI برای اقلام صادراتی بلامانع می باشد.

شکل صحیح 

- 5- نشانه گذاری اقلام صادراتی دارای پروانه کاربرد علامت استاندارد باید به زبان کشور خریدار و یا زبان انگلیسی درج شود .
  - 6- درج کد ده رقمی ( شماره پروانه استاندارد) در زیر علامت استاندارد الزامی می باشد .
  - 7- واحد تولیدی می تواند علامت استاندارد را بر روی بسته بندی ثانویه ( کارتن ..... ) محتوی فرآورده متناسب با سطح جانبی کارتن ها با رعایت موارد نشانه گذاری بر روی بسته بندی ثانویه ، درج نماید .
  - 8- واحد تولیدی می تواند از علامت استاندارد بر روی سایر اوزان / احجام فرآورده دارای پروانه ، متناسب با ابعاد فوق الذکر ( حداقل معادل یکدهم ابعاد سطح بسته بندی ذیربط به سانتی متر مربع) استفاده نماید.
  - 9- عدم رعایت موارد فوق موجب مغایرت بند نشانه گذاری خواهد شد.
  - 10- دارندگان پروانه کاربرد علامت استاندارد معتبر می توانند با اجازه سازمان از علامت استاندارد بر روی سربرگ نامه ها ، تابلوهای سردرب و امثال آن استفاده نمایند.
  - 11- درج جمله ( شماره پیامک استعلام اصالت پروانه 10001517 ) بر روی فرآورده وبسته بندی نهایی الزامی می باشد .
- ارائه اطلاعات اضافی در صورتی که باعث گمراهی مصرف کننده نگردد بلامانع می باشد.

## نحوه کاربرد علامت استاندارد و نشانه گذاری بر روی فرآورده های دارای پروانه کاربرد علامت استاندارد

عنوان فرآورده **پنیر خامه ای**


شماره استاندارد ملی : **5881**

عنوان استاندارد : **پنیر خامه ای - ویژگی ها و روش های آزمون**

تشریحی : □

اجباری : ■

نوع اجرای استاندارد :

- 1- نشانه گذاری : طبق بند نشانه گذاری آخرین نسخه معتبر استاندارد ملی ایران باید انجام شود .
- 2- نشانه گذاری و علامت استاندارد باید فارسی و به طور خوانا ، قابل رویت با مرکب پاک نشدنی، غیرسمی و جدا نشدنی در محل مناسب که در معرض دید مصرف کننده باشد، درج شود .  
**یادآوری مهم : محل قرار گرفتن علامت استاندارد باید در قسمتهایی از بسته بندی که قابل مشاهده برای مصرف کننده باشد، در نظر گرفته شود. (بطور مثال در درز بسته بندی، علامت استاندارد چاپ نشود)**
- 3 - علامت استاندارد بر روی بدنه ظرف بسته بندی فرآورده **پنیر خامه ای** با وزن / حجم **100 گرم** با ابعاد **4 \* 4 میلی متر مربع** درج شود
- 4- برای عرضه فرآورده در داخل کشور باید علامت استاندارد به شکل  درج شود .

توضیح : استفاده از علامت استاندارد و آرونه با کادر داخل ISIRI برای اقلام صادراتی بلامانع می باشد.

شکل صحیح 

- 5- نشانه گذاری اقلام صادراتی دارای پروانه کاربرد علامت استاندارد باید به زبان کشور خریدار و یا زبان انگلیسی درج شود .
- 6- درج کد ده رقمی ( شماره پروانه استاندارد) در زیر علامت استاندارد الزامی می باشد .
- 7- واحد تولیدی می تواند علامت استاندارد را بر روی بسته بندی ثانویه ( کارتن ..... ) محتوی فرآورده متناسب با سطح جانبی کارتن ها با رعایت موارد نشانه گذاری بر روی بسته بندی ثانویه ، درج نماید .
- 8- واحد تولیدی می تواند از علامت استاندارد بر روی سایر اوزان / احجام فرآورده دارای پروانه ، متناسب با ابعاد فوق الذکر ( حداقل معادل یکدهم ابعاد سطح بسته بندی ذیربط به سانتی متر مربع) استفاده نماید.
- 9- عدم رعایت موارد فوق موجب مغایرت بند نشانه گذاری خواهد شد.
- 10- دارندگان پروانه کاربرد علامت استاندارد معتبر می توانند با اجازه سازمان از علامت استاندارد بر روی سربرگ نامه ها ، تابلوهای سردرب و امثال آن استفاده نمایند.
- 11- درج جمله ( شماره پیامک استعلام اصالت پروانه 10001517 ) بر روی فرآورده و بسته بندی نهایی الزامی می باشد .  
ارائه اطلاعات اضافی در صورتی که باعث گمراهی مصرف کننده نگردد بلامانع می باشد.


## نحوه کاربرد علامت استاندارد و نشانه گذاری بر روی فرآورده های دارای پروانه کاربرد علامت استاندارد

عنوان فرآورده **کشک مایع صنعتی**

شماره استاندارد ملی : **6127**

عنوان استاندارد : **کشک مایع صنعتی - ویژگی ها**

نوع اجرای استاندارد : **اجباری** : ■ تشویقی : □

- 1- نشانه گذاری : طبق بند نشانه گذاری آخرین نسخه معتبر استاندارد ملی ایران باید انجام شود .
- 2- نشانه گذاری و علامت استاندارد باید فارسی و به طور خوانا ، قابل رویت با مرکب پاک نشدنی، غیرسمی و جدا نشدنی درمحل مناسب که در معرض دید مصرف کننده باشد، درج شود .  
**یادآوری مهم : محل قرار گرفتن علامت استاندارد باید در قسمتهایی از بسته بندی که قابل مشاهده برای مصرف کننده باشد، در نظر گرفته شود. (بطور مثال در درز بسته بندی، علامت استاندارد چاپ نشود)**
- 3 علامت استاندارد بر روی فرآورده **کشک مایع صنعتی** با وزن / حجم **500 گرم** با ابعاد **1\*1 سانتی متر مربع** درج شود .
- 4- برای عرضه فرآورده در داخل کشور باید علامت استاندارد به شکل  درج شود .

توضیح : استفاده از علامت استاندارد و آرونه با کادر داخل ISIRI برای اقلام صادراتی بلامانع می باشد.

شکل صحیح 

- 5- نشانه گذاری اقلام صادراتی دارای پروانه کاربرد علامت استاندارد باید به زبان کشور خریدار و یا زبان انگلیسی درج شود .
- 6- درج کد ده رقمی ( شماره پروانه استاندارد) در زیر علامت استاندارد الزامی می باشد .
- 7- واحد تولیدی می تواند علامت استاندارد را بر روی بسته بندی ثانویه ( کارتن ..... ) محتوی فرآورده متناسب با سطح جانبی کارتن ها با رعایت موارد نشانه گذاری بر روی بسته بندی ثانویه ، درج نماید .
- 8- واحد تولیدی می تواند از علامت استاندارد بر روی سایر اوزان / احجام فرآورده دارای پروانه ، متناسب با ابعاد فوق الذکر ( حداقل معادل یکدهم ابعاد سطح بسته بندی ذیربط به سانتی متر مربع) استفاده نماید.
- 9- عدم رعایت موارد فوق موجب مغایرت بند نشانه گذاری خواهد شد.
- 10- دارندگان پروانه کاربرد علامت استاندارد معتبر می توانند با اجازه سازمان از علامت استاندارد بر روی سربرگ نامه ها ، تابلوهای سردرب و امثال آن استفاده نمایند.
- 11- درج جمله ( شماره پیامک استعلام اصالت پروانه 10001517 ) بر روی فرآورده وبسته بندی نهایی الزامی می باشد .  
ارائه اطلاعات اضافی در صورتی که باعث گمراهی مصرف کننده نگردد بلامانع می باشد.

## نحوه کاربرد علامت استاندارد و نشانه گذاری بر روی فرآورده های دارای پروانه کاربرد علامت استاندارد

عنوان فرآورده **پنیر تازه**


شماره استاندارد ملی : **6629**

عنوان استاندارد : **پنیر تازه - ویژگی ها و روش های آزمون**

تشویقی : □

اجباری : ■

نوع اجرای استاندارد :

- 1- نشانه گذاری : طبق بند نشانه گذاری آخرین نسخه معتبر استاندارد ملی ایران باید انجام شود .
- 2- نشانه گذاری و علامت استاندارد باید فارسی و به طور خوانا ، قابل رویت با مرکب پاک نشدنی، غیرسمی و جدا نشدنی در محل مناسب که در معرض دید مصرف کننده باشد، درج شود .  
**یادآوری مهم : محل قرار گرفتن علامت استاندارد باید در قسمتهایی از بسته بندی که قابل مشاهده برای مصرف کننده باشد، در نظر گرفته شود. (بطور مثال در درز بسته بندی، علامت استاندارد چاپ نشود)**
- 3 علامت استاندارد بر روی فرآورده **پنیر تازه** با وزن / حجم **500 گرم** با ابعاد **1 \* 1 سانتی متر مربع** درج شود .
- 4- برای عرضه فرآورده در داخل کشور باید علامت استاندارد به شکل  درج شود .

توضیح : استفاده از علامت استاندارد و آرونه با کادر داخل ISIRI برای اقلام صادراتی بلامانع می باشد.

شکل صحیح 

- 5- نشانه گذاری اقلام صادراتی دارای پروانه کاربرد علامت استاندارد باید به زبان کشور خریدار و یا زبان انگلیسی درج شود .
  - 6- درج کد ده رقمی ( شماره پروانه استاندارد) در زیر علامت استاندارد الزامی می باشد .
  - 7- واحد تولیدی می تواند علامت استاندارد را بر روی بسته بندی ثانویه ( کارتن ..... ) محتوی فرآورده متناسب با سطح جانبی کارتن ها با رعایت موارد نشانه گذاری بر روی بسته بندی ثانویه ، درج نماید .
  - 8- واحد تولیدی می تواند از علامت استاندارد بر روی سایر اوزان / احجام فرآورده دارای پروانه ، متناسب با ابعاد فوق الذکر ( حداقل معادل یکدهم ابعاد سطح بسته بندی ذیربط به سانتی متر مربع) استفاده نماید.
  - 9- عدم رعایت موارد فوق موجب مغایرت بند نشانه گذاری خواهد شد.
  - 10- دارندگان پروانه کاربرد علامت استاندارد معتبر می توانند با اجازه سازمان از علامت استاندارد بر روی سربرگ نامه ها ، تابلوهای سردرب و امثال آن استفاده نمایند.
  - 11- درج جمله ( شماره پیامک استعلام اصالت پروانه 10001517 ) بر روی فرآورده و بسته بندی نهایی الزامی می باشد .
- ارائه اطلاعات اضافی در صورتی که باعث گمراهی مصرف کننده نگردد بلامانع می باشد.

## نحوه کاربرد علامت استاندارد و نشانه گذاری بر روی فرآورده های دارای پروانه کاربرد علامت استاندارد

عنوان فرآورده : انواع شیر تغلیظ شده شیرین


شماره استاندارد ملی : 6944

عنوان استاندارد : شیر تغلیظ شده شیرین - ویژگی ها و روش های آزمون

تثویقی : □

اجباری : ■

نوع اجرای استاندارد :

- 1- نشانه گذاری : طبق بند نشانه گذاری آخرین نسخه معتبر استاندارد ملی ایران باید انجام شود .
- 2- نشانه گذاری و علامت استاندارد باید فارسی و به طور خوانا ، قابل رویت با مرکب پاک نشدنی، غیرسمی و جدا نشدنی در محل مناسب که در معرض دید مصرف کننده باشد، درج شود .  
یادآوری مهم : محل قرار گرفتن علامت استاندارد باید در قسمتهایی از بسته بندی که قابل مشاهده برای مصرف کننده باشد، در نظر گرفته شود. (بطور مثال در درز بسته بندی، علامت استاندارد چاپ نشود)
- 3- علامت استاندارد بر روی فرآورده شیر تغلیظ شده شیرین برای بسته بندی از حداقل وزن تا یک کیلو گرم با ابعاد  $1 * 1$  سانتی متر مربع درج شود .
- 4- برای عرضه فرآورده در داخل کشور باید علامت استاندارد به شکل  درج شود .

توضیح : استفاده از علامت استاندارد و آرونه با کادر داخل ISIRI برای اقلام صادراتی بلامانع می باشد

شکل صحیح 

- 5- نشانه گذاری اقلام صادراتی دارای پروانه کاربرد علامت استاندارد باید به زبان کشور خریدار و یا زبان انگلیسی درج شود .
  - 6- درج کد ده رقمی ( شماره پروانه استاندارد) در زیر علامت استاندارد الزامی می باشد .
  - 7- واحد تولیدی می تواند علامت استاندارد را بر روی بسته بندی ثانویه ( کارتن ..... ) محتوی فرآورده متناسب با سطح جانبی کارتن ها با رعایت موارد نشانه گذاری بر روی بسته بندی ثانویه ، درج نماید .
  - 8- واحد تولیدی می تواند از علامت استاندارد بر روی سایر اوزان / احجام فرآورده دارای پروانه ، متناسب با ابعاد فوق الذکر ( حداقل معادل یکدهم ابعاد سطح بسته بندی ذیربط به سانتی متر مربع) استفاده نماید.
  - 9- عدم رعایت موارد فوق موجب مغایرت بند نشانه گذاری خواهد شد.
  - 10- دارندگان پروانه کاربرد علامت استاندارد معتبر می توانند با اجازه سازمان از علامت استاندارد بر روی سربرگ نامه ها ، تابلوهای سردرب و امثال آن استفاده نمایند.
  - 11- درج جمله ( شماره پیامک استعلام اصالت پروانه 10001517 ) بر روی فرآورده وبسته بندی نهایی الزامی می باشد .
- ارائه اطلاعات اضافی در صورتی که باعث گمراهی مصرف کننده نگردد بلامانع می باشد.



## نحوه کاربرد علامت استاندارد و نشانه گذاری بر روی فرآورده های دارای پروانه کاربرد علامت استاندارد

عنوان فرآورده : انواع پودر آب پنیر


شماره استاندارد ملی : 6959

عنوان استاندارد : پودر آب پنیر - ویژگی ها و روش های آزمون

تشویقی : □

اجباری : ■

نوع اجرای استاندارد :

- 1- نشانه گذاری : طبق بند نشانه گذاری آخرین نسخه معتبر استاندارد ملی ایران باید انجام شود .
- 2- نشانه گذاری و علامت استاندارد باید فارسی و به طور خوانا ، قابل رویت با مرکب پاک نشدنی، غیرسمی و جدا نشدنی درمحل مناسب که در معرض دید مصرف کننده باشد، درج شود .  
**یادآوری مهم : محل قرار گرفتن علامت استاندارد باید در قسمتهایی از بسته بندی که قابل مشاهده برای مصرف کننده باشد، در نظر گرفته شود. (بطور مثال در درز بسته بندی، علامت استاندارد چاپ نشود)**
- 3- علامت استاندارد بر روی فرآورده **پودر آب پنیر** برای بسته بندی از حداقل وزن تا **25 کیلوگرم** با ابعاد **5 \* 5 سانتی متر مربع** درج شود .
- 4- برای عرضه فرآورده در داخل کشور باید علامت استاندارد به شکل  درج شود .

توضیح : استفاده از علامت استاندارد وارونه با کادر داخل ISIRI برای اقلام صادراتی بلامانع می باشد.

شکل صحیح 

- 5- نشانه گذاری اقلام صادراتی دارای پروانه کاربرد علامت استاندارد باید به زبان کشور خریدار و یا زبان انگلیسی درج شود .
  - 6- درج کد ده رقمی ( شماره پروانه استاندارد) در زیر علامت استاندارد الزامی می باشد .
  - 7- واحد تولیدی می تواند علامت استاندارد را بر روی بسته بندی ثانویه ( کارتن ..... ) محتوی فرآورده متناسب با سطح جانبی کارتن ها با رعایت موارد نشانه گذاری بر روی بسته بندی ثانویه ، درج نماید .
  - 8- واحد تولیدی می تواند از علامت استاندارد بر روی سایر اوزان / احجام فرآورده دارای پروانه ، متناسب با ابعاد فوق الذکر ( حداقل معادل یکدهم ابعاد سطح بسته بندی ذیربط به سانتی متر مربع) استفاده نماید .
  - 9- عدم رعایت موارد فوق موجب مغایرت بند نشانه گذاری خواهد شد .
  - 10- دارندگان پروانه کاربرد علامت استاندارد معتبر می توانند با اجازه سازمان از علامت استاندارد بر روی سربرگ نامه ها ، تابلوهای سردرب و امثال آن استفاده نمایند .
  - 11- درج جمله ( شماره پیامک استعلام اصالت پروانه 10001517 ) بر روی فرآورده وبسته بندی نهایی الزامی می باشد .
- ارائه اطلاعات اضافی در صورتی که باعث گمراهی مصرف کننده نگردد بلامانع می باشد.

## نحوه کاربرد علامت استاندارد و نشانه گذاری بر روی فرآورده های دارای پروانه کاربرد علامت استاندارد

عنوان فرآورده : **انواع پودر خامه**


شماره استاندارد ملی : **7686**

عنوان استاندارد : **پودر خامه - ویژگی ها و روش های آزمون**


تشریحی : □

اجباری : ■

نوع اجرای استاندارد :

- 1- نشانه گذاری : طبق بند نشانه گذاری آخرین نسخه معتبر استاندارد ملی ایران باید انجام شود .
- 2- نشانه گذاری و علامت استاندارد باید فارسی و به طور خوانا ، قابل رویت با مرکب پاک نشدنی، غیر سمی و جدا نشدنی در محل مناسب که در معرض دید مصرف کننده باشد، درج شود .  
**یادآوری مهم : محل قرار گرفتن علامت استاندارد باید در قسمتهایی از بسته بندی که قابل مشاهده برای مصرف کننده باشد، در نظر گرفته شود. (بطور مثال در درز بسته بندی، علامت استاندارد چاپ نشود)**
- 3- علامت استاندارد بر روی فرآورده **پودر خامه** با وزن / حجم **یک کیلو گرم** با ابعاد **1 \* 1 سانتی متر مربع** درج شود .
- 4- برای عرضه فرآورده در داخل کشور باید علامت استاندارد به شکل  درج شود .

توضیح : استفاده از علامت استاندارد و آرونه با کادر داخل ISIRI برای اقلام صادراتی بلامانع می باشد.

شکل صحیح 

- 5- نشانه گذاری اقلام صادراتی دارای پروانه کاربرد علامت استاندارد باید به زبان کشور خریدار و یا زبان انگلیسی درج شود .
- 6- درج کد ده رقمی ( شماره پروانه استاندارد) در زیر علامت استاندارد الزامی می باشد .
- 7- واحد تولیدی می تواند علامت استاندارد را بر روی بسته بندی ثانویه ( کارتن ..... ) محتوی فرآورده متناسب با سطح جانبی کارتن ها با رعایت موارد نشانه گذاری بر روی بسته بندی ثانویه ، درج نماید .
- 8- واحد تولیدی می تواند از علامت استاندارد بر روی سایر اوزان / احجام فرآورده دارای پروانه ، متناسب با ابعاد فوق الذکر ( حداقل معادل یکدهم ابعاد سطح بسته بندی ذیربط به سانتی متر مربع) استفاده نماید .
- 9- عدم رعایت موارد فوق موجب مغایرت بند نشانه گذاری خواهد شد .
- 10- دارندگان پروانه کاربرد علامت استاندارد معتبر می توانند با اجازه سازمان از علامت استاندارد بر روی سربرگ نامه ها ، تابلوهای سردرب و امثال آن استفاده نمایند .
- 11- درج جمله ( شماره پیامک استعلام اصالت پروانه 10001517 ) بر روی فرآورده و بسته بندی نهایی الزامی می باشد .  
ارائه اطلاعات اضافی در صورتی که باعث گمراهی مصرف کننده نگردد بلامانع می باشد .

## نحوه کاربرد علامت استاندارد و نشانه گذاری بر روی فرآورده های دارای پروانه کاربرد علامت استاندارد

عنوان فرآورده : **پنیر پارمسان**


شماره استاندارد ملی : **9011**

عنوان استاندارد : **پنیر پارمسان-ویژگی ها و روش های آزمون**

تشریحی : □

اجباری : ■

نوع اجرای استاندارد :

- 1- نشانه گذاری : طبق بند نشانه گذاری آخرین نسخه معتبر استاندارد ملی ایران باید انجام شود .
- 2- نشانه گذاری و علامت استاندارد باید فارسی و به طور خوانا ، قابل رویت با مرکب پاک نشدنی، غیرسمی و جدا نشدنی درمحل مناسب که در معرض دید مصرف کننده باشد، درج شود .  
**یادآوری مهم : محل قرار گرفتن علامت استاندارد باید در قسمتهایی از بسته بندی که قابل مشاهده برای مصرف کننده باشد، در نظر گرفته شود. (بطور مثال در درز بسته بندی، علامت استاندارد چاپ نشود)**
- 3 - علامت استاندارد بر روی فرآورده **پنیر پارمسان** با وزن /حداکثر **500 گرم** با ابعاد **1\*1 سانتی متر مربع** درج شود .
- 4- برای عرضه فرآورده در داخل کشور باید علامت استاندارد به شکل  درج شود .

توضیح : استفاده از علامت استاندارد و آرونه با کادر داخل ISIRI برای اقلام صادراتی بلامانع می باشد.



شکل صحیح

- 5- نشانه گذاری اقلام صادراتی دارای پروانه کاربرد علامت استاندارد باید به زبان کشور خریدار و یا زبان انگلیسی درج شود .
- 6- درج کد ده رقمی ( شماره پروانه استاندارد) در زیر علامت استاندارد الزامی می باشد .
- 7- واحد تولیدی می تواند علامت استاندارد را بر روی بسته بندی ثانویه ( کارتن ..... ) محتوی فرآورده متناسب با سطح جانبی کارتن ها با رعایت موارد نشانه گذاری بر روی بسته بندی ثانویه ، درج نماید .
- 8- واحد تولیدی می تواند از علامت استاندارد بر روی سایر اوزان / احجام فرآورده دارای پروانه ، متناسب با ابعاد فوق الذکر ( حداقل معادل یکدهم ابعاد سطح بسته بندی ذیربط به سانتی متر مربع) استفاده نماید.
- 9- عدم رعایت موارد فوق موجب مغایرت بند نشانه گذاری خواهد شد.
- 10- دارندگان پروانه کاربرد علامت استاندارد معتبر می توانند با اجازه سازمان از علامت استاندارد بر روی سربرگ نامه ها ، تابلوهای سردرب و امثال آن استفاده نمایند.
- 11- درج جمله ( شماره پیامک استعلام اصالت پروانه 10001517 ) بر روی فرآورده وبسته بندی نهایی الزامی می باشد .  
ارائه اطلاعات اضافی در صورتی که باعث گمراهی مصرف کننده نگردد بلامانع می باشد.

## نحوه کاربرد علامت استاندارد و نشانه گذاری بر روی فرآورده های دارای پروانه کاربرد علامت استاندارد

عنوان فرآورده : **پنیر کاجیوتا**


شماره استاندارد ملی : **9012**

عنوان استاندارد : **پنیر کاجیوتا-ویژگیها و روشهای آزمون**

تشریحی : □

اجباری : ■

نوع اجرای استاندارد :

- 1- نشانه گذاری : طبق بند نشانه گذاری آخرین نسخه معتبر استاندارد ملی ایران باید انجام شود .
- 2- نشانه گذاری و علامت استاندارد باید فارسی و به طور خوانا ، قابل رویت با مرکب پاک نشدنی، غیرسمی و جدا نشدنی درمحل مناسب که در معرض دید مصرف کننده باشد، درج شود .  
**یادآوری مهم : محل قرار گرفتن علامت استاندارد باید در قسمتهایی از بسته بندی که قابل مشاهده برای مصرف کننده باشد، در نظر گرفته شود. (بطور مثال در درز بسته بندی، علامت استاندارد چاپ نشود)**
- 3 - علامت استاندارد بر روی فرآورده **پنیر کاجیوتا** با وزن /حداکثر **500 گرم** با ابعاد **1\*1 سانتی متر مربع** درج شود .
- 4- برای عرضه فرآورده در داخل کشور باید علامت استاندارد به شکل  درج شود .

توضیح : استفاده از علامت استاندارد و آرونه با کادر داخل ISIRI برای اقلام صادراتی بلامانع می باشد.



شکل صحیح

- 5- نشانه گذاری اقلام صادراتی دارای پروانه کاربرد علامت استاندارد باید به زبان کشور خریدار و یا زبان انگلیسی درج شود .
  - 6- درج کد ده رقمی ( شماره پروانه استاندارد) در زیر علامت استاندارد الزامی می باشد .
  - 7- واحد تولیدی می تواند علامت استاندارد را بر روی بسته بندی ثانویه ( کارتن ..... ) محتوی فرآورده متناسب با سطح جانبی کارتن ها با رعایت موارد نشانه گذاری بر روی بسته بندی ثانویه ، درج نماید .
  - 8- واحد تولیدی می تواند از علامت استاندارد بر روی سایر اوزان / احجام فرآورده دارای پروانه ، متناسب با ابعاد فوق الذکر ( حداقل معادل یکدهم ابعاد سطح بسته بندی ذیربط به سانتی متر مربع) استفاده نماید.
  - 9- عدم رعایت موارد فوق موجب مغایرت بند نشانه گذاری خواهد شد.
  - 10- دارندگان پروانه کاربرد علامت استاندارد معتبر می توانند با اجازه سازمان از علامت استاندارد بر روی سربرگ نامه ها ، تابلوهای سردرب و امثال آن استفاده نمایند.
  - 11- درج جمله ( شماره پیامک استعلام اصالت پروانه 10001517 ) بر روی فرآورده وبسته بندی نهایی الزامی می باشد .
- ارائه اطلاعات اضافی در صورتی که باعث گمراهی مصرف کننده نگردد بلامانع می باشد.

## نحوه کاربرد علامت استاندارد و نشانه گذاری بر روی فرآورده های دارای پروانه کاربرد علامت استاندارد

عنوان فرآورده : پنیر گودا


شماره استاندارد ملی : 9013

عنوان استاندارد : پنیر گودا - ویژگی ها و روش های آزمون


تشویقی : □

اجباری : ■

نوع اجرای استاندارد :

- 1- نشانه گذاری : طبق بند نشانه گذاری آخرین نسخه معتبر استاندارد ملی ایران باید انجام شود .
- 2- نشانه گذاری و علامت استاندارد باید فارسی و به طور خوانا ، قابل رویت با مرکب پاک نشدنی، غیرسمی و جدا نشدنی درمحل مناسب که در معرض دید مصرف کننده باشد، درج شود .  
**یادآوری مهم : محل قرار گرفتن علامت استاندارد باید در قسمتهایی از بسته بندی که قابل مشاهده برای مصرف کننده باشد، در نظر گرفته شود. (بطور مثال در درز بسته بندی، علامت استاندارد چاپ نشود)**
- 3 - علامت استاندارد بر روی فرآورده **پنیر گودا** با وزن / حداکثر **500 گرم** با ابعاد **1 \* 1 سانتی متر مربع** درج شود .
- 4- برای عرضه فرآورده در داخل کشور باید علامت استاندارد به شکل  درج شود .

توضیح : استفاده از علامت استاندارد و آرونه با کادر داخل ISIRI برای اقلام صادراتی بلامانع می باشد.

شکل صحیح 

- 5- نشانه گذاری اقلام صادراتی دارای پروانه کاربرد علامت استاندارد باید به زبان کشور خریدار و یا زبان انگلیسی درج شود .
  - 6- درج کد ده رقمی ( شماره پروانه استاندارد) در زیر علامت استاندارد الزامی می باشد .
  - 7- واحد تولیدی می تواند علامت استاندارد را بر روی بسته بندی ثانویه ( کارتن ..... ) محتوی فرآورده متناسب با سطح جانبی کارتن ها با رعایت موارد نشانه گذاری بر روی بسته بندی ثانویه ، درج نماید .
  - 8- واحد تولیدی می تواند از علامت استاندارد بر روی سایر اوزان / احجام فرآورده دارای پروانه ، متناسب با ابعاد فوق الذکر ( حداقل معادل یکدهم ابعاد سطح بسته بندی ذیربط به سانتی متر مربع) استفاده نماید.
  - 9- عدم رعایت موارد فوق موجب مغایرت بند نشانه گذاری خواهد شد.
  - 10- دارندگان پروانه کاربرد علامت استاندارد معتبر می توانند با اجازه سازمان از علامت استاندارد بر روی سربرگ نامه ها ، تابلوهای سردرب و امثال آن استفاده نمایند.
  - 11- درج جمله ( شماره پیامک استعلام اصالت پروانه 10001517 ) بر روی فرآورده وبسته بندی نهایی الزامی می باشد .
- ارائه اطلاعات اضافی در صورتی که باعث گمراهی مصرف کننده نگردد بلامانع می باشد.

## نحوه کاربرد علامت استاندارد و نشانه گذاری بر روی فرآورده های دارای پروانه کاربرد علامت استاندارد

عنوان فرآورده : **پنیر بوترکیزه**


شماره استاندارد ملی : **9014**

عنوان استاندارد : **پنیر بوترکیزه - ویژگی ها و روش های آزمون**

تشریحی : □

اجباری : ■

نوع اجرای استاندارد :

- 1- نشانه گذاری : طبق بند نشانه گذاری آخرین نسخه معتبر استاندارد ملی ایران باید انجام شود .
- 2- نشانه گذاری و علامت استاندارد باید فارسی و به طور خوانا ، قابل رویت با مرکب پاک نشدنی، غیرسمی و جدا نشدنی در محل مناسب که در معرض دید مصرف کننده باشد، درج شود .  
**یادآوری مهم : محل قرار گرفتن علامت استاندارد باید در قسمتهایی از بسته بندی که قابل مشاهده برای مصرف کننده باشد، در نظر گرفته شود. (بطور مثال در درز بسته بندی، علامت استاندارد چاپ نشود)**
- 3- علامت استاندارد بر روی فرآورده **پنیر بوترکیزه** با وزن / حداکثر **500 گرم** با ابعاد **1 \* 1 سانتی متر مربع** درج شود .
- 4- برای عرضه فرآورده در داخل کشور باید علامت استاندارد به شکل  درج شود .

توضیح : استفاده از علامت استاندارد و آرونه با کادر داخل ISIRI برای اقلام صادراتی بلامانع می باشد.



شکل صحیح

- 5- نشانه گذاری اقلام صادراتی دارای پروانه کاربرد علامت استاندارد باید به زبان کشور خریدار و یا زبان انگلیسی درج شود .
  - 6- درج کد ده رقمی ( شماره پروانه استاندارد) در زیر علامت استاندارد الزامی می باشد .
  - 7- واحد تولیدی می تواند علامت استاندارد را بر روی بسته بندی ثانویه ( کارتن ..... ) محتوی فرآورده متناسب با سطح جانبی کارتن ها با رعایت موارد نشانه گذاری بر روی بسته بندی ثانویه ، درج نماید .
  - 8- واحد تولیدی می تواند از علامت استاندارد بر روی سایر اوزان / احجام فرآورده دارای پروانه ، متناسب با ابعاد فوق الذکر ( حداقل معادل یکدهم ابعاد سطح بسته بندی ذیربط به سانتی متر مربع) استفاده نماید.
  - 9- عدم رعایت موارد فوق موجب مغایرت بند نشانه گذاری خواهد شد.
  - 10- دارندگان پروانه کاربرد علامت استاندارد معتبر می توانند با اجازه سازمان از علامت استاندارد بر روی سربرگ نامه ها ، تابلوهای سردرب و امثال آن استفاده نمایند.
  - 11- درج جمله ( شماره پیامک استعلام اصالت پروانه 10001517 ) بر روی فرآورده وبسته بندی نهایی الزامی می باشد .
- ارائه اطلاعات اضافی در صورتی که باعث گمراهی مصرف کننده نگردد بلامانع می باشد.

## نحوه کاربرد علامت استاندارد و نشانه گذاری بر روی فرآورده های دارای پروانه کاربرد علامت استاندارد

عنوان فرآورده **کره اسپرید**


شماره استاندارد ملی : **10084**

عنوان استاندارد : **کره اسپرید- ویژگی ها و روش های آزمون**

تشویقی : □

اجباری : ■

نوع اجرای استاندارد :

- 1- نشانه گذاری : طبق بند نشانه گذاری آخرین نسخه معتبر استاندارد ملی ایران باید انجام شود .
  - 2- نشانه گذاری و علامت استاندارد باید فارسی و به طور خوانا ، قابل رویت با مرکب پاک نشدنی، غیرسمی و جدا نشدنی در محل مناسب که در معرض دید مصرف کننده باشد، درج شود .  
**یادآوری مهم : محل قرار گرفتن علامت استاندارد باید در قسمتهایی از بسته بندی که قابل مشاهده برای مصرف کننده باشد، در نظر گرفته شود. (بطور مثال در درز بسته بندی، علامت استاندارد چاپ نشود)**
  - 3 - علامت استاندارد بر روی فرآورده **کره اسپرید** با وزن / حجم **100 گرم** با ابعاد **1\*1 سانتی متر مربع** درج شود .
  - 4- برای عرضه فرآورده در داخل کشور باید علامت استاندارد به شکل  درج شود .
- توضیح : استفاده از علامت استاندارد و آرونه با کادر داخل ISIRI برای اقلام صادراتی بلامانع می باشد.


شکل صحیح 

- 5- نشانه گذاری اقلام صادراتی دارای پروانه کاربرد علامت استاندارد باید به زبان کشور خریدار و یا زبان انگلیسی درج شود .
  - 6- درج کد ده رقمی ( شماره پروانه استاندارد) در زیر علامت استاندارد الزامی می باشد .
  - 7- واحد تولیدی می تواند علامت استاندارد را بر روی بسته بندی ثانویه ( کارتن ..... ) محتوی فرآورده متناسب با سطح جانبی کارتن ها با رعایت موارد نشانه گذاری بر روی بسته بندی ثانویه ، درج نماید .
  - 8- واحد تولیدی می تواند از علامت استاندارد بر روی سایر اوزان / احجام فرآورده دارای پروانه ، متناسب با ابعاد فوق الذکر ( حداقل معادل یکدهم ابعاد سطح بسته بندی ذیربط به سانتی متر مربع) استفاده نماید .
  - 9- عدم رعایت موارد فوق موجب مغایرت بند نشانه گذاری خواهد شد .
  - 10- دارندگان پروانه کاربرد علامت استاندارد معتبر می توانند با اجازه سازمان از علامت استاندارد بر روی سربرگ نامه ها ، تابلوهای سردرب و امثال آن استفاده نمایند .
  - 11- درج جمله ( شماره پیامک استعلام اصالت پروانه 10001517 ) بر روی فرآورده و بسته بندی نهایی الزامی می باشد .
- ارائه اطلاعات اضافی در صورتی که باعث گمراهی مصرف کننده نگردد بلامانع می باشد.

## نحوه کاربرد علامت استاندارد و نشانه گذاری بر روی فرآورده های دارای پروانه کاربرد علامت استاندارد

عنوان فرآورده **شیر خشک بدون چربی حیوانی با روغن های گیاهی**  
شماره استاندارد ملی : **10208**  
عنوان استاندارد : **شیر خشک بدون چربی حیوانی با روغن های گیاهی - ویژگی ها و روش های آزمون**

نوع اجرای استاندارد : **اجباری** : ■ تشویقی : □

- 1- نشانه گذاری : طبق بند نشانه گذاری آخرین نسخه معتبر استاندارد ملی ایران باید انجام شود .
- 2- نشانه گذاری و علامت استاندارد باید فارسی و به طور خوانا ، قابل رویت با مرکب پاک نشدنی، غیرسمی و جدا نشدنی در محل مناسب که در معرض دید مصرف کننده باشد، درج شود .  
**یادآوری مهم : محل قرار گرفتن علامت استاندارد باید در قسمتهایی از بسته بندی که قابل مشاهده برای مصرف کننده باشد، در نظر گرفته شود. (بطور مثال در درز بسته بندی، علامت استاندارد چاپ نشود)**
- 3 - - علامت استاندارد بر روی فرآورده **شیر خشک بدون چربی حیوانی با روغن های گیاهی** با وزن / حجم **25 کیلو گرم** با ابعاد **5\*5 سانتی متر مربع** درج شود .
- 4- برای عرضه فرآورده در داخل کشور باید علامت استاندارد به شکل  درج شود .

توضیح : استفاده از علامت استاندارد و آرونه با کادر داخل ISIRI برای اقلام صادراتی بلامانع می باشد.

شکل صحیح 

- 5- نشانه گذاری اقلام صادراتی دارای پروانه کاربرد علامت استاندارد باید به زبان کشور خریدار و یا زبان انگلیسی درج شود .
  - 6- درج کد ده رقمی ( شماره پروانه استاندارد) در زیر علامت استاندارد الزامی می باشد .
  - 7- واحد تولیدی می تواند علامت استاندارد را بر روی بسته بندی ثانویه ( کارتن ..... ) محتوی فرآورده متناسب با سطح جانبی کارتن ها با رعایت موارد نشانه گذاری بر روی بسته بندی ثانویه ، درج نماید .
  - 8- واحد تولیدی می تواند از علامت استاندارد بر روی سایر اوزان / احجام فرآورده دارای پروانه ، متناسب با ابعاد فوق الذکر ( حداقل معادل یکدهم ابعاد سطح بسته بندی ذیربط به سانتی متر مربع) استفاده نماید.
  - 9- عدم رعایت موارد فوق موجب مغایرت بند نشانه گذاری خواهد شد.
  - 10- دارندگان پروانه کاربرد علامت استاندارد معتبر می توانند با اجازه سازمان از علامت استاندارد بر روی سربرگ نامه ها ، تابلوهای سردرب و امثال آن استفاده نمایند.
  - 11- درج جمله ( شماره پیامک استعلام اصالت پروانه 10001517 ) بر روی فرآورده و بسته بندی نهایی الزامی می باشد .
- ارائه اطلاعات اضافی در صورتی که باعث گمراهی مصرف کننده نگردد بلامانع می باشد.



## نحوه کاربرد علامت استاندارد و نشانه گذاری بر روی فرآورده های دارای پروانه کاربرد علامت استاندارد

عنوان فرآورده **پنیر پروسس آنالوگ**


شماره استاندارد ملی : **10696**

عنوان استاندارد : **پنیر پروسس آنالوگ - ویژگی ها**


تشریحی : □

اجباری : ■

نوع اجرای استاندارد :

- 1- نشانه گذاری : طبق بند نشانه گذاری آخرین نسخه معتبر استاندارد ملی ایران باید انجام شود .
- 2- نشانه گذاری و علامت استاندارد باید فارسی و به طور خوانا ، قابل رویت با مرکب پاک نشدنی، غیرسمی و جدا نشدنی در محل مناسب که در معرض دید مصرف کننده باشد، درج شود .  
**یادآوری مهم : محل قرار گرفتن علامت استاندارد باید در قسمتهایی از بسته بندی که قابل مشاهده برای مصرف کننده باشد، در نظر گرفته شود. (بطور مثال در درز بسته بندی، علامت استاندارد چاپ نشود)**
- 3- علامت استاندارد بر روی فرآورده **پنیر پروسس آنالوگ** با وزن / حجم **500 گرم** با ابعاد **1\*1 سانتی متر مربع** درج شود
- 4- برای عرضه فرآورده در داخل کشور باید علامت استاندارد به شکل  درج شود .

توضیح : استفاده از علامت استاندارد و آرونه با کادر داخل ISIRI برای اقلام صادراتی بلامانع می باشد.

شکل صحیح 

- 5- نشانه گذاری اقلام صادراتی دارای پروانه کاربرد علامت استاندارد باید به زبان کشور خریدار و یا زبان انگلیسی درج شود .
- 6- درج کد ده رقمی ( شماره پروانه استاندارد) در زیر علامت استاندارد الزامی می باشد .
- 7- واحد تولیدی می تواند علامت استاندارد را بر روی بسته بندی ثانویه ( کارتن ..... ) محتوی فرآورده متناسب با سطح جانبی کارتن ها با رعایت موارد نشانه گذاری بر روی بسته بندی ثانویه ، درج نماید .
- 8- واحد تولیدی می تواند از علامت استاندارد بر روی سایر اوزان / احجام فرآورده دارای پروانه ، متناسب با ابعاد فوق الذکر ( حداقل معادل یکدهم ابعاد سطح بسته بندی ذیربط به سانتی متر مربع) استفاده نماید.
- 9- عدم رعایت موارد فوق موجب مغایرت بند نشانه گذاری خواهد شد.
- 10- دارندگان پروانه کاربرد علامت استاندارد معتبر می توانند با اجازه سازمان از علامت استاندارد بر روی سربرگ نامه ها ، تابلوهای سردرب و امثال آن استفاده نمایند.
- 11- درج جمله ( شماره پیامک استعمال اصالت پروانه 10001517 ) بر روی فرآورده و بسته بندی نهایی الزامی می باشد .  
ارائه اطلاعات اضافی در صورتی که باعث گمراهی مصرف کننده نگردد بلامانع می باشد.


## نحوه کاربرد علامت استاندارد و نشانه گذاری بر روی فرآورده های دارای پروانه کاربرد علامت استاندارد

عنوان فرآورده **نوشیدنی کفیر**

شماره استاندارد ملی : **11177**

عنوان استاندارد : **شیر های تخمیری - نوشیدنی کفیر - ویژگی ها و روش های آزمون**

نوع اجرای استاندارد : **اجباری** : ■ تشویقی : □

- 1- نشانه گذاری : طبق بند نشانه گذاری آخرین نسخه معتبر استاندارد ملی ایران باید انجام شود .
- 2- نشانه گذاری و علامت استاندارد باید فارسی و به طور خوانا ، قابل رویت با مرکب پاک نشدنی، غیر سمی و جدا نشدنی در محل مناسب که در معرض دید مصرف کننده باشد، درج شود .  
**یادآوری مهم : محل قرار گرفتن علامت استاندارد باید در قسمتهایی از بسته بندی که قابل مشاهده برای مصرف کننده باشد، در نظر گرفته شود. (بطور مثال در درز بسته بندی، علامت استاندارد چاپ نشود)**
- 3- علامت استاندارد بر روی فرآورده **نوشیدنی کفیر** با وزن / حجم **300 میلی لیتر** با ابعاد **4 \* 4 میلی متر مربع** درج شود .
- 4- برای عرضه فرآورده در داخل کشور باید علامت استاندارد به شکل  درج شود .

توضیح : استفاده از علامت استاندارد و آرونه با کادر داخل ISIRI برای اقلام صادراتی بلامانع می باشد.

شکل صحیح 

- 5- نشانه گذاری اقلام صادراتی دارای پروانه کاربرد علامت استاندارد باید به زبان کشور خریدار و یا زبان انگلیسی درج شود .
- 6- درج کد ده رقمی ( شماره پروانه استاندارد) در زیر علامت استاندارد الزامی می باشد .
- 7- واحد تولیدی می تواند علامت استاندارد را بر روی بسته بندی ثانویه ( کارتن ..... ) محتوی فرآورده متناسب با سطح جانبی کارتن ها با رعایت موارد نشانه گذاری بر روی بسته بندی ثانویه ، درج نماید .
- 8- واحد تولیدی می تواند از علامت استاندارد بر روی سایر اوزان / احجام فرآورده دارای پروانه ، متناسب با ابعاد فوق الذکر ( حداقل معادل یکدهم ابعاد سطح بسته بندی ذیربط به سانتی متر مربع) استفاده نماید.
- 9- عدم رعایت موارد فوق موجب مغایرت بند نشانه گذاری خواهد شد.
- 10- دارندگان پروانه کاربرد علامت استاندارد معتبر می توانند با اجازه سازمان از علامت استاندارد بر روی سربرگ نامه ها ، تابلوهای سردرب و امثال آن استفاده نمایند.
- 11- درج جمله ( شماره پیامک استعلام اصالت پروانه 10001517 ) بر روی فرآورده و بسته بندی نهایی الزامی می باشد .  
ارائه اطلاعات اضافی در صورتی که باعث گمراهی مصرف کننده نگردد بلامانع می باشد.


## نحوه کاربرد علامت استاندارد و نشانه گذاری بر روی فرآورده های دارای پروانه کاربرد علامت استاندارد

عنوان فرآورده **انواع دوغ پروبیوتیک**

شماره استاندارد ملی: **11324**

عنوان استاندارد: **دوغ پروبیوتیک- ویژگی ها و روش های آزمون**

نوع اجرای استاندارد: **اجباری** : ■ تشویقی: □

- 1- نشانه گذاری: طبق بند نشانه گذاری آخرین نسخه معتبر استاندارد ملی ایران باید انجام شود.
- 2- نشانه گذاری و علامت استاندارد باید فارسی و به طور خوانا، قابل رویت با مرکب پاک نشدنی، غیرسمی و جدا نشدنی در محل مناسب که در معرض دید مصرف کننده باشد، درج شود.  
**یادآوری مهم: محل قرار گرفتن علامت استاندارد باید در قسمتهایی از بسته بندی که قابل مشاهده برای مصرف کننده باشد، در نظر گرفته شود. (بطور مثال در درز بسته بندی، علامت استاندارد چاپ نشود)**
- 3 علامت استاندارد بر روی فرآورده **دوغ پروبیوتیک** با وزن / حجم **300 میلی لیتر** با ابعاد **4\*4 میلی متر مربع** درج شود
- 4- برای عرضه فرآورده در داخل کشور باید علامت استاندارد به شکل  درج شود.

توضیح: استفاده از علامت استاندارد و آرونه با کادر داخل ISIRI برای اقلام صادراتی بلامانع می باشد.

شکل صحیح 

- 5- نشانه گذاری اقلام صادراتی دارای پروانه کاربرد علامت استاندارد باید به زبان کشور خریدار و یا زبان انگلیسی درج شود.
  - 6- درج کد ده رقمی ( شماره پروانه استاندارد) در زیر علامت استاندارد الزامی می باشد.
  - 7- واحد تولیدی می تواند علامت استاندارد را بر روی بسته بندی ثانویه ( کارتن ..... ) محتوی فرآورده متناسب با سطح جانبی کارتن ها با رعایت موارد نشانه گذاری بر روی بسته بندی ثانویه، درج نماید.
  - 8- واحد تولیدی می تواند از علامت استاندارد بر روی سایر اوزان / احجام فرآورده دارای پروانه، متناسب با ابعاد فوق الذکر ( حداقل معادل یکدهم ابعاد سطح بسته بندی ذیربط به سانتی متر مربع) استفاده نماید.
  - 9- عدم رعایت موارد فوق موجب مغایرت بند نشانه گذاری خواهد شد.
  - 10- دارندگان پروانه کاربرد علامت استاندارد معتبر می توانند با اجازه سازمان از علامت استاندارد بر روی سربرگ نامه ها، تابلوهای سردرب و امثال آن استفاده نمایند.
  - 11- درج جمله ( شماره پیامک استعلام اصالت پروانه 10001517 ) بر روی فرآورده و بسته بندی نهایی الزامی می باشد.
- ارائه اطلاعات اضافی در صورتی که باعث گمراهی مصرف کننده نگردد بلامانع می باشد.


## نحوه کاربرد علامت استاندارد و نشانه گذاری بر روی فرآورده های دارای پروانه کاربرد علامت استاندارد

عنوان فرآورده **انواع ماست پروبیوتیک**

شماره استاندارد ملی: **11325**

عنوان استاندارد: **ماست پروبیوتیک- ویژگی ها و روش های آزمون**

نوع اجرای استاندارد: **اجباری** : ■ تشویقی: □

- 1- نشانه گذاری: طبق بند نشانه گذاری آخرین نسخه معتبر استاندارد ملی ایران باید انجام شود.
- 2- نشانه گذاری و علامت استاندارد باید فارسی و به طور خوانا، قابل رویت با مرکب پاک نشدنی، غیرسمی و جدا نشدنی در محل مناسب که در معرض دید مصرف کننده باشد، درج شود.
- 3- علامت استاندارد بر روی فرآورده **ماست پروبیوتیک** با وزن / حجم **500 گرم** با ابعاد **1\*1 سانتی متر مربع** درج شود.
- 4- برای عرضه فرآورده در داخل کشور باید علامت استاندارد به شکل  درج شود.

توضیح: استفاده از علامت استاندارد و آرونه با کادر داخل ISIRI برای اقلام صادراتی بلامانع می باشد.



شکل صحیح

- 5- نشانه گذاری اقلام صادراتی دارای پروانه کاربرد علامت استاندارد باید به زبان کشور خریدار و یا زبان انگلیسی درج شود.
  - 6- درج کد ده رقمی ( شماره پروانه استاندارد) در زیر علامت استاندارد الزامی می باشد.
  - 7- واحد تولیدی می تواند علامت استاندارد را بر روی بسته بندی ثانویه ( کارتن ..... ) محتوی فرآورده متناسب با سطح جانبی کارتن ها با رعایت موارد نشانه گذاری بر روی بسته بندی ثانویه، درج نماید.
  - 8- واحد تولیدی می تواند از علامت استاندارد بر روی سایر اوزان / احجام فرآورده دارای پروانه، متناسب با ابعاد فوق الذکر ( حداقل معادل یکدهم ابعاد سطح بسته بندی ذیربط به سانتی متر مربع) استفاده نماید.
  - 9- عدم رعایت موارد فوق موجب مغایرت بند نشانه گذاری خواهد شد.
  - 10- دارندگان پروانه کاربرد علامت استاندارد معتبر می توانند با اجازه سازمان از علامت استاندارد بر روی سربرگ نامه ها، تابلوهای سردرب و امثال آن استفاده نمایند.
  - 11- درج جمله ( شماره پیامک استعلام اصالت پروانه 10001517 ) بر روی فرآورده و بسته بندی نهایی الزامی می باشد.
- ارائه اطلاعات اضافی در صورتی که باعث گمراهی مصرف کننده نگردد بلامانع می باشد.

## نحوه کاربرد علامت استاندارد و نشانه گذاری بر روی فرآورده های دارای پروانه کاربرد علامت استاندارد

عنوان فرآورده **انواع پنیر چدار**


شماره استاندارد ملی: **11832**

عنوان استاندارد: **پنیر چدار - ویژگی ها و روش های آزمون**

تشویقی: □

اجباری: ■

نوع اجرای استاندارد:

- 1- نشانه گذاری: طبق بند نشانه گذاری آخرین نسخه معتبر استاندارد ملی ایران باید انجام شود.
- 2- نشانه گذاری و علامت استاندارد باید فارسی و به طور خوانا، قابل رویت با مرکب پاک نشدنی، غیرسمی و جدا نشدنی در محل مناسب که در معرض دید مصرف کننده باشد، درج شود.
- 3- علامت استاندارد بر روی فرآورده **پنیر چدار** با وزن / حجم **500 گرم** با ابعاد **1\*1 سانتی متر مربع** درج شود.
- 4- برای عرضه فرآورده در داخل کشور باید علامت استاندارد به شکل  درج شود.

توضیح: استفاده از علامت استاندارد و آرونه با کادر داخل ISIRI برای اقلام صادراتی بلامانع می باشد.



شکل صحیح

- 5- نشانه گذاری اقلام صادراتی دارای پروانه کاربرد علامت استاندارد باید به زبان کشور خریدار و یا زبان انگلیسی درج شود.
  - 6- درج کد ده رقمی (شماره پروانه استاندارد) در زیر علامت استاندارد الزامی می باشد.
  - 7- واحد تولیدی می تواند علامت استاندارد را بر روی بسته بندی ثانویه (کارتن ..... ) محتوی فرآورده متناسب با سطح جانبی کارتن ها با رعایت موارد نشانه گذاری بر روی بسته بندی ثانویه، درج نماید.
  - 8- واحد تولیدی می تواند از علامت استاندارد بر روی سایر اوزان / احجام فرآورده دارای پروانه، متناسب با ابعاد فوق الذکر (حداقل معادل یکدهم ابعاد سطح بسته بندی ذیربط به سانتی متر مربع) استفاده نماید.
  - 9- عدم رعایت موارد فوق موجب مغایرت بند نشانه گذاری خواهد شد.
  - 10- دارندگان پروانه کاربرد علامت استاندارد معتبر می توانند با اجازه سازمان از علامت استاندارد بر روی سربرگ نامه ها، تابلوهای سردرب و امثال آن استفاده نمایند.
  - 11- درج جمله (شماره پیامک استعلام اصالت پروانه 10001517) بر روی فرآورده و بسته بندی نهایی الزامی می باشد.
- ارائه اطلاعات اضافی در صورتی که باعث گمراهی مصرف کننده نگردد بلامانع می باشد.


## نحوه کاربرد علامت استاندارد و نشانه گذاری بر روی فرآورده های دارای پروانه کاربرد علامت استاندارد

عنوان فرآورده **پنیر تازه با چربی گیاهی**

شماره استاندارد ملی: **12736**

عنوان استاندارد: **پنیر تازه با چربی گیاهی - ویژگی ها و روش های آزمون**

نوع اجرای استاندارد: **اجباری** : ■ تشویقی: □

- 1- نشانه گذاری: طبق بند نشانه گذاری آخرین نسخه معتبر استاندارد ملی ایران باید انجام شود.
- 2- نشانه گذاری و علامت استاندارد باید فارسی و به طور خوانا، قابل رویت با مرکب پاک نشدنی، غیر سمی و جدا نشدنی در محل مناسب که در معرض دید مصرف کننده باشد، درج شود.
- یادآوری مهم: محل قرار گرفتن علامت استاندارد باید در قسمتهایی از بسته بندی که قابل مشاهده برای مصرف کننده باشد، در نظر گرفته شود. (بطور مثال در درز بسته بندی، علامت استاندارد چاپ نشود)
- 3- علامت استاندارد بر روی فرآورده **پنیر تازه با چربی گیاهی** با وزن / حجم **500 گرم** با ابعاد **1\*1 سانتی متر مربع** درج شود.
- 4- برای عرضه فرآورده در داخل کشور باید علامت استاندارد به شکل  درج شود.

توضیح: استفاده از علامت استاندارد و آرونه با کادر داخل ISIRI برای اقلام صادراتی بلامانع می باشد.

شکل صحیح 

- 5- نشانه گذاری اقلام صادراتی دارای پروانه کاربرد علامت استاندارد باید به زبان کشور خریدار و یا زبان انگلیسی درج شود.
  - 6- درج کد ده رقمی (شماره پروانه استاندارد) در زیر علامت استاندارد الزامی می باشد.
  - 7- واحد تولیدی می تواند علامت استاندارد را بر روی بسته بندی ثانویه (کارتن ..... ) محتوی فرآورده متناسب با سطح جانبی کارتن ها با رعایت موارد نشانه گذاری بر روی بسته بندی ثانویه، درج نماید.
  - 8- واحد تولیدی می تواند از علامت استاندارد بر روی سایر اوزان / احجام فرآورده دارای پروانه، متناسب با ابعاد فوق الذکر (حداقل معادل یکدهم ابعاد سطح بسته بندی ذیربط به سانتی متر مربع) استفاده نماید.
  - 9- عدم رعایت موارد فوق موجب مغایرت بند نشانه گذاری خواهد شد.
  - 10- دارندگان پروانه کاربرد علامت استاندارد معتبر می توانند با اجازه سازمان از علامت استاندارد بر روی سربرگ نامه ها، تابلوهای سردرب و امثال آن استفاده نمایند.
  - 11- درج جمله (شماره پیامک استعلام اصالت پروانه 10001517) بر روی فرآورده و بسته بندی نهایی الزامی می باشد.
- ارائه اطلاعات اضافی در صورتی که باعث گمراهی مصرف کننده نگردد بلامانع می باشد.

## نحوه کاربرد علامت استاندارد و نشانه گذاری بر روی فرآورده های دارای پروانه کاربرد علامت استاندارد

عنوان فرآورده **پنیر پروولون**


شماره استاندارد ملی: **13326**

عنوان استاندارد: **پنیر پروولون- ویژگی ها و روش های آزمون**

تشویقی: □

اجباری: ■

نوع اجرای استاندارد:

- 1- نشانه گذاری: طبق بند نشانه گذاری آخرین نسخه معتبر استاندارد ملی ایران باید انجام شود.
  - 2- نشانه گذاری و علامت استاندارد باید فارسی و به طور خوانا، قابل رویت با مرکب پاک نشدنی، غیرسمی و جدا نشدنی در محل مناسب که در معرض دید مصرف کننده باشد، درج شود.  
**یادآوری مهم: محل قرار گرفتن علامت استاندارد باید در قسمتهایی از بسته بندی که قابل مشاهده برای مصرف کننده باشد، در نظر گرفته شود. (بطور مثال در درز بسته بندی، علامت استاندارد چاپ نشود)**
  - 3- علامت استاندارد بر روی فرآورده **پنیر پروولون** با وزن / حجم **500 گرم** با ابعاد **1\*1 سانتی متر مربع** درج شود.
  - 4- برای عرضه فرآورده در داخل کشور باید علامت استاندارد به شکل  درج شود.
- توضیح: استفاده از علامت استاندارد و آرونه با کادر داخل ISIRI برای اقلام صادراتی بلامانع می باشد.

شکل صحیح 

- 5- نشانه گذاری اقلام صادراتی دارای پروانه کاربرد علامت استاندارد باید به زبان کشور خریدار و یا زبان انگلیسی درج شود.
  - 6- درج کد ده رقمی ( شماره پروانه استاندارد) در زیر علامت استاندارد الزامی می باشد.
  - 7- واحد تولیدی می تواند علامت استاندارد را بر روی بسته بندی ثانویه ( کارتن ..... ) محتوی فرآورده متناسب با سطح جانبی کارتن ها با رعایت موارد نشانه گذاری بر روی بسته بندی ثانویه، درج نماید.
  - 8- واحد تولیدی می تواند از علامت استاندارد بر روی سایر اوزان / احجام فرآورده دارای پروانه، متناسب با ابعاد فوق الذکر ( حداقل معادل یکدهم ابعاد سطح بسته بندی ذیربط به سانتی متر مربع) استفاده نماید.
  - 9- عدم رعایت موارد فوق موجب مغایرت بند نشانه گذاری خواهد شد.
  - 10- دارندگان پروانه کاربرد علامت استاندارد معتبر می توانند با اجازه سازمان از علامت استاندارد بر روی سربرگ نامه ها، تابلوهای سردرب و امثال آن استفاده نمایند.
  - 11- درج جمله ( شماره پیامک استعلام اصالت پروانه 10001517 ) بر روی فرآورده و بسته بندی نهایی الزامی می باشد.
- ارائه اطلاعات اضافی در صورتی که باعث گمراهی مصرف کننده نگردد بلامانع می باشد.

## نحوه کاربرد علامت استاندارد و نشانه گذاری بر روی فرآورده های دارای پروانه کاربرد علامت استاندارد

عنوان فرآورده **پنیر کولومیرز**


شماره استاندارد ملی: **13328**

عنوان استاندارد: **پنیر کولومیرز - ویژگی ها و روش های آزمون**

تشویقی: □

اجباری: ■

نوع اجرای استاندارد:

- 1- نشانه گذاری: طبق بند نشانه گذاری آخرین نسخه معتبر استاندارد ملی ایران باید انجام شود.
  - 2- نشانه گذاری و علامت استاندارد باید فارسی و به طور خوانا، قابل رویت با مرکب پاک نشدنی، غیرسمی و جدا نشدنی در محل مناسب که در معرض دید مصرف کننده باشد، درج شود.  
**یادآوری مهم: محل قرار گرفتن علامت استاندارد باید در قسمتهایی از بسته بندی که قابل مشاهده برای مصرف کننده باشد، در نظر گرفته شود. (بطور مثال در درز بسته بندی، علامت استاندارد چاپ نشود)**
  - 3- علامت استاندارد بر روی فرآورده **پنیر کولومیرز** با وزن / حجم **500 گرم** با ابعاد **1\*1 سانتی متر مربع** درج شود.
  - 4- برای عرضه فرآورده در داخل کشور باید علامت استاندارد به شکل  درج شود.
- توضیح: استفاده از علامت استاندارد و آرونه با کادر داخل ISIRI برای اقلام صادراتی بلامانع می باشد.

شکل صحیح 

- 5- نشانه گذاری اقلام صادراتی دارای پروانه کاربرد علامت استاندارد باید به زبان کشور خریدار و یا زبان انگلیسی درج شود.
  - 6- درج کد ده رقمی (شماره پروانه استاندارد) در زیر علامت استاندارد الزامی می باشد.
  - 7- واحد تولیدی می تواند علامت استاندارد را بر روی بسته بندی ثانویه (کارتن ..... ) محتوی فرآورده متناسب با سطح جانبی کارتن ها با رعایت موارد نشانه گذاری بر روی بسته بندی ثانویه، درج نماید.
  - 8- واحد تولیدی می تواند از علامت استاندارد بر روی سایر اوزان / احجام فرآورده دارای پروانه، متناسب با ابعاد فوق الذکر (حداقل معادل یکدهم ابعاد سطح بسته بندی ذیربط به سانتی متر مربع) استفاده نماید.
  - 9- عدم رعایت موارد فوق موجب مغایرت بند نشانه گذاری خواهد شد.
  - 10- دارندگان پروانه کاربرد علامت استاندارد معتبر می توانند با اجازه سازمان از علامت استاندارد بر روی سربرگ نامه ها، تابلوهای سردرب و امثال آن استفاده نمایند.
  - 11- درج جمله (شماره پیامک استعلام اصالت پروانه 10001517) بر روی فرآورده و بسته بندی نهایی الزامی می باشد.
- ارائه اطلاعات اضافی در صورتی که باعث گمراهی مصرف کننده نگردد بلامانع می باشد.



## نحوه کاربرد علامت استاندارد و نشانه گذاری بر روی فرآورده های دارای پروانه کاربرد علامت استاندارد

عنوان فرآورده **پنیراولیه**


شماره استاندارد ملی: **13418**

عنوان استاندارد: **پنیراولیه - ویژگی ها و روش های آزمون**

تشویقی: □

اجباری: ■

نوع اجرای استاندارد:

- 1- نشانه گذاری: طبق بند نشانه گذاری آخرین نسخه معتبر استاندارد ملی ایران باید انجام شود.
- 2- نشانه گذاری و علامت استاندارد باید فارسی و به طور خوانا، قابل رویت با مرکب پاک نشدنی، غیرسمی و جدا نشدنی در محل مناسب که در معرض دید مصرف کننده باشد، درج شود.
- 3- علامت استاندارد بر روی فرآورده **پنیراولیه** با وزن / حجم **500 گرم** با ابعاد **1\*1 سانتی متر مربع** درج شود.
- 4- برای عرضه فرآورده در داخل کشور باید علامت استاندارد به شکل  درج شود.

توضیح: استفاده از علامت استاندارد و آرونه با کادر داخل ISIRI برای اقلام صادراتی بلامانع می باشد.

شکل صحیح 

- 5- نشانه گذاری اقلام صادراتی دارای پروانه کاربرد علامت استاندارد باید به زبان کشور خریدار و یا زبان انگلیسی درج شود.
  - 6- درج کد ده رقمی (شماره پروانه استاندارد) در زیر علامت استاندارد الزامی می باشد.
  - 7- واحد تولیدی می تواند علامت استاندارد را بر روی بسته بندی ثانویه (کارتن ..... ) محتوی فرآورده متناسب با سطح جانبی کارتن ها با رعایت موارد نشانه گذاری بر روی بسته بندی ثانویه، درج نماید.
  - 8- واحد تولیدی می تواند از علامت استاندارد بر روی سایر اوزان / احجام فرآورده دارای پروانه، متناسب با ابعاد فوق الذکر (حداقل معادل یکدهم ابعاد سطح بسته بندی ذیربط به سانتی متر مربع) استفاده نماید.
  - 9- عدم رعایت موارد فوق موجب مغایرت بند نشانه گذاری خواهد شد.
  - 10- دارندگان پروانه کاربرد علامت استاندارد معتبر می توانند با اجازه سازمان از علامت استاندارد بر روی سربرگ نامه ها، تابلوهای سردرب و امثال آن استفاده نمایند.
  - 11- درج جمله (شماره پیامک استعلام اصالت پروانه 10001517) بر روی فرآورده و بسته بندی نهایی الزامی می باشد.
- ارائه اطلاعات اضافی در صورتی که باعث گمراهی مصرف کننده نگردد بلامانع می باشد.

## نحوه کاربرد علامت استاندارد و نشانه گذاری بر روی فرآورده های دارای پروانه کاربرد علامت استاندارد

عنوان فرآورده **پنیرپیتزای پروسس**


شماره استاندارد ملی: **13526**

عنوان استاندارد: **پنیرپیتزای پروسس - ویژگی ها**

تشریحی: □

اجباری: ■

نوع اجرای استاندارد:

- 1- نشانه گذاری: طبق بند نشانه گذاری آخرین نسخه معتبر استاندارد ملی ایران باید انجام شود.
- 2- نشانه گذاری و علامت استاندارد باید فارسی و به طور خوانا، قابل رویت با مرکب پاک نشدنی، غیرسمی و جدا نشدنی در محل مناسب که در معرض دید مصرف کننده باشد، درج شود.  
**یادآوری مهم: محل قرار گرفتن علامت استاندارد باید در قسمتهایی از بسته بندی که قابل مشاهده برای مصرف کننده باشد، در نظر گرفته شود. (بطور مثال در درز بسته بندی، علامت استاندارد چاپ نشود)**
- 3- علامت استاندارد بر روی فرآورده **پنیرپیتزای پروسس** با وزن / حجم **200 گرم** با ابعاد **5\*5 میلی متر مربع** درج شود.
- 4- برای عرضه فرآورده در داخل کشور باید علامت استاندارد به شکل  درج شود.

توضیح: استفاده از علامت استاندارد و آرونه با کادر داخل ISIRI برای اقلام صادراتی بلامانع می باشد.

شکل صحیح 

- 5- نشانه گذاری اقلام صادراتی دارای پروانه کاربرد علامت استاندارد باید به زبان کشور خریدار و یا زبان انگلیسی درج شود.
  - 6- درج کد ده رقمی (شماره پروانه استاندارد) در زیر علامت استاندارد الزامی می باشد.
  - 7- واحد تولیدی می تواند علامت استاندارد را بر روی بسته بندی ثانویه (کارتن ..... ) محتوی فرآورده متناسب با سطح جانبی کارتن ها با رعایت موارد نشانه گذاری بر روی بسته بندی ثانویه، درج نماید.
  - 8- واحد تولیدی می تواند از علامت استاندارد بر روی سایر اوزان / احجام فرآورده دارای پروانه، متناسب با ابعاد فوق الذکر (حداقل معادل یکدهم ابعاد سطح بسته بندی ذیربط به سانتی متر مربع) استفاده نماید.
  - 9- عدم رعایت موارد فوق موجب مغایرت بند نشانه گذاری خواهد شد.
  - 10- دارندگان پروانه کاربرد علامت استاندارد معتبر می توانند با اجازه سازمان از علامت استاندارد بر روی سربرگ نامه ها، تابلوهای سردرب و امثال آن استفاده نمایند.
  - 11- درج جمله (شماره پیامک استعمال اصالت پروانه 10001517) بر روی فرآورده و بسته بندی نهایی الزامی می باشد.
- ارائه اطلاعات اضافی در صورتی که باعث گمراهی مصرف کننده نگردد بلامانع می باشد.


## نحوه کاربرد علامت استاندارد و نشانه گذاری بر روی فرآورده های دارای پروانه کاربرد علامت استاندارد

عنوان فرآورده **خامه طعم دار پاستوریزه و فرادما ( UHT )**

شماره استاندارد ملی: 13635

عنوان استاندارد: **خامه طعم دار پاستوریزه و فرادما ( UHT ) - ویژگی ها**

نوع اجرای استاندارد: **اجباری** : ■ تشویقی: □

- 1- نشانه گذاری: طبق بند نشانه گذاری آخرین نسخه معتبر استاندارد ملی ایران باید انجام شود.
- 2- نشانه گذاری و علامت استاندارد باید فارسی و به طور خوانا، قابل رویت با مرکب پاک نشدنی، غیرسمی و جدا نشدنی در محل مناسب که در معرض دید مصرف کننده باشد، درج شود.
- 3- **یادآوری مهم: محل قرار گرفتن علامت استاندارد باید در قسمتهایی از بسته بندی که قابل مشاهده برای مصرف کننده باشد، در نظر گرفته شود. (بطور مثال در درز بسته بندی، علامت استاندارد چاپ نشود)**
- 3- علامت استاندارد بر روی فرآورده **خامه طعم دار پاستوریزه و فرادما ( UHT )** با وزن / حجم **100 گرم** با ابعاد **4\*4 میلی متر مربع** درج شود.
- 4- برای عرضه فرآورده در داخل کشور باید علامت استاندارد به شکل  درج شود.

توضیح: استفاده از علامت استاندارد و آرونه با کادر داخل ISIRI برای اقلام صادراتی بلامانع می باشد.

شکل صحیح 

- 5- نشانه گذاری اقلام صادراتی دارای پروانه کاربرد علامت استاندارد باید به زبان کشور خریدار و یا زبان انگلیسی درج شود.
  - 6- درج کد ده رقمی ( شماره پروانه استاندارد) در زیر علامت استاندارد الزامی می باشد.
  - 7- واحد تولیدی می تواند علامت استاندارد را بر روی بسته بندی ثانویه ( کارتن ..... ) محتوی فرآورده متناسب با سطح جانبی کارتن ها با رعایت موارد نشانه گذاری بر روی بسته بندی ثانویه، درج نماید.
  - 8- واحد تولیدی می تواند از علامت استاندارد بر روی سایر اوزان / احجام فرآورده دارای پروانه، متناسب با ابعاد فوق الذکر ( حداقل معادل یکدهم ابعاد سطح بسته بندی ذیربط به سانتی متر مربع) استفاده نماید.
  - 9- عدم رعایت موارد فوق موجب مغایرت بند نشانه گذاری خواهد شد.
  - 10- دارندگان پروانه کاربرد علامت استاندارد معتبر می توانند با اجازه سازمان از علامت استاندارد بر روی سربرگ نامه ها، تابلوهای سردرب و امثال آن استفاده نمایند.
  - 11- درج جمله ( شماره پیامک استعلام اصالت پروانه 10001517 ) بر روی فرآورده و بسته بندی نهایی الزامی می باشد.
- ارائه اطلاعات اضافی در صورتی که باعث گمراهی مصرف کننده نگردد بلامانع می باشد.

## نحوه کاربرد علامت استاندارد و نشانه گذاری بر روی فرآورده های دارای پروانه کاربرد علامت استاندارد

عنوان فرآورده **پنیردانبو**


شماره استاندارد ملی: **13699**

عنوان استاندارد: **پنیردانبو - ویژگی ها و روش های آزمون**

■ **تشویقی:**

□ اجباری:

نوع اجرای استاندارد:

- 1- نشانه گذاری: طبق بند نشانه گذاری آخرین نسخه معتبر استاندارد ملی ایران باید انجام شود.
- 2- نشانه گذاری و علامت استاندارد باید فارسی و به طور خوانا، قابل رویت با مرکب پاک نشدنی، غیرسمی و جدا نشدنی در محل مناسب که در معرض دید مصرف کننده باشد، درج شود.
- 3- علامت استاندارد بر روی فرآورده **پنیردانبو** با وزن / حجم **500 گرم** با ابعاد **1\*1 سانتی متر مربع** درج شود.
- 4- برای عرضه فرآورده در داخل کشور باید علامت استاندارد به شکل  درج شود.

توضیح: استفاده از علامت استاندارد و آرونه با کادر داخل ISIRI برای اقلام صادراتی بلامانع می باشد.



شکل صحیح

- 5- نشانه گذاری اقلام صادراتی دارای پروانه کاربرد علامت استاندارد باید به زبان کشور خریدار و یا زبان انگلیسی درج شود.
  - 6- درج کد ده رقمی (شماره پروانه استاندارد) در زیر علامت استاندارد الزامی می باشد.
  - 7- واحد تولیدی می تواند علامت استاندارد را بر روی بسته بندی ثانویه (کارتن ..... ) محتوی فرآورده متناسب با سطح جانبی کارتن ها با رعایت موارد نشانه گذاری بر روی بسته بندی ثانویه، درج نماید.
  - 8- واحد تولیدی می تواند از علامت استاندارد بر روی سایر اوزان / احجام فرآورده دارای پروانه، متناسب با ابعاد فوق الذکر (حداقل معادل یکدهم ابعاد سطح بسته بندی ذیربط به سانتی متر مربع) استفاده نماید.
  - 9- عدم رعایت موارد فوق موجب مغایرت بند نشانه گذاری خواهد شد.
  - 10- دارندگان پروانه کاربرد علامت استاندارد معتبر می توانند با اجازه سازمان از علامت استاندارد بر روی سربرگ نامه ها، تابلوهای سردرب و امثال آن استفاده نمایند.
  - 11- درج جمله (شماره پیامک استعلام اصالت پروانه 10001517) بر روی فرآورده و بسته بندی نهایی الزامی می باشد.
- ارائه اطلاعات اضافی در صورتی که باعث گمراهی مصرف کننده نگردد بلامانع می باشد.

## نحوه کاربرد علامت استاندارد و نشانه گذاری بر روی فرآورده های دارای پروانه کاربرد علامت استاندارد

عنوان فرآورده **پنیرامنتال**


شماره استاندارد ملی: **13701**

عنوان استاندارد: **پنیرامنتال - ویژگی ها و روش های آزمون**

نوع اجرای استاندارد: □

اجباری: □

تشویقی: ■

- 1- نشانه گذاری: طبق بند نشانه گذاری آخرین نسخه معتبر استاندارد ملی ایران باید انجام شود.
- 2- نشانه گذاری و علامت استاندارد باید فارسی و به طور خوانا، قابل رویت با مرکب پاک نشدنی، غیرسمی و جدا نشدنی در محل مناسب که در معرض دید مصرف کننده باشد، درج شود.
- 3- علامت استاندارد بر روی فرآورده **پنیرامنتال** با وزن / حجم **500 گرم** با ابعاد **1\*1 سانتی متر مربع** درج شود.
- 4- برای عرضه فرآورده در داخل کشور باید علامت استاندارد به شکل  درج شود.

توضیح: استفاده از علامت استاندارد و آرونه با کادر داخل ISIRI برای اقلام صادراتی بلامانع می باشد.

شکل صحیح 

- 5- نشانه گذاری اقلام صادراتی دارای پروانه کاربرد علامت استاندارد باید به زبان کشور خریدار و یا زبان انگلیسی درج شود.
  - 6- درج کد ده رقمی ( شماره پروانه استاندارد) در زیر علامت استاندارد الزامی می باشد.
  - 7- واحد تولیدی می تواند علامت استاندارد را بر روی بسته بندی ثانویه ( کارتن ..... ) محتوی فرآورده متناسب با سطح جانبی کارتن ها با رعایت موارد نشانه گذاری بر روی بسته بندی ثانویه، درج نماید.
  - 8- واحد تولیدی می تواند از علامت استاندارد بر روی سایر اوزان / احجام فرآورده دارای پروانه، متناسب با ابعاد فوق الذکر ( حداقل معادل یکدهم ابعاد سطح بسته بندی ذیربط به سانتی متر مربع) استفاده نماید.
  - 9- عدم رعایت موارد فوق موجب مغایرت بند نشانه گذاری خواهد شد.
  - 10- دارندگان پروانه کاربرد علامت استاندارد معتبر می توانند با اجازه سازمان از علامت استاندارد بر روی سربرگ نامه ها، تابلوهای سردرب و امثال آن استفاده نمایند.
  - 11- درج جمله ( شماره پیامک استعلام اصالت پروانه 10001517 ) بر روی فرآورده و بسته بندی نهایی الزامی می باشد.
- ارائه اطلاعات اضافی در صورتی که باعث گمراهی مصرف کننده نگردد بلامانع می باشد.


## نحوه کاربرد علامت استاندارد و نشانه گذاری بر روی فرآورده های دارای پروانه کاربرد علامت استاندارد

عنوان فرآورده **پنیر لاکتیکی**

شماره استاندارد ملی: **13863**

عنوان استاندارد: **پنیر لاکتیکی - ویژگی ها و روش های آزمون**

نوع اجرای استاندارد: **اجباری** : ■ تشویقی: □

- 1- نشانه گذاری: طبق بند نشانه گذاری آخرین نسخه معتبر استاندارد ملی ایران باید انجام شود.
- 2- نشانه گذاری و علامت استاندارد باید فارسی و به طور خوانا، قابل رویت با مرکب پاک نشدنی، غیر سمی و جدا نشدنی در محل مناسب که در معرض دید مصرف کننده باشد، درج شود.
- 3- علامت استاندارد بر روی فرآورده **پنیر لاکتیکی** با وزن / حجم **500 گرم** با ابعاد **1\*1 سانتی متر مربع** درج شود.
- 4- برای عرضه فرآورده در داخل کشور باید علامت استاندارد به شکل  درج شود.

توضیح: استفاده از علامت استاندارد و آرونه با کادر داخل ISIRI برای اقلام صادراتی بلامانع می باشد.

شکل صحیح 

- 5- نشانه گذاری اقلام صادراتی دارای پروانه کاربرد علامت استاندارد باید به زبان کشور خریدار و یا زبان انگلیسی درج شود.
  - 6- درج کد ده رقمی ( شماره پروانه استاندارد) در زیر علامت استاندارد الزامی می باشد.
  - 7- واحد تولیدی می تواند علامت استاندارد را بر روی بسته بندی ثانویه ( کارتن ..... ) محتوی فرآورده متناسب با سطح جانبی کارتن ها با رعایت موارد نشانه گذاری بر روی بسته بندی ثانویه، درج نماید.
  - 8- واحد تولیدی می تواند از علامت استاندارد بر روی سایر اوزان / احجام فرآورده دارای پروانه، متناسب با ابعاد فوق الذکر ( حداقل معادل یکدهم ابعاد سطح بسته بندی ذیربط به سانتی متر مربع) استفاده نماید.
  - 9- عدم رعایت موارد فوق موجب مغایرت بند نشانه گذاری خواهد شد.
  - 10- دارندگان پروانه کاربرد علامت استاندارد معتبر می توانند با اجازه سازمان از علامت استاندارد بر روی سربرگ نامه ها، تابلوهای سردرب و امثال آن استفاده نمایند.
  - 11- درج جمله ( شماره پیامک استعلام اصالت پروانه 10001517 ) بر روی فرآورده و بسته بندی نهایی الزامی می باشد.
- ارائه اطلاعات اضافی در صورتی که باعث گمراهی مصرف کننده نگردد بلامانع می باشد.


## نحوه کاربرد علامت استاندارد و نشانه گذاری بر روی فرآورده های دارای پروانه کاربرد علامت استاندارد

عنوان فرآورده **دسر های شیری**

شماره استاندارد ملی: **14681**

عنوان استاندارد: **شیر و فرآورده های آن - دسر های شیری - ویژگی ها و روش های آزمون**

نوع اجرای استاندارد: **اجباری** : ■ تشویقی: □

- 1- نشانه گذاری: طبق بند نشانه گذاری آخرین نسخه معتبر استاندارد ملی ایران باید انجام شود.
- 2- نشانه گذاری و علامت استاندارد باید فارسی و به طور خوانا، قابل رویت با مرکب پاک نشدنی، غیرسمی و جدا نشدنی در محل مناسب که در معرض دید مصرف کننده باشد، درج شود.  
**یادآوری مهم: محل قرار گرفتن علامت استاندارد باید در قسمتهایی از بسته بندی که قابل مشاهده برای مصرف کننده باشد، در نظر گرفته شود. (بطور مثال در درز بسته بندی، علامت استاندارد چاپ نشود)**
- 3- - علامت استاندارد بر روی بدنه ظرف بسته بندی فرآورده **دسر های شیری** با وزن **100 گرمی** با ابعاد **4 \* 4 میلی متر مربع** درج شود.
- 4- برای عرضه فرآورده در داخل کشور باید علامت استاندارد به شکل  درج شود.

توضیح: استفاده از علامت استاندارد و آرونه با کادر داخل ISIRI برای اقلام صادراتی بلامانع می باشد.

شکل صحیح 

- 5- نشانه گذاری اقلام صادراتی دارای پروانه کاربرد علامت استاندارد باید به زبان کشور خریدار و یا زبان انگلیسی درج شود.
  - 6- درج کد ده رقمی ( شماره پروانه استاندارد) در زیر علامت استاندارد الزامی می باشد.
  - 7- واحد تولیدی می تواند علامت استاندارد را بر روی بسته بندی ثانویه ( کارتن ..... ) محتوی فرآورده متناسب با سطح جانبی کارتن ها با رعایت موارد نشانه گذاری بر روی بسته بندی ثانویه، درج نماید.
  - 8- واحد تولیدی می تواند از علامت استاندارد بر روی سایر اوزان / احجام فرآورده دارای پروانه، متناسب با ابعاد فوق الذکر ( حداقل معادل یکدهم ابعاد سطح بسته بندی ذیربط به سانتی متر مربع) استفاده نماید.
  - 9- عدم رعایت موارد فوق موجب مغایرت بند نشانه گذاری خواهد شد.
  - 10- دارندگان پروانه کاربرد علامت استاندارد معتبر می توانند با اجازه سازمان از علامت استاندارد بر روی سربرگ نامه ها، تابلوهای سردرب و امثال آن استفاده نمایند.
  - 11- درج جمله ( شماره پیامک استعلام اصالت پروانه 10001517 ) بر روی فرآورده و بسته بندی نهایی الزامی می باشد.
- ارائه اطلاعات اضافی در صورتی که باعث گمراهی مصرف کننده نگردد بلامانع می باشد.

## نحوه کاربرد علامت استاندارد و نشانه گذاری بر روی فرآورده های دارای پروانه کاربرد علامت استاندارد

عنوان فرآورده **بستنی پروبیوتیک**


شماره استاندارد ملی: **14683**

عنوان استاندارد: **بستنی پروبیوتیک - ویژگی ها و روش های آزمون**

تشویقی: □

اجباری: ■

نوع اجرای استاندارد:

- 1- نشانه گذاری: طبق بند نشانه گذاری آخرین نسخه معتبر استاندارد ملی ایران باید انجام شود.
- 2- نشانه گذاری و علامت استاندارد باید فارسی و به طور خوانا، قابل رویت با مرکب پاک نشدنی، غیرسمی و جدا نشدنی در محل مناسب که در معرض دید مصرف کننده باشد، درج شود.
- یادآوری مهم: محل قرار گرفتن علامت استاندارد باید در قسمتهایی از بسته بندی که قابل مشاهده برای مصرف کننده باشد، در نظر گرفته شود. (بطور مثال در درز بسته بندی، علامت استاندارد چاپ نشود)
- 3- علامت استاندارد بر روی بدنه ظرف بسته بندی فرآورده **بستنی پروبیوتیک** با وزن **100 گرم** با ابعاد **4\*4 میلی متر مربع** درج شود.
- 4- برای عرضه فرآورده در داخل کشور باید علامت استاندارد به شکل  درج شود.

توضیح: استفاده از علامت استاندارد و آرونه با کادر داخل ISIRI برای اقلام صادراتی بلامانع می باشد.



شکل صحیح

- 5- نشانه گذاری اقلام صادراتی دارای پروانه کاربرد علامت استاندارد باید به زبان کشور خریدار و یا زبان انگلیسی درج شود.
  - 6- درج کد ده رقمی (شماره پروانه استاندارد) در زیر علامت استاندارد الزامی می باشد.
  - 7- واحد تولیدی می تواند علامت استاندارد را بر روی بسته بندی ثانویه (کارتن ..... ) محتوی فرآورده متناسب با سطح جانبی کارتن ها با رعایت موارد نشانه گذاری بر روی بسته بندی ثانویه، درج نماید.
  - 8- واحد تولیدی می تواند از علامت استاندارد بر روی سایر اوزان / احجام فرآورده دارای پروانه، متناسب با ابعاد فوق الذکر (حداقل معادل یکدهم ابعاد سطح بسته بندی ذیربط به سانتی متر مربع) استفاده نماید.
  - 9- عدم رعایت موارد فوق موجب مغایرت بند نشانه گذاری خواهد شد.
  - 10- دارندگان پروانه کاربرد علامت استاندارد معتبر می توانند با اجازه سازمان از علامت استاندارد بر روی سربرگ نامه ها، تابلوهای سردرب و امثال آن استفاده نمایند.
  - 11- درج جمله (شماره پیامک استعلام اصالت پروانه 10001517) بر روی فرآورده و بسته بندی نهایی الزامی می باشد.
- ارائه اطلاعات اضافی در صورتی که باعث گمراهی مصرف کننده نگردد بلامانع می باشد.



## نحوه کاربرد علامت استاندارد و نشانه گذاری بر روی فرآورده های دارای پروانه کاربرد علامت استاندارد

عنوان فرآورده : **نخود سبز یخ زده**


شماره استاندارد ملی: **5168**

عنوان استاندارد : **نخود سبز یخ زده - ویژگی ها و روش های آزمون**

تشویقی : □

اجباری : ■

نوع اجرای استاندارد :

- 1- نشانه گذاری : طبق بند نشانه گذاری آخرین نسخه معتبر استاندارد ملی ایران باید انجام شود .
- 2- نشانه گذاری و علامت استاندارد باید فارسی و به طور خوانا ، قابل رویت با مرکب پاک نشدنی، غیر سمی و جدا نشدنی در محل مناسب که در معرض دید مصرف کننده باشد، درج شود .  
**یادآوری مهم : محل قرار گرفتن علامت استاندارد باید در قسمتهایی از بسته بندی که قابل مشاهده برای مصرف کننده باشد، در نظر گرفته شود. (بطور مثال در درز بسته بندی، علامت استاندارد چاپ نشود)**
- 3- علامت استاندارد بر روی فرآورده **نخود سبز یخ زده** برای بسته بندی از حداقل وزن تا **یک کیلو گرم** با ابعاد **2\*2 سانتی متر مربع** درج شود .
- 4- برای عرضه فرآورده در داخل کشور باید علامت استاندارد به شکل  درج شود .

توضیح : استفاده از علامت استاندارد وارونه با کادر داخل ISIRI برای اقلام صادراتی بلامانع می باشد.

شکل صحیح 

- 5- نشانه گذاری اقلام صادراتی دارای پروانه کاربرد علامت استاندارد باید به زبان کشور خریدار و یا زبان انگلیسی درج شود .
- 6- درج کد ده رقمی ( شماره پروانه استاندارد) در زیر علامت استاندارد الزامی می باشد .
- 7- واحد تولیدی می تواند علامت استاندارد را بر روی بسته بندی ثانویه ( کارتن ..... ) محتوی فرآورده متناسب با سطح جانبی کارتن ها با رعایت موارد نشانه گذاری بر روی بسته بندی ثانویه ، درج نماید .
- 8- واحد تولیدی می تواند از علامت استاندارد بر روی سایر اوزان / احجام فرآورده دارای پروانه ، متناسب با ابعاد فوق الذکر ( حداقل معادل یکدهم ابعاد سطح بسته بندی ذیربط به سانتی متر مربع) استفاده نماید.
- 9- عدم رعایت موارد فوق موجب مغایرت بند نشانه گذاری خواهد شد.
- 10- دارندگان پروانه کاربرد علامت استاندارد معتبر می توانند با اجازه سازمان از علامت استاندارد بر روی سربرگ نامه ها ، تابلوهای سردرب و امثال آن استفاده نمایند.
- 11- درج جمله ( شماره پیامک استعلام اصالت پروانه 10001517 ) بر روی فرآورده وبسته بندی نهایی الزامی می باشد .  
ارائه اطلاعات اضافی در صورتی که باعث گمراهی مصرف کننده نگردد بلامانع می باشد.

## نحوه کاربرد علامت استاندارد و نشانه گذاری بر روی فرآورده های دارای پروانه کاربرد علامت استاندارد

عنوان فرآورده : **هویج یخ زده**


شماره استاندارد ملی : **5170**

عنوان استاندارد : **هویج یخ زده - ویژگی ها و روش های آزمون**

تشریحی : □

اجباری : ■

نوع اجرای استاندارد :

- 1- نشانه گذاری : طبق بند نشانه گذاری آخرین نسخه معتبر استاندارد ملی ایران باید انجام شود .
- 2- نشانه گذاری و علامت استاندارد باید فارسی و به طور خوانا ، قابل رویت با مرکب پاک نشدنی، غیرسمی و جدا نشدنی درمحل مناسب که در معرض دید مصرف کننده باشد، درج شود .  
**یادآوری مهم : محل قرار گرفتن علامت استاندارد باید در قسمتهایی از بسته بندی که قابل مشاهده برای مصرف کننده باشد، در نظر گرفته شود. (بطور مثال در درز بسته بندی، علامت استاندارد چاپ نشود)**
- 3- علامت استاندارد بر روی فرآورده **هویج یخ زده** برای بسته بندی از حداقل وزن تا **یک کیلو گرم** با ابعاد **2 \* 2 سانتی متر مربع** درج شود .
- 4- برای عرضه فرآورده در داخل کشور باید علامت استاندارد به شکل  درج شود .

توضیح : استفاده از علامت استاندارد وارونه با کادر داخل ISIRI برای اقلام صادراتی بلامانع می باشد.



شکل صحیح

- 5- نشانه گذاری اقلام صادراتی دارای پروانه کاربرد علامت استاندارد باید به زبان کشور خریدار و یا زبان انگلیسی درج شود .
- 6- درج کد ده رقمی ( شماره پروانه استاندارد) در زیر علامت استاندارد الزامی می باشد .
- 7- واحد تولیدی می تواند علامت استاندارد را بر روی بسته بندی ثانویه ( کارتن ..... ) محتوی فرآورده متناسب با سطح جانبی کارتن ها با رعایت موارد نشانه گذاری بر روی بسته بندی ثانویه ، درج نماید .
- 8- واحد تولیدی می تواند از علامت استاندارد بر روی سایر اوزان / احجام فرآورده دارای پروانه ، متناسب با ابعاد فوق الذکر ( حداقل معادل یکدهم ابعاد سطح بسته بندی ذیربط به سانتی متر مربع) استفاده نماید .
- 9- عدم رعایت موارد فوق موجب مغایرت بند نشانه گذاری خواهد شد .
- 10- دارندگان پروانه کاربرد علامت استاندارد معتبر می توانند با اجازه سازمان از علامت استاندارد بر روی سربرگ نامه ها ، تابلوهای سردرب و امثال آن استفاده نمایند .
- 11- درج جمله ( شماره پیامک استعلام اصالت پروانه 10001517 ) بر روی فرآورده وبسته بندی نهایی الزامی می باشد .  
ارائه اطلاعات اضافی در صورتی که باعث گمراهی مصرف کننده نگردد بلامانع می باشد .

## نحوه کاربرد علامت استاندارد و نشانه گذاری بر روی فرآورده های دارای پروانه کاربرد علامت استاندارد

عنوان فرآورده : **لوبیا سبز یخ زده**


شماره استاندارد ملی : **5583**

عنوان استاندارد : **لوبیا سبز یخ زده - ویژگی ها و روش های آزمون**


تشریحی : □

اجباری : ■

نوع اجرای استاندارد :

- 1- نشانه گذاری : طبق بند نشانه گذاری آخرین نسخه معتبر استاندارد ملی ایران باید انجام شود .
- 2- نشانه گذاری و علامت استاندارد باید فارسی و به طور خوانا ، قابل رویت با مرکب پاک نشدنی، غیر سمی و جدا نشدنی در محل مناسب که در معرض دید مصرف کننده باشد، درج شود .  
**یادآوری مهم : محل قرار گرفتن علامت استاندارد باید در قسمتهایی از بسته بندی که قابل مشاهده برای مصرف کننده باشد، در نظر گرفته شود. (بطور مثال در درز بسته بندی، علامت استاندارد چاپ نشود)**
- 3- علامت استاندارد بر روی فرآورده **لوبیا سبز یخ زده** برای بسته بندی از حداقل وزن تا **یک کیلو گرم** با ابعاد **2 \* 2 سانتی متر مربع** درج شود
- 4- برای عرضه فرآورده در داخل کشور باید علامت استاندارد به شکل  درج شود .

توضیح : استفاده از علامت استاندارد وارونه با کادر داخل ISIRI برای اقلام صادراتی بلامانع می باشد.

شکل صحیح 

- 5- نشانه گذاری اقلام صادراتی دارای پروانه کاربرد علامت استاندارد باید به زبان کشور خریدار و یا زبان انگلیسی درج شود .
- 6- درج کد ده رقمی ( شماره پروانه استاندارد) در زیر علامت استاندارد الزامی می باشد .
- 7- واحد تولیدی می تواند علامت استاندارد را بر روی بسته بندی ثانویه ( کارتن ..... ) محتوی فرآورده متناسب با سطح جانبی کارتن ها با رعایت موارد نشانه گذاری بر روی بسته بندی ثانویه ، درج نماید .
- 8- واحد تولیدی می تواند از علامت استاندارد بر روی سایر اوزان / احجام فرآورده دارای پروانه ، متناسب با ابعاد فوق الذکر ( حداقل معادل یکدهم ابعاد سطح بسته بندی ذیربط به سانتی متر مربع) استفاده نماید.
- 9- عدم رعایت موارد فوق موجب مغایرت بند نشانه گذاری خواهد شد.
- 10- دارندگان پروانه کاربرد علامت استاندارد معتبر می توانند با اجازه سازمان از علامت استاندارد بر روی سربرگ نامه ها ، تابلوهای سردرب و امثال آن استفاده نمایند.
- 11- درج جمله ( شماره پیامک استعلام اصالت پروانه 10001517 ) بر روی فرآورده وبسته بندی نهایی الزامی می باشد .  
ارائه اطلاعات اضافی در صورتی که باعث گمراهی مصرف کننده نگردد بلامانع می باشد.


## نحوه کاربرد علامت استاندارد و نشانه گذاری بر روی فرآورده های دارای پروانه کاربرد علامت استاندارد

عنوان فرآورده : **بلال ( ذرت شیرین ) یخ زده**

شماره استاندارد ملی : **5584**

عنوان استاندارد : **بلال ( ذرت شیرین ) یخ زده - ویژگی ها و روش های آزمون**

نوع اجرای استاندارد : **اجباری** : ■ تشویقی : □

- 1- نشانه گذاری : طبق بند نشانه گذاری آخرین نسخه معتبر استاندارد ملی ایران باید انجام شود .
- 2- نشانه گذاری و علامت استاندارد باید فارسی و به طور خوانا ، قابل رویت با مرکب پاک نشدنی، غیر سمی و جدا نشدنی در محل مناسب که در معرض دید مصرف کننده باشد، درج شود .  
**یادآوری مهم : محل قرار گرفتن علامت استاندارد باید در قسمتهایی از بسته بندی که قابل مشاهده برای مصرف کننده باشد، در نظر گرفته شود. (بطور مثال در درز بسته بندی، علامت استاندارد چاپ نشود)**
- 3- علامت استاندارد بر روی فرآورده **بلال ( ذرت شیرین ) یخ زده** برای بسته بندی از حداقل وزن تا **یک کیلو گرم** با ابعاد **2\*2 سانتی متر مربع** درج شود .
- 4- برای عرضه فرآورده در داخل کشور باید علامت استاندارد به شکل  درج شود .

توضیح : استفاده از علامت استاندارد وارونه با کادر داخل ISIRI برای اقلام صادراتی بلامانع می باشد.

شکل صحیح 

- 5- نشانه گذاری اقلام صادراتی دارای پروانه کاربرد علامت استاندارد باید به زبان کشور خریدار و یا زبان انگلیسی درج شود .
  - 6- درج کد ده رقمی ( شماره پروانه استاندارد) در زیر علامت استاندارد الزامی می باشد .
  - 7- واحد تولیدی می تواند علامت استاندارد را بر روی بسته بندی ثانویه ( کارتن ..... ) محتوی فرآورده متناسب با سطح جانبی کارتن ها با رعایت موارد نشانه گذاری بر روی بسته بندی ثانویه ، درج نماید .
  - 8- واحد تولیدی می تواند از علامت استاندارد بر روی سایر اوزان / احجام فرآورده دارای پروانه ، متناسب با ابعاد فوق الذکر ( حداقل معادل یکدهم ابعاد سطح بسته بندی ذیربط به سانتی متر مربع) استفاده نماید.
  - 9- عدم رعایت موارد فوق موجب مغایرت بند نشانه گذاری خواهد شد.
  - 10- دارندگان پروانه کاربرد علامت استاندارد معتبر می توانند با اجازه سازمان از علامت استاندارد بر روی سربرگ نامه ها ، تابلوهای سردرب و امثال آن استفاده نمایند.
  - 11- درج جمله ( شماره پیامک استعلام اصالت پروانه 10001517 ) بر روی فرآورده وبسته بندی نهایی الزامی می باشد .
- ارائه اطلاعات اضافی در صورتی که باعث گمراهی مصرف کننده نگردد بلامانع می باشد.


## نحوه کاربرد علامت استاندارد و نشانه گذاری بر روی فرآورده های دارای پروانه کاربرد علامت استاندارد

عنوان فرآورده : **پیاز یخ زده**

شماره استاندارد ملی : **5589**

عنوان استاندارد : **پیاز یخ زده - ویژگی ها و روش های آزمون**

نوع اجرای استاندارد : **اجباری** : ■ تشویقی □

- 1- نشانه گذاری : طبق بند نشانه گذاری آخرین نسخه معتبر استاندارد ملی ایران باید انجام شود .
- 2- نشانه گذاری و علامت استاندارد باید فارسی و به طور خوانا ، قابل رویت با مرکب پاک نشدنی، غیر سمی و جدا نشدنی در محل مناسب که در معرض دید مصرف کننده باشد، درج شود .  
**یادآوری مهم : محل قرار گرفتن علامت استاندارد باید در قسمتهایی از بسته بندی که قابل مشاهده برای مصرف کننده باشد، در نظر گرفته شود. (بطور مثال در درز بسته بندی، علامت استاندارد چاپ نشود)**
- 3- علامت استاندارد بر روی فرآورده **پیاز یخ زده** برای بسته بندی از حداقل وزن تا **یک کیلو گرم** با ابعاد **2 \* 2 سانتی متر مربع** درج شود .
- 4- برای عرضه فرآورده در داخل کشور باید علامت استاندارد به شکل  درج شود .

توضیح : استفاده از علامت استاندارد وارونه با کادر داخل ISIRI برای اقلام صادراتی بلامانع می باشد.

شکل صحیح 

- 5- نشانه گذاری اقلام صادراتی دارای پروانه کاربرد علامت استاندارد باید به زبان کشور خریدار و یا زبان انگلیسی درج شود .
- 6- درج کد ده رقمی ( شماره پروانه استاندارد) در زیر علامت استاندارد الزامی می باشد .
- 7- واحد تولیدی می تواند علامت استاندارد را بر روی بسته بندی ثانویه ( کارتن ..... ) محتوی فرآورده متناسب با سطح جانبی کارتن ها با رعایت موارد نشانه گذاری بر روی بسته بندی ثانویه ، درج نماید .
- 8- واحد تولیدی می تواند از علامت استاندارد بر روی سایر اوزان / احجام فرآورده دارای پروانه ، متناسب با ابعاد فوق الذکر ( حداقل معادل یکدهم ابعاد سطح بسته بندی ذیربط به سانتی متر مربع) استفاده نماید .
- 9- عدم رعایت موارد فوق موجب مغایرت بند نشانه گذاری خواهد شد .
- 10- دارندگان پروانه کاربرد علامت استاندارد معتبر می توانند با اجازه سازمان از علامت استاندارد بر روی سربرگ نامه ها ، تابلوهای سردرب و امثال آن استفاده نمایند .
- 11- درج جمله ( شماره پیامک استعلام اصالت پروانه 10001517 ) بر روی فرآورده وبسته بندی نهایی الزامی می باشد .  
ارائه اطلاعات اضافی در صورتی که باعث گمراهی مصرف کننده نگردد بلامانع می باشد .


## نحوه کاربرد علامت استاندارد و نشانه گذاری بر روی فرآورده های دارای پروانه کاربرد علامت استاندارد

عنوان فرآورده : **توت فرنگی و تمشک یخ زده**

شماره استاندارد ملی : **5951**

عنوان استاندارد : **میوه های یخ زده - توت فرنگی و تمشک - ویژگی ها و روش های آزمون**

نوع اجرای استاندارد : **اجباری** : ■ تشویقی : □

- 1- نشانه گذاری : طبق بند نشانه گذاری آخرین نسخه معتبر استاندارد ملی ایران باید انجام شود .
- 2- نشانه گذاری و علامت استاندارد باید فارسی و به طور خوانا ، قابل رویت با مرکب پاک نشدنی، غیرسمی و جدا نشدنی در محل مناسب که در معرض دید مصرف کننده باشد، درج شود .  
**یادآوری مهم : محل قرار گرفتن علامت استاندارد باید در قسمتهایی از بسته بندی که قابل مشاهده برای مصرف کننده باشد، در نظر گرفته شود. (بطور مثال در درز بسته بندی، علامت استاندارد چاپ نشود)**
- 3- علامت استاندارد بر روی فرآورده **توت فرنگی و تمشک یخ زده** برای بسته بندی از حداقل وزن تا **یک کیلو گرم** با ابعاد **2 \* 2 سانتی متر مربع** درج شود .
- 4- برای عرضه فرآورده در داخل کشور باید علامت استاندارد به شکل  درج شود .

توضیح : استفاده از علامت استاندارد وارونه با کادر داخل ISIRI برای اقلام صادراتی بلامانع می باشد.

شکل صحیح 

- 5- نشانه گذاری اقلام صادراتی دارای پروانه کاربرد علامت استاندارد باید به زبان کشور خریدار و یا زبان انگلیسی درج شود .
- 6- درج کد ده رقمی ( شماره پروانه استاندارد) در زیر علامت استاندارد الزامی می باشد .
- 7- واحد تولیدی می تواند علامت استاندارد را بر روی بسته بندی ثانویه ( کارتن ..... ) محتوی فرآورده متناسب با سطح جانبی کارتن ها با رعایت موارد نشانه گذاری بر روی بسته بندی ثانویه ، درج نماید .
- 8- واحد تولیدی می تواند از علامت استاندارد بر روی سایر اوزان / احجام فرآورده دارای پروانه ، متناسب با ابعاد فوق الذکر ( حداقل معادل یکدهم ابعاد سطح بسته بندی ذیربط به سانتی متر مربع) استفاده نماید .
- 9- عدم رعایت موارد فوق موجب مغایرت بند نشانه گذاری خواهد شد .
- 10- دارندگان پروانه کاربرد علامت استاندارد معتبر می توانند با اجازه سازمان از علامت استاندارد بر روی سربرگ نامه ها ، تابلوهای سردرب و امثال آن استفاده نمایند .
- 11- درج جمله ( شماره پیامک استعلام اصالت پروانه 10001517 ) بر روی فرآورده وبسته بندی نهایی الزامی می باشد .  
ارائه اطلاعات اضافی در صورتی که باعث گمراهی مصرف کننده نگردد بلامانع می باشد.


نحوه کاربرد علامت استاندارد و نشانه گذاری بر روی فرآورده های دارای

عنوان فرآورده : **گیلاس و آلبالو یخ زده**

شماره استاندارد ملی : **6124**

عنوان استاندارد : **میوه های یخ زده - گیلاس و آلبالو - ویژگی ها و روش های آزمون**

نوع اجرای استاندارد : **اجباری** : ■ تشویقی : □

- 1- نشانه گذاری : طبق بند نشانه گذاری آخرین نسخه معتبر استاندارد ملی ایران باید انجام شود .
- 2- نشانه گذاری و علامت استاندارد باید فارسی و به طور خوانا ، قابل رویت با مرکب پاک نشدنی، غیرسمی و جدا نشدنی در محل مناسب که در معرض دید مصرف کننده باشد، درج شود .  
**یادآوری مهم : محل قرار گرفتن علامت استاندارد باید در قسمتهایی از بسته بندی که قابل مشاهده برای مصرف کننده باشد، در نظر گرفته شود. (بطور مثال در درز بسته بندی، علامت استاندارد چاپ نشود)**
- 3- علامت استاندارد بر روی فرآورده **گیلاس و آلبالو یخ زده** برای بسته بندی از حداقل وزن تا **یک کیلوگرم** با ابعاد **2 \* 2 سانتی متر مربع** درج شود .
- 4- برای عرضه فرآورده در داخل کشور باید علامت استاندارد به شکل  درج شود .

توضیح : استفاده از علامت استاندارد وارونه با کادر داخل ISIRI برای اقلام صادراتی بلامانع می باشد.



شکل صحیح

- 5- نشانه گذاری اقلام صادراتی دارای پروانه کاربرد علامت استاندارد باید به زبان کشور خریدار و یا زبان انگلیسی درج شود .
  - 6- درج کد ده رقمی ( شماره پروانه استاندارد) در زیر علامت استاندارد الزامی می باشد .
  - 7- واحد تولیدی می تواند علامت استاندارد را بر روی بسته بندی ثانویه ( کارتن ..... ) محتوی فرآورده متناسب با سطح جانبی کارتن ها با رعایت موارد نشانه گذاری بر روی بسته بندی ثانویه ، درج نماید .
  - 8- واحد تولیدی می تواند از علامت استاندارد بر روی سایر اوزان / احجام فرآورده دارای پروانه ، متناسب با ابعاد فوق الذکر ( حداقل معادل یکدهم ابعاد سطح بسته بندی ذیربط به سانتی متر مربع) استفاده نماید.
  - 9- عدم رعایت موارد فوق موجب مغایرت بند نشانه گذاری خواهد شد.
  - 10- دارندگان پروانه کاربرد علامت استاندارد معتبر می توانند با اجازه سازمان از علامت استاندارد بر روی سربرگ نامه ها ، تابلوهای سردرب و امثال آن استفاده نمایند.
  - 11- درج جمله ( شماره پیامک استعلام اصالت پروانه 10001517 ) بر روی فرآورده و بسته بندی نهایی الزامی می باشد .
- ارائه اطلاعات اضافی در صورتی که باعث گمراهی مصرف کننده نگردد بلامانع می باشد.


## نحوه کاربرد علامت استاندارد و نشانه گذاری بر روی فرآورده های دارای پروانه کاربرد علامت استاندارد

عنوان فرآورده : **هلو و زرد آلو یخ زده**

شماره استاندارد ملی : **6126**

عنوان استاندارد : **میوه های یخ زده - هلو وزردآلو - ویژگی ها و روش های آزمون**

نوع اجرای استاندارد : **اجباری** : ■ تشویقی : □

- 1- نشانه گذاری : طبق بند نشانه گذاری آخرین نسخه معتبر استاندارد ملی ایران باید انجام شود .
- 2- نشانه گذاری و علامت استاندارد باید فارسی و به طور خوانا ، قابل رویت با مرکب پاک نشدنی، غیرسمی و جدا نشدنی درمحل مناسب که در معرض دید مصرف کننده باشد، درج شود .  
**یادآوری مهم : محل قرار گرفتن علامت استاندارد باید در قسمتهایی از بسته بندی که قابل مشاهده برای مصرف کننده باشد، در نظر گرفته شود. (بطور مثال در درز بسته بندی، علامت استاندارد چاپ نشود)**
- 3- علامت استاندارد بر روی فرآورده انواع **ه مربع لو و زرد آلو یخ زده** برای بسته بندی از حداقل وزن تا **یک کیلو گرم** با ابعاد **2 \* 2 سانتی متر** درج شود
- 4- برای عرضه فرآورده در داخل کشور باید علامت استاندارد به شکل  درج شود .  
توضیح : استفاده از علامت استاندارد وارونه با کادر داخل ISIRI برای اقلام صادراتی بلامانع می باشد.

شکل صحیح 

- 5- نشانه گذاری اقلام صادراتی دارای پروانه کاربرد علامت استاندارد باید به زبان کشور خریدار و یا زبان انگلیسی درج شود .
- 6- درج کد ده رقمی ( شماره پروانه استاندارد) در زیر علامت استاندارد الزامی می باشد .
- 7- واحد تولیدی می تواند علامت استاندارد را بر روی بسته بندی ثانویه ( کارتن ..... ) محتوی فرآورده متناسب با سطح جانبی کارتن ها با رعایت موارد نشانه گذاری بر روی بسته بندی ثانویه ، درج نماید .
- 8- واحد تولیدی می تواند از علامت استاندارد بر روی سایر اوزان / احجام فرآورده دارای پروانه ، متناسب با ابعاد فوق الذکر ( حداقل معادل یکدهم ابعاد سطح بسته بندی ذریبط به سانتی متر مربع) استفاده نماید.
- 9- عدم رعایت موارد فوق موجب مغایرت بند نشانه گذاری خواهد شد.
- 10- دارندگان پروانه کاربرد علامت استاندارد معتبر می توانند با اجازه سازمان از علامت استاندارد بر روی سربرگ نامه ها ، تابلوهای سردرب و امثال آن استفاده نمایند.
- 11- درج جمله ( شماره پیامک استعلام اصالت پروانه 10001517 ) بر روی فرآورده وبسته بندی نهایی الزامی می باشد .  
ارائه اطلاعات اضافی در صورتی که باعث گمراهی مصرف کننده نگردد بلامانع می باشد.



## نحوه کاربرد علامت استاندارد و نشانه گذاری بر روی فرآورده های دارای پروانه کاربرد علامت استاندارد

عنوان فرآورده : **گل کلم یخ زده**


شماره استاندارد ملی : **6846**

عنوان استاندارد : **گل کلم تند یخ زده - ویژگی ها و روش های آزمون**

تشویقی : □

اجباری : ■

نوع اجرای استاندارد :

- 1- نشانه گذاری : طبق بند نشانه گذاری آخرین نسخه معتبر استاندارد ملی ایران باید انجام شود .
- 2- نشانه گذاری و علامت استاندارد باید فارسی و به طور خوانا ، قابل رویت با مرکب پاک نشدنی، غیر سمی و جدا نشدنی در محل مناسب که در معرض دید مصرف کننده باشد، درج شود .  
**یادآوری مهم : محل قرار گرفتن علامت استاندارد باید در قسمتهایی از بسته بندی که قابل مشاهده برای مصرف کننده باشد، در نظر گرفته شود. (بطور مثال در درز بسته بندی، علامت استاندارد چاپ نشود)**
- 3- علامت استاندارد بر روی فرآورده **گل کلم یخ زده** برای بسته بندی از حداقل وزن تا **یک کیلو گرم** با ابعاد **2 \* 2 سانتی متر مربع** درج شود .
- 4- برای عرضه فرآورده در داخل کشور باید علامت استاندارد به شکل  درج شود .

توضیح : استفاده از علامت استاندارد وارونه با کادر داخل ISIRI برای اقلام صادراتی بلامانع می باشد.

شکل صحیح 

- 5- نشانه گذاری اقلام صادراتی دارای پروانه کاربرد علامت استاندارد باید به زبان کشور خریدار و یا زبان انگلیسی درج شود .
- 6- درج کد ده رقمی ( شماره پروانه استاندارد) در زیر علامت استاندارد الزامی می باشد .
- 7- واحد تولیدی می تواند علامت استاندارد را بر روی بسته بندی ثانویه ( کارتن ..... ) محتوی فرآورده متناسب با سطح جانبی کارتن ها با رعایت موارد نشانه گذاری بر روی بسته بندی ثانویه ، درج نماید .
- 8- واحد تولیدی می تواند از علامت استاندارد بر روی سایر اوزان / احجام فرآورده دارای پروانه ، متناسب با ابعاد فوق الذکر ( حداقل معادل یکدهم ابعاد سطح بسته بندی ذیربط به سانتی متر مربع) استفاده نماید .
- 9- عدم رعایت موارد فوق موجب مغایرت بند نشانه گذاری خواهد شد .
- 10- دارندگان پروانه کاربرد علامت استاندارد معتبر می توانند با اجازه سازمان از علامت استاندارد بر روی سربرگ نامه ها ، تابلوهای سردرب و امثال آن استفاده نمایند .
- 11- درج جمله ( شماره پیامک استعلام اصالت پروانه 10001517 ) بر روی فرآورده وبسته بندی نهایی الزامی می باشد .  
ارائه اطلاعات اضافی در صورتی که باعث گمراهی مصرف کننده نگردد بلامانع می باشد .

## نحوه کاربرد علامت استاندارد و نشانه گذاری بر روی فرآورده های دارای پروانه کاربرد علامت استاندارد

عنوان فرآورده : انواع کلم دکمه ای تند یخ زده


شماره استاندارد ملی : 6847

عنوان استاندارد : کلم دکمه ای تند یخ زده - ویژگی ها و روش های آزمون

تشویقی : □

اجباری : ■

نوع اجرای استاندارد :

- 1- نشانه گذاری : طبق بند نشانه گذاری آخرین نسخه معتبر استاندارد ملی ایران باید انجام شود .
- 2- نشانه گذاری و علامت استاندارد باید فارسی و به طور خوانا ، قابل رویت با مرکب پاک نشدنی، غیر سمی و جدا نشدنی در محل مناسب که در معرض دید مصرف کننده باشد، درج شود .  
یادآوری مهم : محل قرار گرفتن علامت استاندارد باید در قسمتهایی از بسته بندی که قابل مشاهده برای مصرف کننده باشد، در نظر گرفته شود. (بطور مثال در درز بسته بندی، علامت استاندارد چاپ نشود)
- 3- علامت استاندارد بر روی فرآورده کلم دکمه ای تند یخ زده برای بسته بندی از حداقل وزن تا یک کیلو گرم با ابعاد  $2 * 2$  سانتی متر مربع درج شود .
- 4- برای عرضه فرآورده در داخل کشور باید علامت استاندارد به شکل  درج شود .

توضیح : استفاده از علامت استاندارد وارونه با کادر داخل ISIRI برای اقلام صادراتی بلامانع می باشد.

شکل صحیح 

- 5- نشانه گذاری اقلام صادراتی دارای پروانه کاربرد علامت استاندارد باید به زبان کشور خریدار و یا زبان انگلیسی درج شود .
  - 6- درج کد ده رقمی ( شماره پروانه استاندارد) در زیر علامت استاندارد الزامی می باشد .
  - 7- واحد تولیدی می تواند علامت استاندارد را بر روی بسته بندی ثانویه ( کارتن ..... ) محتوی فرآورده متناسب با سطح جانبی کارتن ها با رعایت موارد نشانه گذاری بر روی بسته بندی ثانویه ، درج نماید .
  - 8- واحد تولیدی می تواند از علامت استاندارد بر روی سایر اوزان / احجام فرآورده دارای پروانه ، متناسب با ابعاد فوق الذکر ( حداقل معادل یکدهم ابعاد سطح بسته بندی ذیربط به سانتی متر مربع) استفاده نماید.
  - 9- عدم رعایت موارد فوق موجب مغایرت بند نشانه گذاری خواهد شد.
  - 10- دارندگان پروانه کاربرد علامت استاندارد معتبر می توانند با اجازه سازمان از علامت استاندارد بر روی سربرگ نامه ها ، تابلوهای سردرب و امثال آن استفاده نمایند.
  - 11- درج جمله ( شماره پیامک استعلام اصالت پروانه 10001517 ) بر روی فرآورده وبسته بندی نهایی الزامی می باشد .
- ارائه اطلاعات اضافی در صورتی که باعث گمراهی مصرف کننده نگردد بلامانع می باشد.

## نحوه کاربرد علامت استاندارد و نشانه گذاری بر روی فرآورده های دارای پروانه کاربرد علامت استاندارد

عنوان فرآورده : **تره فرنگی تند یخ زده**


شماره استاندارد ملی : **6955**

عنوان استاندارد : **تره فرنگی تند یخ زده - ویژگی ها و روش های آزمون**

تشویقی : □

اجباری : ■

نوع اجرای استاندارد :

- 1- نشانه گذاری : طبق بند نشانه گذاری آخرین نسخه معتبر استاندارد ملی ایران باید انجام شود .
- 2- نشانه گذاری و علامت استاندارد باید فارسی و به طور خوانا ، قابل رویت با مرکب پاک نشدنی، غیرسمی و جدا نشدنی درمحل مناسب که در معرض دید مصرف کننده باشد، درج شود .  
**یادآوری مهم : محل قرار گرفتن علامت استاندارد باید در قسمتهایی از بسته بندی که قابل مشاهده برای مصرف کننده باشد، در نظر گرفته شود. (بطور مثال در درز بسته بندی، علامت استاندارد چاپ نشود)**
- 3- علامت استاندارد بر روی فرآورده **تره فرنگی تند یخ زده** برای بسته بندی از حداقل وزن تا **یک کیلوگرم** با ابعاد **2 \* 2 سانتی متر مربع** درج شود .
- 4- برای عرضه فرآورده در داخل کشور باید علامت استاندارد به شکل  درج شود .

توضیح : استفاده از علامت استاندارد وارونه با کادر داخل ISIRI برای اقلام صادراتی بلامانع می باشد.



شکل صحیح

- 5- نشانه گذاری اقلام صادراتی دارای پروانه کاربرد علامت استاندارد باید به زبان کشور خریدار و یا زبان انگلیسی درج شود .
  - 6- درج کد ده رقمی ( شماره پروانه استاندارد) در زیر علامت استاندارد الزامی می باشد .
  - 7- واحد تولیدی می تواند علامت استاندارد را بر روی بسته بندی ثانویه ( کارتن ..... ) محتوی فرآورده متناسب با سطح جانبی کارتن ها با رعایت موارد نشانه گذاری بر روی بسته بندی ثانویه ، درج نماید .
  - 8- واحد تولیدی می تواند از علامت استاندارد بر روی سایر اوزان / احجام فرآورده دارای پروانه ، متناسب با ابعاد فوق الذکر ( حداقل معادل یکدهم ابعاد سطح بسته بندی ذیربط به سانتی متر مربع) استفاده نماید.
  - 9- عدم رعایت موارد فوق موجب مغایرت بند نشانه گذاری خواهد شد.
  - 10- دارندگان پروانه کاربرد علامت استاندارد معتبر می توانند با اجازه سازمان از علامت استاندارد بر روی سربرگ نامه ها ، تابلوهای سردرب و امثال آن استفاده نمایند.
  - 11- درج جمله ( شماره پیامک استعلام اصالت پروانه 10001517 ) بر روی فرآورده و بسته بندی نهایی الزامی می باشد .
- ارائه اطلاعات اضافی در صورتی که باعث گمراهی مصرف کننده نگردد بلامانع می باشد.

## نحوه کاربرد علامت استاندارد و نشانه گذاری بر روی فرآورده های دارای پروانه کاربرد علامت استاندارد

عنوان فرآورده : **لیموترش خشک**


شماره استاندارد ملی : **7931**

عنوان استاندارد : **لیموترش خشک-ویژگی ها و روش های آزمون**

نوع اجرای استاندارد :

اجباری :

تشویقی :

- 1- نشانه گذاری : طبق بند نشانه گذاری آخرین نسخه معتبر استاندارد ملی ایران باید انجام شود .
- 2- نشانه گذاری و علامت استاندارد باید فارسی و به طور خوانا ، قابل رویت با مرکب پاک نشدنی، غیرسمی و جدا نشدنی در محل مناسب که در معرض دید مصرف کننده باشد، درج شود .  
**یادآوری مهم : محل قرار گرفتن علامت استاندارد باید در قسمتهایی از بسته بندی که قابل مشاهده برای مصرف کننده باشد، در نظر گرفته شود. (بطور مثال در درز بسته بندی، علامت استاندارد چاپ نشود)**
- 3- علامت استاندارد بر روی فرآورده **لیموترش خشک** برای بسته بندی حداکثر وزن باابعاد **1 \* 1 سانتی متر مربع** درج شود .
- 4- برای عرضه فرآورده در داخل کشور باید علامت استاندارد به شکل  درج شود .

توضیح : استفاده از علامت استاندارد وارونه با کادر داخل ISIRI برای اقلام صادراتی بلامانع می باشد.



شکل صحیح

- 5- نشانه گذاری اقلام صادراتی دارای پروانه کاربرد علامت استاندارد باید به زبان کشور خریدار و یا زبان انگلیسی درج شود .
  - 6- درج کد ده رقمی ( شماره پروانه استاندارد) در زیر علامت استاندارد الزامی می باشد .
  - 7- واحد تولیدی می تواند علامت استاندارد را بر روی بسته بندی ثانویه ( کارتن ..... ) محتوی فرآورده متناسب با سطح جانبی کارتن ها با رعایت موارد نشانه گذاری بر روی بسته بندی ثانویه ، درج نماید .
  - 8- واحد تولیدی می تواند از علامت استاندارد بر روی سایر اوزان / احجام فرآورده دارای پروانه ، متناسب با ابعاد فوق الذکر (حداقل معادل یکدهم ابعاد سطح بسته بندی ذیربط به سانتی متر مربع) استفاده نماید.
  - 9- عدم رعایت موارد فوق موجب مغایرت بند نشانه گذاری خواهد شد.
  - 10- دارندگان پروانه کاربرد علامت استاندارد معتبر می توانند با اجازه سازمان از علامت استاندارد بر روی سربرگ نامه ها ، تابلوهای سردرب و امثال آن استفاده نمایند.
  - 11- درج جمله ( شماره پیامک استعلام اصالت پروانه 10001517 ) بر روی فرآورده و بسته بندی نهایی الزامی می باشد .
- ارائه اطلاعات اضافی در صورتی که باعث گمراهی مصرف کننده نگردد بلامانع می باشد.


## نحوه کاربرد علامت استاندارد و نشانه گذاری بر روی فرآورده های دارای پروانه کاربرد علامت استاندارد

عنوان فرآورده: **آلوچه فراوری شده**


شماره استاندارد ملی: **11089**

عنوان استاندارد: **آلوچه ترش (فراوری) شده - ویژگی ها**

نوع اجرای استاندارد:  اجباری  تشویقی

- 1- نشانه گذاری: طبق بند نشانه گذاری آخرین نسخه معتبر استاندارد ملی ایران باید انجام شود.
- 2- نشانه گذاری و علامت استاندارد باید فارسی و به طور خوانا، قابل رویت با مرکب پاک نشدنی، غیرسمی و جدا نشدنی در محل مناسب که در معرض دید مصرف کننده باشد، درج شود.  
**یادآوری مهم: محل قرار گرفتن علامت استاندارد باید در بزرگترین سطح قابل رویت برای مصرف کننده و خارج از درز بسته بندی و با رنگی متضاد با پس زمینه، در نظر گرفته شود.**
- 3- علامت استاندارد بر روی فرآورده **آلوچه فراوری شده در بسته بندی های کوچک (مساحت زیر 25 سانتی متر مربع) با ابعاد 5/5 \* 5/5 سانتی متر مربع** و در بسته بندی های متوسط (مساحت بین 25 تا 100 سانتی متر مربع) با ابعاد **1 \* 1 سانتی متر مربع** درج شود.
- 4- برای عرضه فرآورده در داخل کشور باید علامت استاندارد به شکل  درج شود.

توضیح: استفاده از علامت استاندارد و ارونه با کادر داخل ISIRI برای اقلام صادراتی بلامانع می باشد.


شکل صحیح 

- 5- نشانه گذاری اقلام صادراتی دارای پروانه کاربرد علامت استاندارد باید به زبان کشور خریدار و یا زبان انگلیسی درج شود.
  - 6- درج کد ده رقمی (شماره پروانه استاندارد) در زیر علامت استاندارد الزامی می باشد.
  - 7- واحد تولیدی می تواند علامت استاندارد را بر روی بسته بندی ثانویه (کارتن.....) محتوی فرآورده متناسب با سطح جانبی کارتن ها با رعایت موارد نشانه گذاری بر روی بسته بندی ثانویه، درج نماید.
  - 8- واحد تولیدی می تواند از علامت استاندارد بر روی سایر اوزان / احجام فرآورده دارای پروانه، متناسب با ابعاد فوق الذکر (حداقل معادل یکدهم ابعاد سطح بسته بندی ذیربط به سانتی متر مربع) استفاده نماید.
  - 9- عدم رعایت موارد فوق موجب مغایرت بند نشانه گذاری خواهد شد.
  - 10- دارندگان پروانه کاربرد علامت استاندارد معتبر می توانند با اجازه سازمان از علامت استاندارد بر روی سربرگ نامه ها، تابلوهای سردرب و امثال آن استفاده نمایند.
  - 11- درج جمله (شماره پیامک استعلام اصالت پروانه 10001517) بر روی فرآورده و بسته بندی نهایی الزامی می باشد.
- ارائه اطلاعات اضافی در صورتی که باعث گمراهی مصرف کننده نگردد بلامانع می باشد.


## نحوه کاربرد علامت استاندارد و نشانه گذاری بر روی فرآورده های دارای پروانه کاربرد علامت استاندارد

عنوان فرآورده **انواع میوه و سبزیجات خشک**  
شماره استاندارد ملی : **طبق استاندارد ملی مربوطه**  
عنوان استاندارد : **طبق استاندارد ملی مربوطه**

نوع اجرای استاندارد : **اجباری** : ■ تشویقی : □

- 1- نشانه گذاری : طبق بند نشانه گذاری آخرین نسخه معتبر استاندارد ملی ایران باید انجام شود .
- 2- نشانه گذاری و علامت استاندارد باید فارسی و به طور خوانا ، قابل رویت با مرکب پاک نشدنی، غیرسمی و جدا نشدنی در محل مناسب که در معرض دید مصرف کننده باشد، درج شود .  
**یادآوری مهم : محل قرار گرفتن علامت استاندارد باید در قسمتهایی از بسته بندی که قابل مشاهده برای مصرف کننده باشد، در نظر گرفته شود. (بطور مثال در درز بسته بندی، علامت استاندارد چاپ نشود)**
- 3- علامت استاندارد بر روی فرآورده **میوه و سبزیجات خشک** برای بسته بندی از **حداقل وزن** تا **1 کیلوگرم** با ابعاد **1\*1 سانتی متر مربع** و از وزن بیشتر از **1 کیلوگرم** تا **وزن حداکثر** ، برابر با ابعاد **2\*2 سانتی متر مربع** درج شود .
- 4- برای عرضه فرآورده در داخل کشور باید علامت استاندارد به شکل  درج شود .

توضیح : استفاده از علامت استاندارد و آرونه با کادر داخل ISIRI برای اقلام صادراتی بلامانع می باشد.

شکل صحیح 

- 5- نشانه گذاری اقلام صادراتی دارای پروانه کاربرد علامت استاندارد باید به زبان کشور خریدار و یا زبان انگلیسی درج شود .
- 6- درج کد ده رقمی ( شماره پروانه استاندارد) در زیر علامت استاندارد الزامی می باشد .
- 7- واحد تولیدی می تواند علامت استاندارد را بر روی بسته بندی ثانویه ( کارتن ..... ) محتوی فرآورده متناسب با سطح جانبی کارتن ها با رعایت موارد نشانه گذاری بر روی بسته بندی ثانویه ، درج نماید .
- 8- واحد تولیدی می تواند از علامت استاندارد بر روی سایر اوزان / احجام فرآورده دارای پروانه ، متناسب با ابعاد فوق الذکر ( حداقل معادل یکدهم ابعاد سطح بسته بندی ذیربط به سانتی متر مربع) استفاده نماید.
- 9- عدم رعایت موارد فوق موجب مغایرت بند نشانه گذاری خواهد شد.
- 10- دارندگان پروانه کاربرد علامت استاندارد معتبر می توانند با اجازه سازمان از علامت استاندارد بر روی سربرگ نامه ها ، تابلوهای سردرب و امثال آن استفاده نمایند.
- 11- درج جمله ( شماره پیامک استعلام اصالت پروانه 10001517 ) بر روی فرآورده و بسته بندی نهایی الزامی می باشد .  
ارائه اطلاعات اضافی در صورتی که باعث گمراهی مصرف کننده نگردد بلامانع می باشد.

## اطلاعات مربوط به نشانه گذاری بر روی بسته بندی محصولات کشاورزی دارای پروانه کاربرد نشان ارگانیک (محصول زیستی)/گواهی در حال گذار به ارگانیک

- 1- **نشانه گذاری و نشان ارگانیک** برای محصولات کشاورزی دارای پروانه کاربرد نشان ارگانیک (محصول زیستی)، باید به زبان فارسی، به طور خوانا و قابل رویت، با مرکب پاک نشدنی و جدا نشدنی، در محل مناسب که در معرض دید مصرف کننده باشد، درج شود.
  - 2- **نشانه گذاری و عبارت "در حال گذار به ارگانیک"** برای محصولات کشاورزی دارای گواهی در حال گذار به ارگانیک، باید به زبان فارسی، به طور خوانا و قابل رویت، با مرکب پاک نشدنی و جدا نشدنی، در محل مناسب که در معرض دید مصرف کننده باشد، درج شود.
  - 3- **پادآوری:** استفاده از نشان ارگانیک برای محصولات در دوره گذار به ارگانیک، مجاز نمی باشد.
  - 3-1- اطلاعات زیر باید بر روی برچسب محصولات کشاورزی دارای پروانه کاربرد نشان ارگانیک (تا آخرین بند)/گواهی در حال گذار به ارگانیک (تا بند 3-8)، درج شود:
    - 1- نام محصول کشاورزی
    - 2- نام و نشانی تولید کننده/بهره بردار/بسته بندی کننده محصول و یا علامت تجاری آن
    - 3- کد 16 رقمی
    - 4- تاریخ تولید/ بسته بندی محصول به (روز، ماه و سال)
    - 5- تاریخ انقضای محصول به (روز، ماه و سال)
    - 6-3- وزن هر بسته (کیلوگرم)
    - 7-3- شرایط نگهداری
    - 3-8- عبارت محصول ایران
  - 4- نشان ارگانیک، باید بر روی بدنه ظرف بسته بندی، با ابعاد 2 در 2 سانتی متر مربع درج شود، لازم به ذکر است ابعاد ظرف بسته بندی 20 در 30 سانتی متر مربع برای انواع محصولات کشاورزی می باشد.
  - 5- دقت گردد نشان ارگانیک، وارونه درج نشود. شکل صحیح مصوب، مطابق شکل زیر می باشد:
- 
- 6- رنگ بندی نشان ارگانیک، بر روی بسته بندی محصول ذیربط، بصورت رنگی (رنگ سفید و سبز یشمی) می باشد و هر گونه رنگ بندی به غیر از آن، مجاز نمی باشد.
  - 7- نشانه گذاری اقلام صادراتی دارای پروانه کاربرد نشان ارگانیک، باید به زبان کشور خریدار و یا زبان انگلیسی درج شود.
  - 8- درج کد ده رقمی (شماره پروانه کاربرد نشان ارگانیک) در زیر علامت ذیربط، الزامی می باشد.
  - 9- واحد تولیدی می تواند نشان ارگانیک را بر روی بسته بندی ثانویه ( کارتن، ..... ) محتوی فرآورده و متناسب با سطح جانبی بسته بندی ثانویه، درج نماید.
  - 10- واحد تولیدی می تواند از نشان ارگانیک، بر روی سایر اوزان/ احجام/ ابعاد بسته بندی محصولات دارای پروانه کاربرد نشان مذکور، متناسب با ابعاد فوق الذکر (حداقل معادل یکدهم ابعاد سطح بسته بندی ذیربط به سانتی متر مربع) استفاده نماید.
  - 11- دارندگان پروانه کاربرد نشان ارگانیک، می توانند با اجازه سازمان ملی استاندارد ایران از نشان ارگانیک، بر روی سربرگ نامه ها، تابلوهای سردرب و امثال آن استفاده نمایند.
- ارائه اطلاعات اضافی در صورتی که باعث گمراهی مصرف کننده نگردد، بلامانع می باشد.